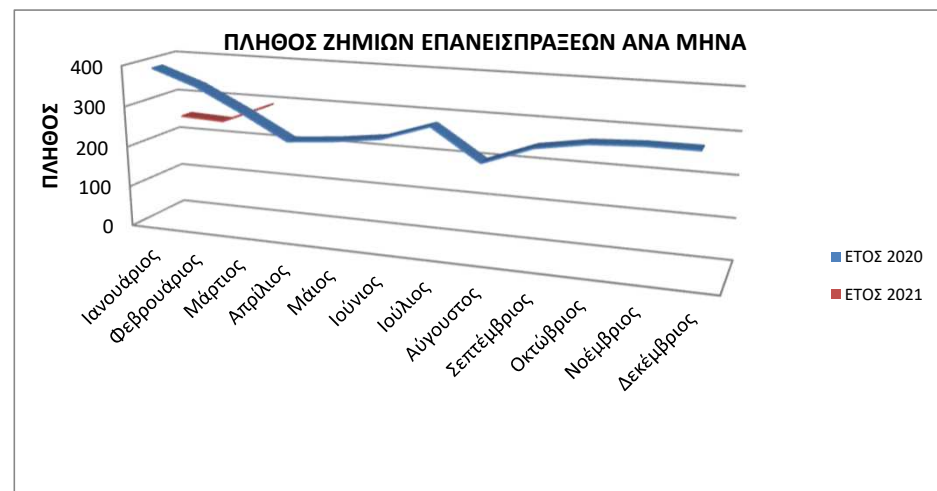
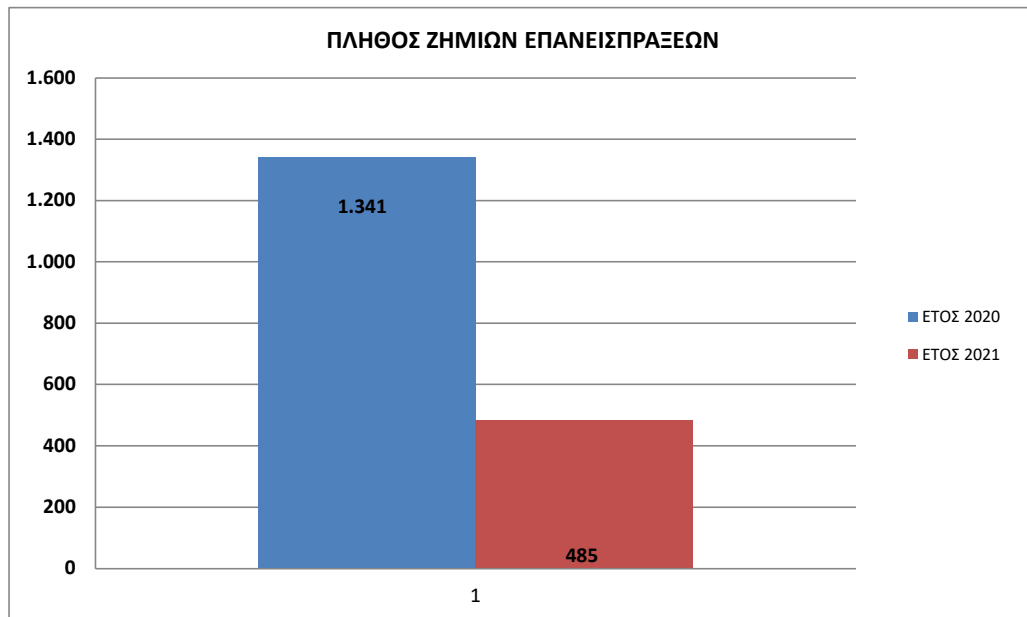


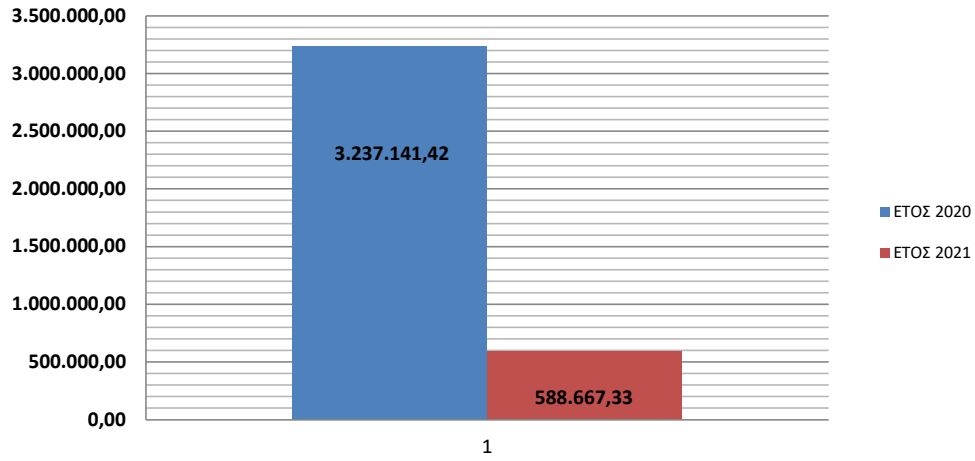
## ΠΛΗΘΟΣ ΖΗΜΙΩΝ ΚΑΙ ΠΟΣΑ ΕΠΑΝΕΙΣΠΡΑΞΕΩΝ

ΜΗΝΑΣ	ΕΤΟΣ 2020		ΕΤΟΣ 2021		ΠΟΣΟΣΤΟ ΜΕΤΑΒΟΛΗΣ %		ΜΗΝΙΑΙΟΣ ΜΕΣΟΣ ΟΡΟΣ ΕΠΑΝΕΙΣΠΡΑΞΕΩΝ	
	ΠΛΗΘΟΣ ΖΗΜΙΩΝ	ΠΟΣΟ	ΠΛΗΘΟΣ ΖΗΜΙΩΝ	ΠΟΣΟ	ΠΛΗΘΟΥΣ ΖΗΜΙΩΝ	ΠΟΣΟΥ ΕΠΑΝΕΙΣΠΡΑΞΕΩΝ	2020	2021
Ιανουάριος	392	363.164,91	250	220.792,10	-36,22%	-39,20%	926,44	883,17
Φεβρουάριος	354	293.233,50	245	132.495,71	-30,79%	-54,82%	828,34	540,80
Μάρτιος	299	284.740,43	290	235.379,52	-3,01%	-17,34%	952,31	811,65
<b>ΜΕΡΙΚΟ ΣΥΝΟΛΟ</b>	<b>632</b>	<b>941.138,84</b>	<b>485</b>	<b>588.667,33</b>	<b>-23,26%</b>	<b>-37,45%</b>	<b>1.489,14</b>	<b>1.213,75</b>
Απρίλιος	239	109.557,26						
Μάιος	249	126.020,46						
Ιούνιος	264	109.333,63						
Ιούλιος	302	359.133,03						
Αύγουστος	228	115.456,12						
Σεπτέμβριος	272	506.936,90						
Οκτώβριος	291	290.142,82						
Νοέμβριος	297	274.789,75						
Δεκέμβριος	297	404.632,61						
<b>ΣΥΝΟΛΟ ΕΠΑΝΕΙΣΠΡΑΞΕΩΝ</b>	<b>1.341</b>	<b>3.237.141,42</b>	<b>485</b>	<b>588.667,33</b>				

\*Επανεισπράξεις που έγιναν εντός του αυτού έτους σε δόσεις, μηνιαίες, τριμηνιαίες, εξαμηνιαίες κ.λπ. λογίζονται ως μία επανείσπραξη



### ΠΟΣΑ ΕΠΑΝΕΙΣΠΡΑΞΕΩΝ



### ΠΟΣΑ ΕΠΑΝΕΙΣΠΡΑΞΕΩΝ ΑΝΑ ΜΗΝΑ

