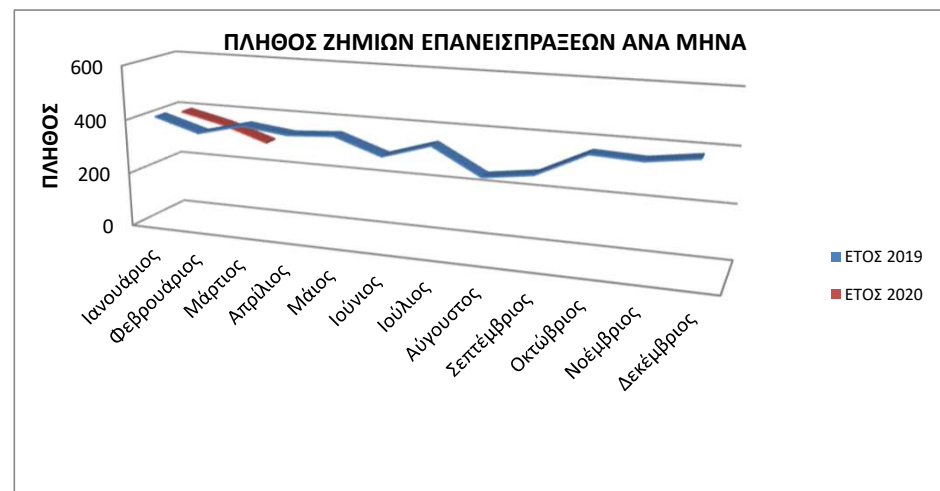
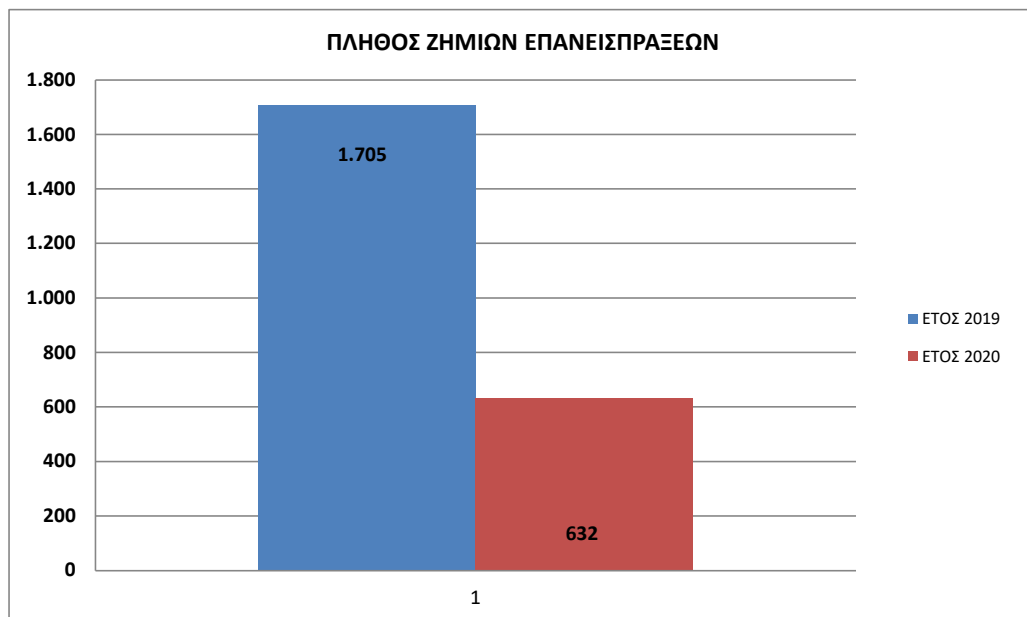


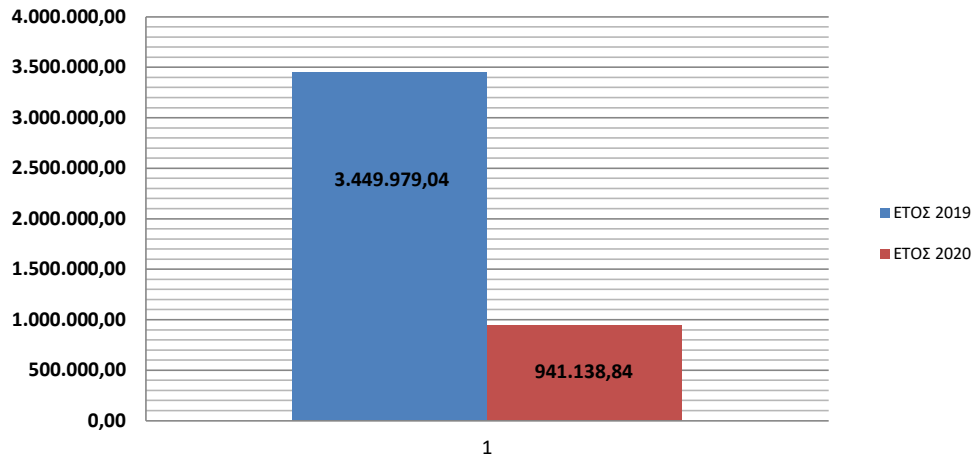
## ΠΛΗΘΟΣ ΖΗΜΙΩΝ ΚΑΙ ΠΟΣΑ ΕΠΑΝΕΙΣΠΡΑΞΕΩΝ

ΜΗΝΑΣ	ΕΤΟΣ 2019		ΕΤΟΣ 2020		ΠΟΣΟΣΤΟ ΜΕΤΑΒΟΛΗΣ %		ΜΗΝΙΑΙΟΣ ΜΕΣΟΣ ΟΡΟΣ ΕΠΑΝΕΙΣΠΡΑΞΕΩΝ	
	ΠΛΗΘΟΣ ΖΗΜΙΩΝ	ΠΟΣΟ	ΠΛΗΘΟΣ ΖΗΜΙΩΝ	ΠΟΣΟ	ΠΛΗΘΟΥΣ ΖΗΜΙΩΝ	ΠΟΣΟΥ ΕΠΑΝΕΙΣΠΡΑΞΕΩΝ	2019	2020
Ιανουάριος	409	383.865,63	392	363.164,91	-4,16%	-5,39%	938,55	926,44
Φεβρουάριος	360	285.682,03	354	293.233,50	-1,67%	2,64%	793,56	828,34
Μάρτιος	401	213.666,20	299	284.740,43	-25,44%	33,26%	532,83	952,31
<b>ΜΕΡΙΚΟ ΣΥΝΟΛΟ</b>	<b>708</b>	<b>883.213,86</b>	<b>632</b>	<b>941.138,84</b>	<b>-10,73%</b>	<b>6,56%</b>	<b>1.247,48</b>	<b>1.489,14</b>
Απρίλιος	381	219.201,52						
Μάιος	392	211.698,88						
Ιούνιος	334	148.935,05						
Ιούλιος	387	302.633,91						
Αύγουστος	294	101.942,06						
Σεπτέμβριος	318	279.201,21						
Οκτώβριος	403	305.282,71						
Νοέμβριος	395	566.668,57						
Δεκέμβριος	419	431.201,27						
<b>ΣΥΝΟΛΟ ΕΠΑΝΕΙΣΠΡΑΞΕΩΝ</b>	<b>1.705</b>	<b>3.449.979,04</b>	<b>632</b>	<b>941.138,84</b>				

\*Επανεισπράξεις που έγιναν εντός του αυτού έτους σε δόσεις, μηνιαίες, τριμηνιαίες, εξαμηνιαίες κ.λπ. λογίζονται ως μία επανεισπράξη



**ΠΟΣΑ ΕΠΑΝΕΙΣΠΡΑΞΕΩΝ**



**ΠΟΣΑ ΕΠΑΝΕΙΣΠΡΑΞΕΩΝ ΑΝΑ ΜΗΝΑ**

