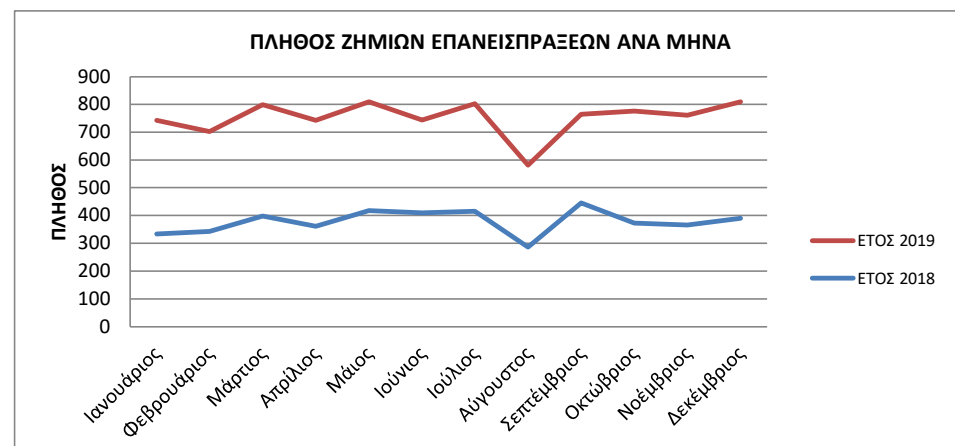
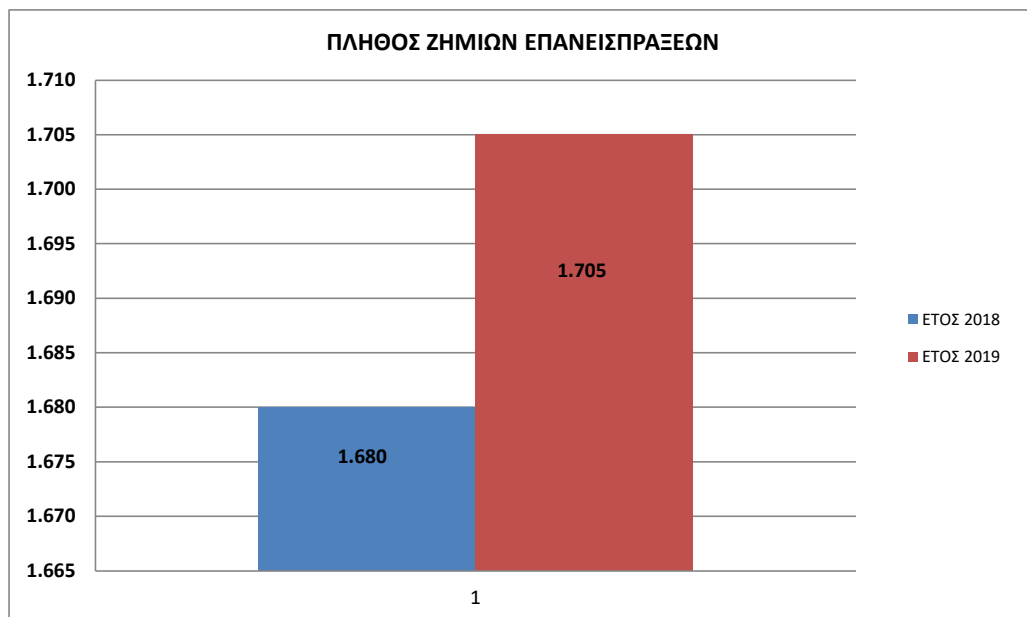


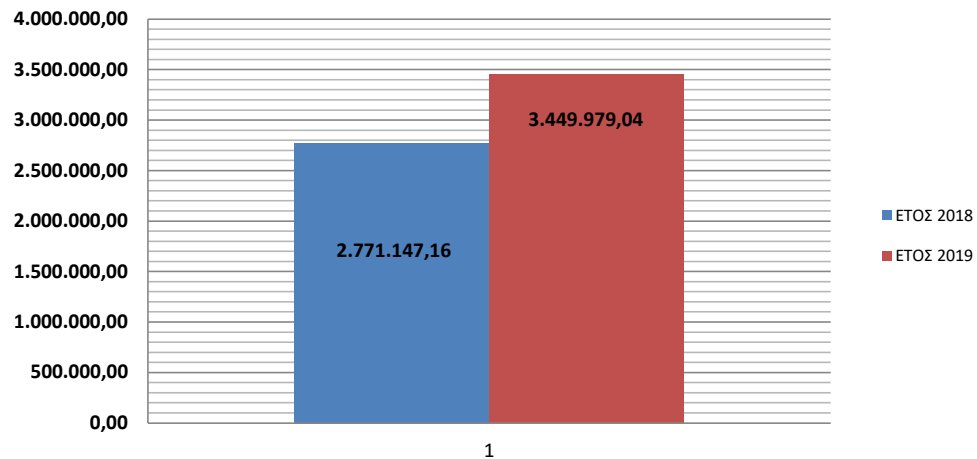
ΠΛΗΘΟΣ ΖΗΜΙΩΝ ΚΑΙ ΠΟΣΑ ΕΠΑΝΕΙΣΠΡΑΞΕΩΝ

ΜΗΝΑΣ	ΕΤΟΣ 2018		ΕΤΟΣ 2019		ΠΟΣΟΣΤΟ ΜΕΤΑΒΟΛΗΣ %		ΜΗΝΙΑΙΟΣ ΜΕΣΟΣ ΟΡΟΣ ΕΠΑΝΕΙΣΠΡΑΞΕΩΝ	
	ΠΛΗΘΟΣ ΖΗΜΙΩΝ	ΠΟΣΟ	ΠΛΗΘΟΣ ΖΗΜΙΩΝ	ΠΟΣΟ	ΠΛΗΘΟΥΣ ΖΗΜΙΩΝ	ΠΟΣΟΥ ΕΠΑΝΕΙΣΠΡΑΞΕΩΝ	2018	2019
Ιανουάριος	333	162.346,64	409	383.865,63	22,82%	136,45%	487,53	938,55
Φεβρουάριος	342	189.007,64	360	285.682,03	5,26%	51,15%	552,65	793,56
Μάρτιος	398	198.178,65	401	213.666,20	0,75%	7,81%	497,94	532,83
Απρίλιος	361	160.508,07	381	219.201,52	5,54%	36,57%	444,62	575,33
Μάιος	418	150.716,61	392	211.698,88	-6,22%	40,46%	360,57	540,05
Ιούνιος	409	242.349,21	334	148.935,05	-18,34%	-38,55%	592,54	445,91
Ιούλιος	415	196.404,23	387	302.633,91	-6,75%	54,09%	473,26	782,00
Αύγουστος	287	61.546,77	294	101.942,06	2,44%	65,63%	214,45	346,74
Σεπτέμβριος	446	298.754,85	318	279.201,21	-28,70%	-6,55%	669,85	877,99
Οκτώβριος	373	213.642,86	403	305.282,71	8,04%	42,89%	572,77	757,53
Νοέμβριος	366	243.371,22	395	566.668,57	7,92%	132,84%	664,95	1.434,60
Δεκέμβριος	390	654.320,41	419	431.201,27	7,44%	-34,10%	1.677,74	1.029,12
ΣΥΝΟΛΟ ΕΠΑΝΕΙΣΠΡΑΞΕΩΝ	1.680	2.771.147,16	1.705	3.449.979,04	1,49%	24,50%	1.649,49	2.023,45

*Επανεισπράξεις που έγιναν εντός του αυτού έτους σε δόσεις, μηνιαίες, τριμηνιαίες, εξαμηνιαίες κ.λπ. λογίζονται ως μία επανείσπραξη



ΠΟΣΑ ΕΠΑΝΕΙΣΠΡΑΞΕΩΝ



ΠΟΣΑ ΕΠΑΝΕΙΣΠΡΑΞΕΩΝ ΑΝΑ ΜΗΝΑ

