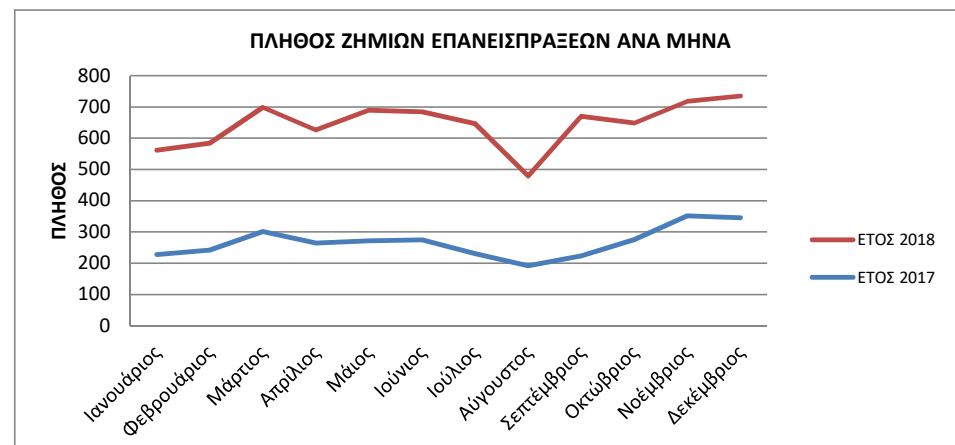
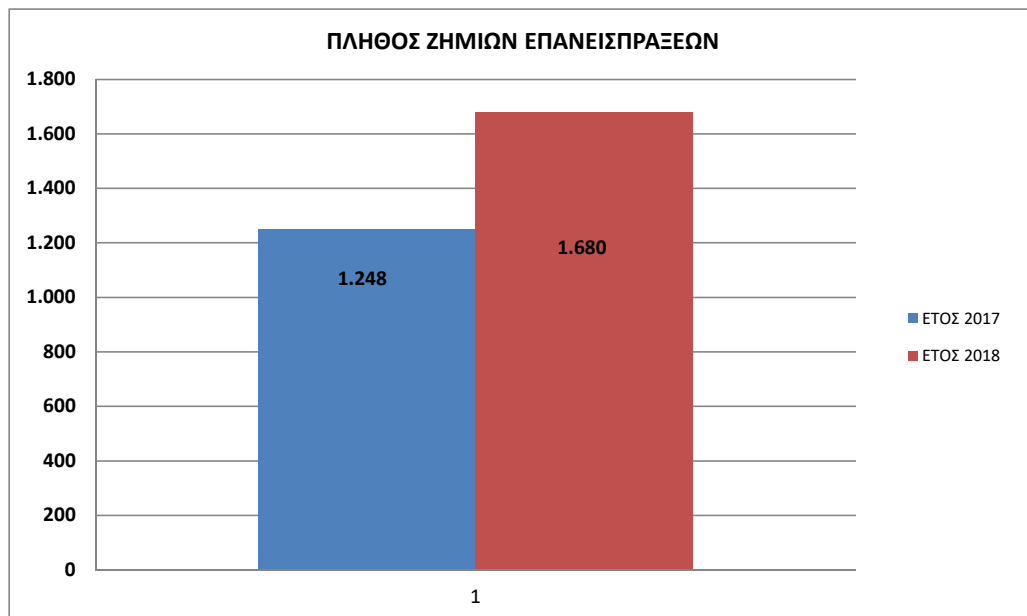


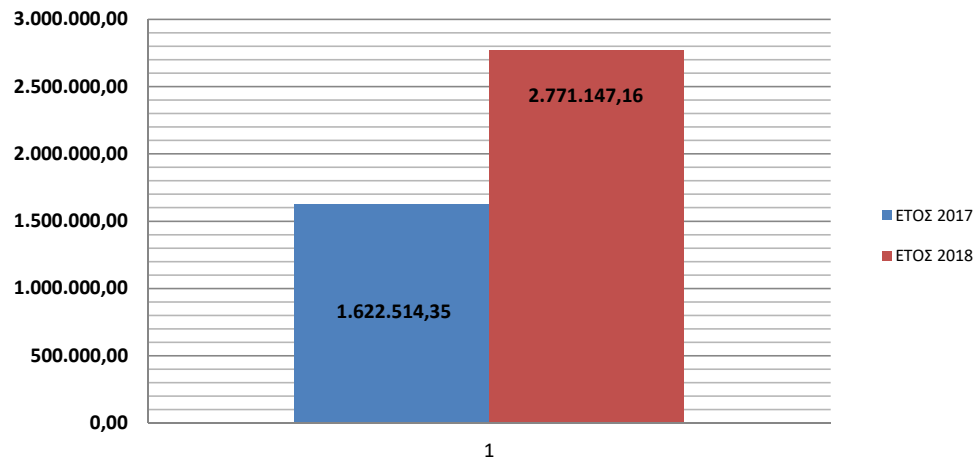
ΠΛΗΘΟΣ ΖΗΜΙΩΝ ΚΑΙ ΠΟΣΑ ΕΠΑΝΕΙΣΠΡΑΞΕΩΝ

ΜΗΝΑΣ	ΕΤΟΣ 2017		ΕΤΟΣ 2018		ΠΟΣΟΣΤΟ ΜΕΤΑΒΟΛΗΣ %		ΜΗΝΙΑΙΟΣ ΜΕΣΟΣ ΟΡΟΣ ΕΠΑΝΕΙΣΠΡΑΞΕΩΝ	
	ΠΛΗΘΟΣ ΖΗΜΙΩΝ	ΠΟΣΟ	ΠΛΗΘΟΣ ΖΗΜΙΩΝ	ΠΟΣΟ	ΠΛΗΘΟΥΣ ΖΗΜΙΩΝ	ΠΟΣΟΥ ΕΠΑΝΕΙΣΠΡΑΞΕΩΝ	2017	2018
Ιανουάριος	228	65.583,02	333	162.346,64	+ 46,05 %	+ 147,54 %	287,64	487,53
Φεβρουάριος	242	109.251,49	342	189.007,64	+ 41,32 %	+ 73,00 %	451,45	552,65
Μάρτιος	301	135.678,30	398	198.178,65	+ 32,23 %	+ 46,07 %	450,76	497,94
Απρίλιος	265	78.473,50	361	160.508,07	+ 36,23 %	+ 104,54 %	296,13	444,62
Μάιος	272	72.870,02	418	150.716,61	+ 53,68 %	+ 106,83 %	267,90	360,57
Ιούνιος	275	75.856,15	409	242.349,21	+ 48,73 %	+ 219,49 %	275,84	592,54
Ιούλιος	231	373.630,38	415	196.404,23	+ 79,65 %	- 47,43 %	1.617,45	473,26
Αύγουστος	192	30.363,17	287	61.546,77	+ 49,48 %	+ 102,70 %	158,14	214,45
Σεπτέμβριος	224	64.969,37	446	298.754,85	+ 99,11 %	+ 359,84 %	290,04	669,85
Οκτώβριος	276	98.256,10	373	213.642,86	+ 35,14 %	+ 117,43 %	356,00	572,77
Νοέμβριος	352	397.492,40	366	243.371,22	+ 3,98 %	- 38,77 %	1.129,24	664,95
Δεκέμβριος	345	120.090,45	390	654.320,41	+ 13,04 %	+ 444,86 %	348,09	1.677,74
ΣΥΝΟΛΟ ΕΠΑΝΕΙΣΠΡΑΞΕΩΝ	1.248	1.622.514,35	1.680	2.771.147,16	+ 34,62 %	+ 70,79 %	1.300,09	1.649,49

*Επανεισπράξεις που έγιναν εντός του αυτού έτους σε δόσεις, μηνιαίες, τριμηνιαίες, εξαμηνιαίες κ.λ.π. λογίζονται ως μία επανείσπραξη



ΠΟΣΑ ΕΠΑΝΕΙΣΠΡΑΞΕΩΝ



ΠΟΣΑ ΕΠΑΝΕΙΣΠΡΑΞΕΩΝ ΑΝΑ ΜΗΝΑ

