

# INTERNATIONAL LIFE Ανώνυμος Εταιρία Γενικών Ασφαλειών (Α.Ε.Γ.Α.)

ΑΡ.Μ.Α.Ε. 12862/05/Β/86/42

## ΠΛΗΡΟΦΟΡΙΑΚΟ ΕΓΓΡΑΦΟ ΕΙΣΑΓΩΓΗΣ

ΗΜΕΡΟΜΗΝΙΑΣ: 14 ΙΟΥΛΙΟΥ 2011



**ΑΙΤΗΣΗ ΓΙΑ ΕΙΣΑΓΩΓΗ ΤΙΤΛΩΝ ΣΕ ΜΗ ΡΥΘΜΙΖΟΜΕΝΗ ΑΓΟΡΑ ΤΟΥ ΧΑΚ (ΝΕΟΑΝΑΠΤΥΣΣΟΜΕΝΩΝ ΕΤΑΙΡΕΙΩΝ ΑΓΟΡΑ) ΜΕ ΤΗ ΜΕΘΟΔΟ ΙΔΙΩΤΙΚΗΣ ΤΟΠΟΘΕΤΗΣΗΣ 8.057.157 ΑΞΙΩΝ ΟΝΟΜΑΣΤΙΚΗΣ ΑΞΙΑΣ €1,00 ΕΚΑΣΤΗ ΠΟΥ ΕΧΟΥΝ ΗΔΗ ΕΚΔΟΘΕΙ**

### Εκδομένο Μετοχικό Κεφάλαιο

8.057.157 συνήθεις μετοχές ονομαστικής αξίας €1,00 έκαστη

Το παρόν Πληροφοριακό Έγγραφο Εισαγωγής (το "Έγγραφο") το οποίο καταρτίστηκε με βάση τις Κανονιστικές Αποφάσεις του Χρηματιστηρίου Αξιών Κύπρου (το "ΧΑΚ") δεν αποτελεί Ενημερωτικό Δελτίο σύμφωνα με τον περί Δημόσιας Προσφοράς και Ενημερωτικού Δελτίου Νόμο του 2005. Η Επιτροπή Κεφαλαιαγοράς της Κύπρου (η "Επιτροπή") δεν έχει εξετάσει ή εγκρίνει το περιεχόμενο του Εγγράφου.

**ΠΡΟΣΟΧΗ:** Το παρόν Έγγραφο δεν αποτελεί Δημόσια Πρόσκληση προς το κοινό και δεν αποσκοπεί στην άντληση κεφαλαίων. Οι μετοχές των εταιρειών της εν λόγω Νέο Αναπτυσσόμενων Εταιρειών Αγοράς (η "Ν.Ε.Α.") δεν είναι εισηγμένες σε ρυθμιζόμενη αγορά του ΧΑΚ. Οι πληροφορίες που δημοσιεύονται κατά την ένταξη σε διαπραγμάτευση και μετά από αυτή είναι λιγότερες από αυτές των ρυθμιζόμενων αγορών. Οι υποψήφιοι επενδυτές θα πρέπει να έχουν επίγνωση των κινδύνων που αναλαμβάνουν για επένδυση σε αυτές τις εταιρείες και θα πρέπει να αποφασίζουν να επενδύσουν σε αυτές μόνο μετά από προσεκτική εξέταση του παρόντος Εγγράφου και εάν είναι δυνατό με τη συμβολή Ανεξάρτητου Χρηματοοικονομικού Συμβούλου. Για περισσότερες πληροφορίες βλέπε Μέρος "Σημαντικοί Παράγοντες Κινδύνου".

Η Εταιρεία και οι Διοικητικοί Σύμβουλοι της εταιρείας International Life Α.Ε.Γ.Α. (η "Εταιρεία") αναλαμβάνουν συλλογικά και ατομικά πλήρη ευθύνη όσον αφορά την ακρίβεια και ορθότητα των πληροφοριών και των στοιχείων που οφείλονται στο παρόν Έγγραφο και διαβεβαιώνουν ότι δεν υπάρχουν άλλα ουσιαστικά γεγονότα που η παράλειψή τους θα καθιστούσε οποιαδήποτε δήλωση που περιέχεται σ' αυτό παραπλανητική.

Καθ' όλη τη διάρκεια εξέτασης της αίτησης για εισαγωγή των τίτλων της στο ΧΑΚ ο Σύμβουλος Εισαγωγής είναι η εταιρεία Sharelink Securities & Financial Services Ltd η οποία είναι εποπτευόμενη από την Επιτροπή, ΚΕΠΕΥ 014/03, Μέλος του ΧΑΚ και εξ' αποστάσεως Μέλος του Χρηματιστηρίου Αθηνών.

Ο Σύμβουλος Εισαγωγής έχει λάβει σχετική άδεια από το ΧΑΚ για να ενεργεί ως Σύμβουλος Εισαγωγής στη Ν.Ε.Α. του ΧΑΚ και το έργο της είναι η υποβοήθηση του εκδότη μη ρυθμιζόμενης αγοράς να ανταποκριθεί στις υποχρεώσεις του που απορρέουν από το θεσμικό πλαίσιο που διέπει τη λειτουργία και συμμετοχή σε μη ρυθμιζόμενη αγορά. Ως εκ τούτου, ο Σύμβουλος Εισαγωγής φέρει ευθύνη μόνο έναντι της Εταιρείας και του ΧΑΚ.

Η παρούσα ιδιωτική τοποθέτηση διενεργείται αποκλειστικά στην Κύπρο και απευθύνεται μόνο προς πρόσωπα τα οποία μπορούν να την αποδεχθούν νόμιμα. Συγκεκριμένα, και προς συμμόρφωση με τη σχετική χρηματιστηριακή νομοθεσία των παρακάτω κρατών, η παρούσα ιδιωτική τοποθέτηση δεν απευθύνεται με κανέναν τρόπο ή τύπο (έγγραφο ή άλλο), άμεσα ή έμμεσα, εντός ή προς τις Ηνωμένες Πολιτείες, τον Καναδά, την Αυστραλία, τη Νότιο Αφρική ή την Ιαπωνία, ή σε οποιαδήποτε άλλη χώρα (οι "Εξαιρούμενες Χώρες"), στην οποία σύμφωνα με τους νόμους αυτής, η διενέργεια της παρούσας ιδιωτικής τοποθέτησης ή η ταχυδρόμηση/ διανομή του παρόντος Πληροφοριακού Εγγράφου Εισαγωγής είναι παράνομη ή αποτελεί παραβίαση οποιασδήποτε εφαρμοστέας νομοθεσίας, κανόνα ή κανονισμού. Για το λόγο αυτό, απαγορεύεται αφενός η αποστολή, διανομή, ταχυδρόμηση ή με οποιονδήποτε άλλο τρόπο προώθηση αντιγράφων του παρόντος Πληροφοριακού Εγγράφου Εισαγωγής και κάθε προωθητικού και σχετικού με την παρούσα ιδιωτική τοποθέτηση εγγράφου ή άλλου υλικού από οποιοδήποτε πρόσωπο προς ή από τις Εξαιρούμενες Χώρες και αφετέρου η αγορά μετοχών της Εταιρείας από πρόσωπα των Εξαιρούμενων Χωρών.

## ΠΕΡΙΕΧΟΜΕΝΑ

<b>ΟΡΙΣΜΟΙ .....</b>	<b>4</b>
<b>ΕΤΑΙΡΙΚΕΣ ΠΛΗΡΟΦΟΡΙΕΣ .....</b>	<b>5</b>
<b>ΣΗΜΑΝΤΙΚΟΙ ΠΑΡΑΓΟΝΤΕΣ ΚΙΝΔΥΝΟΥ .....</b>	<b>6</b>
<b>ΣΥΝΟΠΤΙΚΑ ΣΤΟΙΧΕΙΑ ΕΙΣΑΓΩΓΗΣ ΜΕΤΟΧΩΝ.....</b>	<b>11</b>
<b>ΠΛΗΡΟΦΟΡΙΕΣ ΓΙΑ ΤΟΝ ΕΚΔΟΤΗ .....</b>	<b>14</b>
ΙΣΤΟΡΙΚΟ .....	14
ΣΚΟΠΟΙ ΤΗΣ ΕΤΑΙΡΕΙΑΣ.....	14
ΟΜΙΛΟΣ ΣΤΟΝ ΟΠΟΙΟ ΑΝΗΚΕΙ Η ΕΤΑΙΡΕΙΑ.....	16
ΕΠΙΧΕΙΡΗΜΑΤΙΚΕΣ ΔΡΑΣΤΗΡΙΟΤΗΤΕΣ.....	23
ΚΛΑΔΟΣ ΓΕΝΙΚΩΝ ΑΣΦΑΛΕΙΩΝ .....	25
ΣΗΜΑΝΤΙΚΕΣ ΣΥΜΒΑΣΕΙΣ.....	32
ΑΚΙΝΗΤΑ ΚΑΙ ΕΝΣΩΜΑΤΕΣ ΑΚΙΝΗΤΟΠΟΙΗΣΕΙΣ .....	35
ΕΠΕΝΔΥΣΕΙΣ .....	38
ΠΕΛΑΤΕΣ – ΠΡΟΜΗΘΕΥΤΕΣ.....	39
ΑΝΑΛΥΣΗ ΚΥΚΛΟΥ ΕΡΓΑΣΙΩΝ .....	40
ΔΙΟΙΚΗΤΙΚΟ ΣΥΜΒΟΥΛΙΟ.....	43
ΠΡΟΣΩΠΙΚΟ.....	45
ΑΜΟΙΒΕΣ .....	46
ΣΥΝΑΛΛΑΓΕΣ ΜΕ ΣΥΝΔΕΔΕΜΕΝΑ ΜΕΡΗ.....	47
ΔΙΚΑΣΤΙΚΕΣ ΚΑΙ ΔΙΑΙΤΤΙΚΕΣ ΥΠΟΘΕΣΕΙΣ.....	48
<b>ΜΕΤΟΧΙΚΟ ΚΕΦΑΛΑΙΟ .....</b>	<b>49</b>
ΕΞΕΛΙΞΗ ΜΕΤΟΧΙΚΟΥ ΚΕΦΑΛΑΙΟΥ.....	49
ΔΙΑΣΠΟΡΑ ΜΕΤΟΧΙΚΟΥ ΚΕΦΑΛΑΙΟΥ .....	54
ΜΕΤΟΧΟΙ.....	55
<b>ΣΥΝΟΠΤΙΚΕΣ ΟΙΚΟΝΟΜΙΚΕΣ ΚΑΤΑΣΤΑΣΕΙΣ.....</b>	<b>57</b>
ΣΤΟΙΧΕΙΑ ΚΑΤΑΣΤΑΣΗΣ ΣΥΝΟΛΙΚΩΝ ΕΣΟΔΩΝ .....	57
ΣΤΟΙΧΕΙΑ ΚΑΤΑΣΤΑΣΗΣ ΟΙΚΟΝΟΜΙΚΗΣ ΘΕΣΗΣ .....	60
ΚΑΤΑΣΤΑΣΗ ΤΑΜΕΙΑΚΩΝ ΡΟΩΝ .....	67
<b>ΣΤΟΧΟΙ – ΠΡΟΟΠΤΙΚΕΣ – ΕΠΙΧΕΙΡΗΜΑΤΙΚΟ ΣΧΕΔΙΟ – ΑΝΤΛΗΣΗ ΚΕΦΑΛΑΙΩΝ.....</b>	<b>69</b>
ΣΤΟΧΟΙ – ΠΡΟΟΠΤΙΚΕΣ – ΕΠΙΧΕΙΡΗΜΑΤΙΚΟ ΣΧΕΔΙΟ .....	69
ΠΑΡΟΥΣΙΑΣΗ ΠΡΟΟΡΙΣΜΟΥ ΑΠΟ ΤΗΝ ΑΝΤΛΗΣΗ ΚΕΦΑΛΑΙΩΝ.....	70
<b>ΦΟΡΟΛΟΓΙΚΟ ΚΑΘΕΣΤΩΣ ΓΙΑ ΤΗΝ ΕΤΑΙΡΕΙΑ ΚΑΙ ΦΟΡΟΛΟΓΙΚΑ ΚΙΝΗΤΡΑ ΓΙΑ ΤΟΝ ΕΠΕΝΔΥΤΗ ....</b>	<b>71</b>
<b>ΜΕΡΙΣΜΑΤΙΚΗ ΠΟΛΙΤΙΚΗ.....</b>	<b>72</b>
<b>ΆΛΛΕΣ ΠΛΗΡΟΦΟΡΙΕΣ ΓΙΑ ΤΟΥΣ ΤΙΤΛΟΥΣ ΤΟΥ ΕΚΔΟΤΗ .....</b>	<b>73</b>
<b>ΓΕΝΙΚΕΣ ΠΛΗΡΟΦΟΡΙΕΣ ΓΙΑ ΤΟΝ ΕΚΔΟΤΗ .....</b>	<b>74</b>

## ΟΡΙΣΜΟΙ

Οι πιο κάτω ορισμοί ισχύουν για όλο το παρόν έγγραφο εκτός όπου το κείμενο προνοεί διαφορετικά:

<b>Διοικητικό Συμβούλιο, Διοίκηση</b>	:	Το διοικητικό συμβούλιο της Εταιρείας.
<b>Έγγραφο</b>	:	Το παρόν Πληροφοριακό Έγγραφο Εισαγωγής της Εταιρείας που καταρτίστηκε με βάση τις Κανονιστικές Αποφάσεις του Συμβουλίου του ΧΑΚ.
<b>Επιτροπή</b>	:	Η Επιτροπή Κεφαλαιαγοράς της Κύπρου.
<b>Εταιρεία, Εκδότης</b>	:	Η εταιρεία International Life Ανώνυμη Εταιρεία Γενικών Ασφαλειών (Α.Ε.Γ.Α.).
<b>ΚΑΕ</b>	:	Καθαρή Αξία Ενεργητικού.
<b>Μετοχές</b>	:	Οι πλήρως πληρωθείσες μετοχές της Εταιρείας ονομαστικής αξίας €1,00.
<b>Ν.2190/1920</b>	:	Αναφέρεται στον Νόμο 2190/1920 Περί Ανώνυμων Εταιρειών της Ελλάδος.
<b>Ν.Ε.Α.</b>	:	Η Νεοαναπτυσσόμενων Εταιρειών Αγορά (μη ρυθμιζόμενη) του ΧΑΚ.
<b>Όμιλος</b>	:	Ο όμιλος εταιρειών International Life ο οποίος απαρτίζεται από τις εταιρείες International Life A.E.A.Z, International Life A.E.Γ.Α., International Holding A.E., International A.E.Δ.Α.Κ., International Online A.E., International A.E.A.Z, ING Ελληνική Α.Ε.Γ.Α., ΟΑΟ Rusinlife & ΟΟΟ Europa Life και Cosmos International Life.
<b>Σύμβουλος Εισαγωγής</b>	:	Η εταιρεία Sharelink Securities and Financial Services Ltd.
<b>Τιμή Εισαγωγής</b>	:	Η τιμή εισαγωγής των Μετοχών στο ΧΑΚ.
<b>ΧΑΚ</b>	:	Το Χρηματιστήριο Αξιών Κύπρου.
<b>ING</b>	:	Η εταιρεία ING Ελληνική Ανώνυμος Εταιρεία Γενικών Ασφαλίσεων.
<b>ING Μεσιτική</b>	:	Η εταιρεία ING Ελληνική Ανώνυμος Μεσιτείας Ασφαλίσεων.
<b>€</b>	:	Νόμισμα σε Ευρώ.

## ΕΤΑΙΡΙΚΕΣ ΠΛΗΡΟΦΟΡΙΕΣ

### ΔΙΟΙΚΗΤΙΚΟΙ ΣΥΜΒΟΥΛΟΙ

Φωκίων Μπράβος - Πρόεδρος  
Περικλής Λίβας - Αντιπρόεδρος και Διευθύνων Σύμβουλος  
Ιωάννης Μπράβος - Μέλος  
Νικόλαος Σπανός - Μέλος  
Ανδρέας Μητρόπουλος - Μέλος

### ΕΓΓΕΓΡΑΜΜΕΝΟ ΓΡΑΦΕΙΟ ΚΑΙ ΆΛΛΑ ΣΤΟΙΧΕΙΑ

Κηφισίας 7 & Νεαπόλεως 2,  
Μαρούσι,  
151 23 Αθήνα,  
Ελλάδα

Τηλέφωνο: +30210 8119000  
Τηλεμοιότυπο:  
Ιστοσελίδα: [www.inlife.gr](http://www.inlife.gr)

### ΑΡΙΘΜΟΣ ΕΓΓΡΑΦΗΣ

ΑΡ.Μ.Α.Ε. 12862/05/Β/86/42

### ΗΜΕΡΟΜΗΝΙΑ ΣΥΣΤΑΣΗΣ

17.01.1978

### ΕΛΕΓΚΤΕΣ

Grant Thornton A.E. (Α.Μ.Σ.Ο.Ε.Λ. 127)  
Ορκωτοί Ελεγκτές Σύμβουλοι Επιχειρήσεων  
Ζεφύρου 58,  
175 64 Παλαιό Φάληρο,  
Αθήνα, Ελλάδα

### ΤΡΑΠΕΖΙΤΕΣ

Alpha Bank A.E.  
Alpha Bank Cyprus Ltd  
Εθνική Τράπεζα της Ελλάδος  
Τράπεζα Πειραιώς  
Citibank Ελλάδα  
Eurobank EFG  
Marfin Egnatia Bank  
Geniki Bank  
Millenium Bank  
Emporiki Bank  
Attica Bank

### ΣΥΜΒΟΥΛΟΣ ΕΙΣΑΓΩΓΗΣ

Sharelink Securities and Financial Services Limited  
Θεοτόκη 6,  
Τ.Θ. 22379,  
1521 Λευκωσία

## ΣΗΜΑΝΤΙΚΟΙ ΠΑΡΑΓΟΝΤΕΣ ΚΙΝΔΥΝΟΥ

Η επένδυση σε μετοχές της Εταιρείας υπόκειται σε μία σειρά κινδύνων. Μαζί με τις υπόλοιπες πληροφορίες που περιέχονται στο παρόν Έγγραφο, οι επενδυτές θα πρέπει να εξετάσουν προσεκτικά τους κινδύνους που περιγράφονται παρακάτω, πριν επενδύσουν στην Εταιρεία.

Εάν επέλθει οποιοδήποτε από τα γεγονότα που περιγράφονται παρακάτω, η Εταιρεία, η χρηματοοικονομική θέση της ή τα αποτελέσματα της λειτουργίας της ενδέχεται να επηρεαστούν δυσμενώς και ουσιωδώς και, ανάλογα, μπορεί να σημειωθεί πτώση στην αξία και την τιμή πώλησης των μετοχών της, οδηγώντας σε απώλεια του συνόλου ή μέρους οποιασδήποτε επένδυσης σε αυτές. Επιπρόσθετα, οι κίνδυνοι και οι αβεβαιότητες που περιγράφονται παρακάτω μπορεί να μην είναι οι μόνοι που ενδεχομένως να αντιμετωπίσει η Εταιρεία. Πρόσθετοι κίνδυνοι και αβεβαιότητες που επί του παρόντος δεν είναι δεδομένοι ή που θεωρούνται επουσιώδεις, μπορεί να επιδράσουν δυσμενώς στις επιχειρηματικές δραστηριότητες της Εταιρείας.

### **Κίνδυνοι που σχετίζονται με τις επιχειρηματικές δραστηριότητες της Εταιρείας**

#### Ασφαλιστικός κίνδυνος

Ο κίνδυνος για κάθε ασφαλιστήριο συμβόλαιο είναι η πιθανότητα να συμβεί ο ασφαλισμένος κίνδυνος και η αβεβαιότητα για το τελικό ποσό που θα προκύψει προς αποζημίωση. Από τη φύση των ασφαλιστηρίων συμβολαίων, ο ασφαλιστικός κίνδυνος είναι τυχαίος και συνεπώς μη προβλέψιμος.

Σε ένα χαρτοφυλάκιο συμβολαίων στο οποίο εφαρμόζεται η θεωρία των πιθανοτήτων για την τιμολόγηση και για την εκτίμηση των ασφαλιστικών προβλέψεων, ο βασικός κίνδυνος που αντιμετωπίζει η Εταιρεία είναι η υπέρβαση των πραγματοποιηθεισών αποζημιώσεων σε σχέση με την εκτίμηση της Εταιρείας. Αυτό μπορεί να συμβεί όταν η συχνότητα των ζημιών ή/και το ύψος των αποζημιώσεων είναι μεγαλύτερα από αυτά που αρχικά είχαν εκτιμηθεί.

Η εμπειρία δείχνει ότι όσο μεγαλύτερο είναι το χαρτοφυλάκιο με παρόμοιες ασφαλιστικές συμβάσεις, τόσο μικρότερη θα είναι η σχετική μεταβλητότητα του αναμενόμενου αποτελέσματος. Επιπρόσθετα, ένα περισσότερο διευρυμένο χαρτοφυλάκιο είναι λιγότερο πιθανό να επηρεαστεί γενικά από μια αλλαγή σε ένα οποιοδήποτε υποσύνολο του χαρτοφυλακίου.

Η Εταιρεία έχει υιοθετήσει τέτοια πολιτική ανάληψης ασφαλιστικών κινδύνων έτσι ώστε να μειώσει στο ελάχιστο τον κίνδυνο της αντεπιλογής. Δηλαδή οι απαιτήσεις που θα εγερθούν από τον ασφαλισμένο πληθυσμό να μην απέχουν και ει δυνατόν να είναι μικρότερες από τις αναμενόμενες απαιτήσεις που προκύπτουν από το γενικό πληθυσμό ώστε να διαφοροποιεί τους κινδύνους που αναλαμβάνει και σε κάθε κατηγορία κινδύνου να αναλαμβάνει ένα αρκετά μεγάλο πλήθος κινδύνων ώστε να επιτυγχάνει τη διασπορά των. Τέλος, μέσω της αντασφάλισης επιτυγχάνεται ο μερισμός του κινδύνου με αποτέλεσμα την ελαχιστοποίηση της μεταβλητότητας των αποτελεσμάτων της Εταιρείας.

#### Ασαφείς Εκτιμήσεις Υποχρεώσεων

Τα τελικά αποτελέσματα της Εταιρείας βασίζονται σε μεγάλο βαθμό σε προηγούμενες εκτιμήσεις απαιτήσεων, οι οποίες χρησιμοποιούνται υποθετικά για να καθορίσουν τις μελλοντικές τιμές των υπηρεσιών που προσφέρονται. Τα ασφαλιστικά γεγονότα είναι τυχαία και ο πραγματικός αριθμός των ζημιών και των ύψος των αποζημιώσεων μπορεί να διαφέρουν από χρόνο σε χρόνο από την καθιερωμένη εκτίμηση χρησιμοποιώντας στατιστικές τεχνικές. Συνεπώς, προηγούμενες απαιτήσεις μπορεί να μην αντικατοπτρίζουν τις σημερινές απαιτήσεις και αυτό μπορεί να προκαλέσει αυξήσεις στις προβλέψεις των υποχρεώσεων της Εταιρείας. Σαν αποτέλεσμα αυτό μπορεί να προκαλέσει ζημιές στην Εταιρεία.

#### Χρηματοοικονομικός Κίνδυνος

Η Εταιρεία εκτίθεται σε χρηματοοικονομικό κίνδυνο μέσω των χρηματοοικονομικών στοιχείων ενεργητικού και παθητικού, των απαιτήσεων από αντασφαλιστές και των ασφαλιστικών του προβλέψεων. Τα κύρια στοιχεία που συνθέτουν τον χρηματοοικονομικό κίνδυνο είναι ο κίνδυνος επιτοκίου, ο κίνδυνος αγοράς (τιμών), ο κίνδυνος συναλλάγματος και ο πιστωτικός κίνδυνος. Η βασική αρχή της Εταιρείας για τη διαχείριση του χρηματοοικονομικού κινδύνου είναι η εξισορρόπηση μεταξύ των στοιχείων ενεργητικού και παθητικού που απορρέουν από ασφαλιστήρια και χρηματοοικονομικά συμβόλαια.

#### (i) Κίνδυνος Επιτοκίου

Ο κίνδυνος επιτοκίου είναι ο μόνος χρηματοοικονομικός κίνδυνος που επηρεάζει σημαντικά τα στοιχεία ενεργητικού και παθητικού της Εταιρείας. Ο κίνδυνος επιτοκίου αναφέρεται στις μεταβολές των μελλοντικών ταμειακών ροών των χρηματοοικονομικών στοιχείων εξαιτίας των διακυμάνσεων στα επιτόκια. Οι διακυμάνσεις των επιτοκίων επηρεάζουν σε μεγάλο βαθμό και την παρούσα αξία των αναμενόμενων ροών από μια επένδυση ή μία υποχρέωση. Η Εταιρεία παρακολουθεί τις επιπτώσεις του κινδύνου επιτοκίου εξετάζοντας την διάρκεια του χαρτοφυλακίου χρεογράφων του καθώς και των σχετικών του υποχρεώσεων σε συνδυασμό με τις εξελίξεις στις αγορές χρήματος. Πολιτική της Εταιρείας είναι η επένδυση σημαντικού τμήματος του χαρτοφυλακίου σε ομόλογα και επενδύσεις σταθερού επιτοκίου με διάρκεια αντίστοιχη των σχετικών υποχρεώσεων.

#### (ii) Πιστωτικός κίνδυνος

Η Εταιρεία εκτίθεται σε πιστωτικό κίνδυνο, ο οποίος αφορά τον κίνδυνο κάποιος αντισυμβαλλόμενος που οφείλει στην Εταιρεία να μην είναι σε θέση να καταβάλει τα σχετικά ποσά όταν αυτά γίνονται απαιτητά. Κύριοι αντισυμβαλλόμενοι από τους οποίους η Εταιρεία είναι εκτεθειμένη σε πιστωτικό κίνδυνο είναι οι ασφαλιζόμενοι οι οποίοι μπορεί να μην δύνανται να καταβάλουν τα ποσά ασφαλιστρών που είναι απαιτητά και οι συνεργαζόμενοι με την Εταιρεία (ασφαλιστές, πράκτορες και λοιποί) και οι αντασφαλιστές οι οποίοι μπορεί να μην είναι σε θέση να καλύψουν την αναλογία τους επί των ασφαλιστικών υποχρεώσεων ή επί των ασφαλιστικών αποζημιώσεων που έχουν ήδη καταβληθεί στους δικαιούχους.

Όσον αφορά τις απαιτήσεις της Εταιρείας κατά των ασφαλισμένων για τις οποίες η καθυστέρηση είσπραξης υπερβαίνει ένα πολύ βραχύ διάστημα πίστωσης που χορηγείται από την έκδοση του συμβολαίου, τότε η Εταιρεία προβαίνει άμεσα στην αυτόματη ακύρωση του συμβολαίου αφού προηγουμένως ειδοποιήσει εγγράφως τον οφειλέτη. Έτσι ο πιστωτικός κίνδυνος ελαχιστοποιείται.

Η Εταιρεία αξιολογεί επίσης σε τακτή βάση τα όρια πιστώσεων των συνεργατών και των αντισυμβαλλομένων και λαμβάνει μέτρα. Όσον αφορά τον πιστωτικό κίνδυνο από τους αντασφαλιστές προσπαθεί και συνεργάζεται με αντασφαλιστές πολύ καλής αξιολόγησης ώστε να περιορίζει τον εν λόγω κίνδυνο.

#### (iii) Κίνδυνος αγοράς

Ο κίνδυνος αγοράς αφορά την πιθανότητα απωλειών λόγω μεταβολής στο επίπεδο ή στη μεταβλητότητα των τιμών αγοράς, όπως είναι οι τιμές των μετοχών, επιτοκίων και συναλλαγματικών διαφορών που επηρεάζουν άμεσα τον κίνδυνο εύλογης αξίας:

- Κίνδυνος επιτοκίων: Η Εταιρεία επενδύει μικρό μέρος του χαρτοφυλακίου απευθείας σε Ομόλογα ελληνικά και ξένα. Το μεγαλύτερο μέρος των επενδύσεων σε ομόλογα γίνεται μέσω ομολογιακών αμοιβαίων κεφαλαίων και ως εκ τούτου εκτίθεται σε μεταβολές των επιτοκίων. Για σκοπούς αντιστάθμισης του κινδύνου επιτοκίου, τα αμοιβαία κεφάλαια αλλά και η Εταιρεία όπου κρίνεται σκόπιμο, συνάπτουν συμβόλαια σε ξένα παράγωγα. Σχετικά με τα δάνεια της Εταιρείας προς το προσωπικό ή συνεργάτες υπάρχει κίνδυνος σε περίπτωση ανόδου των επιτοκίων, δεδομένου ότι τα περισσότερα δάνεια έχουν συναφθεί με σταθερό επιτόκιο. Αντίθετα η Εταιρεία εκτίθεται σε αντίστοιχο κίνδυνο δεδομένου ότι έχει συνάψει Ομολογιακό Δάνειο με μεταβλητό επιτόκιο.
- Συναλλαγματικός κίνδυνος: Ο κίνδυνος αυτός δεν επηρεάζει τη λειτουργία της Εταιρείας δεδομένου ότι δεν υπάρχουν συναλλαγές με τους πελάτες και προμηθευτές σε ξένα νομίσματα.
- Κίνδυνος τιμών: Η Εταιρεία εκτίθεται σε μεταβολές της αξίας των μετοχών και ομολόγων που κατέχει για εμπορικούς σκοπούς. Το μεγαλύτερο μέρος των επενδύσεων σε μετοχές και ομόλογα γίνεται μέσω αμοιβαίων κεφαλαίων. Για την διαχείριση του μετοχικού κινδύνου, τα αμοιβαία κεφάλαια αλλά και η εταιρεία, συνάπτουν συμβόλαια μελλοντικής εκπλήρωσης και δικαιώματα (options) για σκοπούς αντιστάθμισης του κινδύνου αυτού.

#### (iv) Κίνδυνος ρευστότητας

Ο κίνδυνος ρευστότητας σχετίζεται με τη δυνατότητα της Εταιρείας να εκπληρώνει τις χρηματοοικονομικές της υποχρεώσεις, όταν αυτές γίνονται απαιτητές. Η παρακολούθηση του κινδύνου ρευστότητας επικεντρώνεται στη διαχείριση του χρονικού συσχετισμού των ταμειακών εισροών και εκροών, καθώς και στην εξασφάλιση επαρκών ταμειακών διαθεσίμων και άμεσα ρευστοποιήσιμων χρεογράφων για τις τρέχουσες συναλλαγές. Προς το σκοπό αυτό, η Εταιρεία εκτιμά και συσχετίζει τις αναμενόμενες χρηματικές ροές που προκύπτουν από όλα τα στοιχεία του Ενεργητικού και του Παθητικού.

## Οικονομικό και πολιτικό περιβάλλον

Η Εταιρεία λειτουργεί και επηρεάζεται από την πορεία τόσο της χρηματαγοράς και κεφαλαιαγοράς της Ελλάδος όσο και των διεθνών χρηματαγορών και κεφαλαιαγορών. Κατ' επέκταση οι αποδόσεις και τα αποτελέσματά της εξαρτώνται σε μεγάλο βαθμό από μακροοικονομικούς παράγοντες όπως οι φάσεις του οικονομικού κύκλου, οι οικονομικές εξελίξεις, οι θεσμικές αλλαγές καθώς και οι πολιτικές εξελίξεις στο βαθμό που εκείνες έχουν άμεση επίπτωση στις χρηματαγορές και κεφαλαιαγορές. Η οικονομική αστάθεια που επικρατεί στην Ελλάδα μπορεί να επηρεάσει τις εργασίες της Εταιρείας άμεσα. Πέραν τούτων, η απόκλιση των επίσημων προβλέψεων για την πορεία των ρυθμών ανάπτυξης βασικών μεγεθών καθώς και βασικών μακροοικονομικών δεικτών της Ελληνικής Οικονομίας, όπως ο πληθωρισμός και η ανεργία, δύνανται να δημιουργήσουν αρνητικό κλίμα.

Τέλος, πιθανές σημαντικές αρνητικές πολιτικές εξελίξεις (σε διεθνές ή εθνικό επίπεδο) είναι δυνατόν να επηρεάσουν την οικονομία και την κεφαλαιαγορά και κατ' επέκταση τις οικονομικές μονάδες και τις τράπεζες.

Η Διοίκηση της Εταιρείας λαμβάνοντας υπόψη τους παραπάνω παράγοντες χαράσσει και προσαρμόζει τη στρατηγική της, με στόχο την αποτελεσματική και σύγχρονη διαχείριση των πάσης φύσεως κινδύνων. Στα πλαίσια αυτά έχει συσταθεί και λειτουργεί η Επιτροπή Διαχείρισης Κινδύνων η οποία εναρμονιζόμενη με τις βελτιωμένες διεθνώς πρακτικές, διαχειρίζεται τον κίνδυνο αγοράς καθώς επίσης και τον πιστωτικό και λειτουργικό κίνδυνο, γεγονός που συμβάλλει στην διαρκή βελτίωση της Εταιρείας.

## Νομοθεσία

Ουσιαστική αλλαγή σε οποιαδήποτε νομοθεσία στην αγορά στην οποία δραστηριοποιείται η Εταιρεία (π.χ. αυστηρότεροι περιορισμοί/ κανονισμοί στον τρόπο διαχείρισης των χαρτοφυλακίων της Εταιρείας, αλλαγές στο περιθώριο φερεγγυότητας των ασφαλιστικών εταιρειών) μπορεί να επηρεάσει σημαντικά τα αποτελέσματα και τη λειτουργία της Εταιρείας.

Ο νομικός κίνδυνος πηγάζει από την αμφισβήτηση, μέσω νομικών ή δικαστικών διαδικασιών, των υποχρεώσεων των πελατών και των αντισυμβαλλόμενων μερών της Εταιρείας, περιλαμβανομένων και των προβλέψεων συμβολαίων οι οποίες στοχεύουν στη μείωση της έκθεσης σε πιστωτικό κίνδυνο με διαγραφή ή συμψηφισμό των υποχρεώσεων. Η Εταιρεία επιδιώκει να ελαχιστοποιήσει τέτοιου είδους ασάφειες μέσω συνεχούς παροχής συμβουλών από εσωτερικούς και εξωτερικούς νομικούς συμβούλους, ούτως ώστε να κατανοήσει τη φύση τέτοιων κινδύνων και να βελτιώσει τα έγγραφα και τη δομή των πράξεων. Κατά την ημερομηνία του παρόντος Εγγράφου οι νομικές αγωγές που εκκρεμούν εναντίον της Εταιρείας παρουσιάζονται στο μέρος με τίτλο "[Πληροφορίες για τον Εκδότη, Δικαστικές και Διαιτητικές Διαδικασίες](#)".

## Μείωση στις τιμές γης και ακινήτων

Ένα ποσοστό των κεφαλαίων της Εταιρείας είναι επενδυμένο σε γη, σε ακίνητα υπομίσθωσης και ακίνητη περιουσία στην Ελλάδα. Μία γενική μείωση στις τιμές γης και ακινήτων πιθανόν να επηρεάσει αρνητικά τα μελλοντικά κέρδη της Εταιρείας.

## Κίνδυνος τεχνολογίας

Η τεχνολογία αποτελεί σημαντικό παράγοντα καταγραφής, μεταφοράς και επεξεργασίας πληροφοριών για αποτελεσματική ανταπόκριση στις ανάγκες της αγοράς. Η απώλεια χρήσης τεχνολογικών προϊόντων και λογισμικών προγραμμάτων δυνατό να περιορίσει τη λειτουργία της Εταιρείας.

Η ικανότητα της Εταιρείας να διαχειρίζεται τα οικονομικά της και να προσφέρει άριστη εξυπηρέτηση πελατών, εξαρτάται, εν μέρει, στην αποτελεσματικότητα και την ακατάπαυστη λειτουργία της διοίκησης του τμήματος πληροφορικής και συγκεκριμένα του συστήματος των υπολογιστών. Τα συστήματα υπολογιστών είναι επιρρεπή σε ζημιές ή διακοπές προερχόμενες από πυρκαγιές, πλημμύρες, απώλεια ηλεκτρισμού, απώλεια τηλεπικοινωνιών κ.α. Επίσης, τα συστήματα υπολογιστών μπορεί να υποστούν δολιοφθορές, βανδαλισμό και άλλα κακουρήματα. Σε τέτοια περίπτωση ακόμη και η Εταιρεία να έχει εξασφαλίσει κάλυψη από τις εταιρείες προγραμματισμού μέχρι κάποιου σημείου, αυτό δεν σημαίνει ότι οποιαδήποτε διακοπή δεν θα επιφέρει ζημιές στην εξυπηρέτηση πελατών της Εταιρείας και στους ελέγχους των οικονομικών.

## Κίνδυνο αγοράς

- Ασυνήθειες ανταγωνιστικές συνθήκες

Η Εταιρεία ανταγωνίζεται στον Κλάδο Γενικών Ασφαλίσεων με άλλες ασφαλιστικές εταιρείες τόσο στην Ελλάδα που έχει την κύρια έδρα της όσο και στην Κύπρο και Ρωσία που δραστηριοποιείται. Οι κύριοι παράγοντες ανταγωνιστικότητας είναι η ποιότητα και το εύρος των σχεδίων που προσφέρονται, οι τιμές των διάφορων

ασφαλιστικών σχεδίων, το κύρος της ασφαλιστικής εταιρείας, η ποιότητα της κάλυψης και η εξυπηρέτηση πελατών και η εσωτερική αποδοτικότητα της εταιρείας. Πιθανές προσφορές ελκυστικών ασφαλιστικών σχεδίων από άλλες ασφαλιστικές εταιρείες μπορεί να έχουν ως αποτέλεσμα τη μείωση του ενδιαφέροντος για τα ασφαλιστικά σχέδια της Εταιρείας. Η δημιουργία νέων ή/ και η επέκταση υφιστάμενων εταιρειών στον τομέα δραστηριοποίησης της Εταιρείας μπορεί να αυξήσει σημαντικά την ένταση του ανταγωνισμού στην Ελλάδα. Μια παράλληλη έναρξη μεγάλου ανταγωνισμού μεταξύ των εταιρειών που δραστηριοποιούνται στον ίδιο τομέα με την Εταιρεία δυνατό να επηρεάσουν αρνητικά τα περιθώρια κέρδους της Εταιρείας.

- Πιθανή οικονομική ύφεση

Πιθανή μείωση στο ρυθμό ανάπτυξης του Ακαθάριστου Εγχώριου Προϊόντος, πιθανόν να επηρεάσει αρνητικά την αγοραστική δύναμη του Έλληνα πολίτη καθώς επίσης και τους προϋπολογισμούς, τόσο των εταιρειών όσο και του δημοσίου με ανάλογη επίδραση στον κύκλο εργασιών και στην επικερδότητα της Εταιρείας.

### Λειτουργικά Μέτρα

Η Εταιρεία λειτουργεί σε μια αγορά όπου η ακεραιότητα, το ήθος και η εμπιστοσύνη του κοινού έχουν πρωταρχικό ρόλο. Ακόμα και αν η Εταιρεία διατηρεί επαρκή εσωτερικά λειτουργικά μέτρα, οποιαδήποτε κακοδιαχείριση, απάτη ή παράληψη που μπορεί να προκαλέσει αρνητική δημοσιότητα ή να μην ικανοποιήσει κάποιες ευθύνες της Εταιρείας, μπορεί να έχει σαν αποτέλεσμα αρνητική ουσιαστική επίδραση στις χρηματοοικονομικές καταστάσεις ή στις λειτουργικές εργασίες της Εταιρείας.

### Ειδικευμένο Προσωπικό

Η συνεχής επιτυχία κάθε εταιρείας βασίζεται σε μεγάλο βαθμό στο προσωπικό της. Ειδικά μια εταιρεία στον τομέα των ασφαλειών πρέπει να είναι άρτια στελεχωμένη από άτομα ειδικευμένα στον σχεδιασμό, ανάπτυξη και ανάλυση προϊόντων, διαχείριση κινδύνων και περιουσιακών στοιχείων και εξυπηρέτηση πελατών. Ο ανταγωνισμός για τέτοιου είδους προσωπικό είναι έντονος και αν οι εταιρείες χάσουν υπαλλήλους που είχαν επαφή με μεγάλους ή/ και πολλούς πελάτες, μπορεί να μειωθεί και η λίστα πελατών τους. Η απώλεια σημαντικών υπαλλήλων πιθανόν να επιφέρει αρνητική επίδραση στα αποτελέσματα της Εταιρείας.

### Ρίσκα που πηγάζουν από την αστική ευθύνη αυτοκινήτων

- Μεγαλύτερη από το αναμενόμενο αύξηση στη συχνότητα των ζημιών: Αυτό σημαίνει ότι, αν όλα τα άλλα παραμείνουν ίδια, μια ενδεχόμενη μεγαλύτερη από το αναμενόμενο αύξηση στη συχνότητα των ζημιών το ασφάλιστρο δε θα άφηνε το περιθώριο κέρδους που η Εταιρεία είχε προϋπολογίσει στην αρχική της τιμολόγηση.
- Μεγαλύτερη από το αναμενόμενο αύξηση στο μέσο κόστος ζημιάς: Αυτό σημαίνει ότι, αν όλα τα άλλα παραμείνουν ίδια, μια ενδεχόμενη μεγαλύτερη από το αναμενόμενο αύξηση στο μέσο κόστος ζημιάς το ασφάλιστρο δε θα άφηνε το περιθώριο κέρδους που η Εταιρεία είχε προϋπολογίσει στην αρχική της τιμολόγηση.

Η αντιμετώπιση των παραπάνω κινδύνων γίνεται σε πρώτο βαθμό μέσω της πολιτικής ανάληψης κινδύνων από το αρμόδιο τμήμα και κατά δεύτερο βαθμό μέσω της αντασφάλειας.

### Ενδεχόμενος Κίνδυνος από επένδυση σε Ελληνικά Ομόλογα

Ένα μεγάλο ποσό της Εταιρείας είναι άμεσα επενδυμένο σε Ελληνικά Ομόλογα και ενδεχόμενος να πηγάζει ρίσκο όσον αφορά την αποπληρωμή του με βάση τις τελευταίες εξελίξεις στην Ελλάδα. Σύμφωνα με το Διοικητικό Συμβούλιο της Εταιρείας, έχουν ειπωθεί πολλά σενάρια και έχουν γραφτεί πολλές αναλύσεις για τον κίνδυνο των Ελληνικών ομολόγων. Τα σενάρια αυτά περιλαμβάνουν από χρεοκοπία έως και διάφορες μορφές αναδιάρθρωσης. Σύμφωνα με το Διοικητικό Συμβούλιο της Εταιρείας, το χειρότερο σενάριο για έναν κάτοχο ομολόγων είναι να χρεοκοπήσει η χώρα επίσημα. Σε αυτή την περίπτωση, ο επενδυτής χάνει τα χρήματά του και μόνο μετά από μια χρονοβόρα διαδικασία μπορεί να αποζημιωθεί για ένα (κατά κανόνα μικρό) κομμάτι της επένδυσής του. Σύμφωνα με διεθνείς αναλυτές, αν τελικά χρεοκοπήσει η Ελλάδα, το ποσοστό ανάκτησης των επενδύσεων θα κυμανθεί ανάμεσα στο 30% και το 50%. Σε συνέχεια, ένα εναλλακτικό σενάριο είναι η Ελλάδα να προβεί σε αναπροσαρμογή του χρέους. Σε αυτή την περίπτωση, ο κάτοχος ενός 10ετού ομολόγου μπορεί να βρεθεί με ένα χρεόγραφο που λήγει σε 20 χρόνια, με ό,τι αυτό συνεπάγεται για τον χρονικό προγραμματισμό των επενδύσεών του. Εναλλακτικά, μπορεί να γίνει «κούρεμα» (haircut) του ομολόγου, γεγονός που σημαίνει ότι μειώνεται η ονομαστική του αξία κατά ένα σημαντικό ποσοστό. Δηλαδή, αν γίνει τελικά ένα «κούρεμα» της τάξης του 30%, ένα ομόλογο ονομαστικής αξίας 100.000 ευρώ θα έχει ονομαστική αξία 70.000. Το Διοικητικό Συμβούλιο της Εταιρείας πιστεύει ότι τα ανωτέρω σενάρια στην παρούσα φάση δεν φαίνεται να κερδίζουν έδαφος γιατί η Ευρώπη σε καμία περίπτωση δεν θέλει να δημιουργηθεί πιστωτικό γεγονός ώστε να πληρωθούν τα ασφάλιστρα κινδύνου με αποτέλεσμα να τεθεί σε άμεσο κίνδυνο όλη η Ευρωζώνη. Το πιθανότερο σενάριο το οποίο επεξεργάζεται τώρα η Ευρώπη και το ΔΝΤ είναι το σχέδιο μετακύλισης (roll-over) του ελληνικού

χρέους στο οποίο θα συμμετάσχουν οι τράπεζες, ασφαλιστικές εταιρείες και άλλοι ιδιώτες επενδυτές. Αν τελικά επιλεγεί η λύση αυτή, τότε τα νέα ομόλογα με τα οποία θα αντικατασταθούν αυτά που λήγουν θα φέρουν κάποια μορφή εγγύηση από την ευρωζώνη. Η εγγύηση αυτή θα μπορούσε να δοθεί, π.χ., από το Ευρωπαϊκό Ταμείο Χρηματοπιστωτικής Σταθερότητας (EFSF) καλύπτοντας μέρος των ομολόγων. Τραπεζικοί κύκλοι αναφέρουν ότι «κάτι τέτοιο θα έκανε πιο ελκυστικούς τους τίτλους και θα μπορούσε να χαρακτηριστεί ως το πρώτο βήμα για ένα ευρωομόλογο».

## **Κίνδυνοι που σχετίζονται με τις μετοχές**

### Εισαγωγή στη Ν.Ε.Α. Αγορά του ΧΑΚ

Η αίτηση για εισαγωγή της Εταιρείας αφορά τη Ν.Ε.Α., μία μη ρυθμιζόμενη αγορά του ΧΑΚ, η οποία αποτελεί Πολυμερή Μηχανισμό Διαπραγμάτευσης όπως αυτό ορίζεται και περιγράφεται στον περί Επενδυτικών Υπηρεσιών και Δραστηριοτήτων και Ρυθμιζόμενων Αγορών Νόμο 144(Ι)/2007 και στην οποία απευθύνονται για εισαγωγή αναπτυσσόμενες ή μικρότερες εταιρείες σε σχέση με τις εταιρείες που είναι εισηγμένες στις ρυθμιζόμενες αγορές του ΧΑΚ.

### Οι μετοχές της Εταιρείας δεν αποτελούν κατάλληλη επένδυση για όλους τους επενδυτές:

Κάθε πιθανός επενδυτής σε οποιοδήποτε μετοχικές αξίες εισηγμένες σε μη ρυθμιζόμενη αγορά ως η ΝΕΑ του ΧΑΚ πρέπει να αξιολογήσει την καταλληλότητα μιας τέτοιας επένδυσης λαμβάνοντας υπόψη τα ιδιαίτερα χαρακτηριστικά τους. Συγκεκριμένα κάθε πιθανός επενδυτής πρέπει:

- να έχει την απαραίτητη γνώση και εμπειρία έτσι ώστε να είναι σε θέση να προβεί σε ουσιαστική αξιολόγηση και κατανόηση των κινδύνων που εμπεριέχονται σε μια τέτοια επένδυση, στα πλαίσια της ιδιαίτερης οικονομικής κατάστασης του, την επένδυση σε μετοχές της Εταιρείας και τις επιπτώσεις που δύναται να επιφέρει μια τέτοια επένδυση στο συνολικό του χαρτοφυλάκιο.
- να έχει ικανοποιητικούς οικονομικούς πόρους και ρευστότητα έτσι ώστε να μπορέσει να επωμισθεί όλους τους κινδύνους της επένδυσης του.
- να αναγνωρίσει ότι υπάρχει περίπτωση να μην καταφέρει να πωλήσει τις μετοχές του για μεγάλο χρονικό διάστημα ή και καθόλου και
- να είναι σε θέση να αξιολογήσει (είτε ο ίδιος είτε με τη βοήθεια οικονομικών συμβούλων) τα πιθανά σενάρια που αφορούν τους παράγοντες που δύναται να επηρεάσουν την επένδυση του όπως το ευρύτερο οικονομικό περιβάλλον, ή άλλους παράγοντες και στη δυνατότητα του να αναλάβει τους κινδύνους που εμπεριέχονται στην επένδυση του

### Επενδυτικός κίνδυνος

Οι τιμές των κινητών αξιών παρουσιάζουν αυξομειώσεις και δεν είναι βέβαιο ότι πάντοτε θα ακολουθούν ανοδική πορεία. Η ιστορική απόδοση μιας χρηματιστηριακής αγοράς δεν αποτελεί απαραίτητως εγγύηση για την απόδοση της στο μέλλον. Η αξία των κινητών αξιών και το εισόδημα από αυτές μπορούν να αυξηθούν όπως και να μειωθούν, επηρεαζόμενες από τα οικονομικά αποτελέσματα και τις προοπτικές μιας εταιρείας και από τις εκάστοτε συνθήκες της χρηματιστηριακής αγοράς και της οικονομίας γενικότερα.

### Ρευστότητα τίτλων στο ΧΑΚ

Η πιθανή απουσία ρευστότητας αγοράς ή πώλησης στους τίτλους της Εταιρείας, κίνδυνος ο οποίος ισχύει για τους περισσότερους εισηγμένους τίτλους εταιρειών στο ΧΑΚ, θα περιορίσει τη δυνατότητα των επενδυτών για πώληση ή αγορά των τίτλων της Εταιρείας είτε σε επιθυμητές τιμές είτε ολοκληρωτικά. Ο όγκος συναλλαγών και η εμπορευσιμότητα των μετοχών στο ΧΑΚ κυμαίνονται σε σχετικά χαμηλότερα επίπεδα από άλλες αναπτυγμένες κεφαλαιαγορές. Έτσι η δυνατότητα διάθεσης μεγάλων πακέτων ή σημαντικών μεριδίων ανά πάσα στιγμή πιθανώς να είναι περιορισμένη.

## ΣΥΝΟΠΤΙΚΑ ΣΤΟΙΧΕΙΑ ΕΙΣΑΓΩΓΗΣ ΜΕΤΟΧΩΝ

### Πληροφορίες για τις κινητές αξίες που εισάγονται για διαπραγμάτευση

<b>ΕΓΚΕΚΡΙΜΕΝΟ ΚΕΦΑΛΑΙΟ</b>	€8.057.157 διαιρεμένο σε 8.057.157 συνήθεις μετοχές ονομαστικής αξίας €1,00 έκαστη
<b>ΕΚΔΟΜΕΝΟ ΚΕΦΑΛΑΙΟ</b>	€8.057.157 διαιρεμένο σε 8.057.157 συνήθεις μετοχές ονομαστικής αξίας €1,00 έκαστη
<b>ΑΡΙΘΜΟΣ ΜΕΤΟΧΩΝ ΠΡΟΣ ΕΙΣΑΓΩΓΗ</b>	8.057.157 συνήθεις μετοχές ονομαστικής αξίας €1,00 έκαστη
<b>ΚΑΤΗΓΟΡΙΑ ΜΕΤΟΧΩΝ</b>	Όλες οι μετοχές υπό εισαγωγή είναι της ίδιας κατηγορίας
<b>ΚΩΔΙΚΟΣ ΔΙΑΠΡΑΓΜΑΤΕΥΣΗΣ</b>	Ελληνικά: INLE Αγγλικά: INLE
<b>ΤΙΜΗ ΕΙΣΑΓΩΓΗΣ</b>	€2,24
<b>ΧΡΗΜΑΤΙΣΤΗΡΙΑΚΗ ΑΞΙΑ ΜΕ ΒΑΣΗ ΤΗΝ ΤΙΜΗ ΔΙΑΘΕΣΗΣ</b>	€18.048.031,68 (8.057.157 μετοχές @ €2,24 η κάθε μία)
<b>ΔΙΚΑΙΩΜΑ ΜΕΡΙΣΜΑΤΟΣ</b>	Όλες οι εκδομένες μετοχές έχουν δικαίωμα στα μερίσματα της Εταιρείας. Για περισσότερες πληροφορίες βλέπε Μέρος "Μερισματική Πολιτική"

## Αποτίμηση Εταιρείας

Ο υπολογισμός της τιμής διάθεσης είχε σαν βάση τη Μέθοδο Πολλαπλασίου Τιμής/ΚΑΕ. Δεν έχει χρησιμοποιηθεί οποιαδήποτε μέθοδος πολλαπλασίου που να περιλαμβάνει κερδοφορία καθώς θα ήταν δύσκολο να εφαρμοστεί λόγω του γεγονότος ότι η Εταιρεία δεν έχει παρουσιάσει σταθερά αποτελέσματα κατά τα τελευταία έτη λειτουργίας. Επίσης, δεν έχει χρησιμοποιηθεί η μέθοδος Πολλαπλασίου Τιμής/Πωλήσεων καθώς θα ήταν δύσκολο να εφαρμοστεί λόγω του γεγονότος ότι η Εταιρεία παρέχει ασφαλιστικές υπηρεσίες και η έννοια του όρου “πωλήσεις” δεν θα μπορούσε να καθοριστεί.

Η Μέθοδος Πολλαπλασίου Τιμής/ΚΑΕ συμπεριλάμβανε τον εντοπισμό συγκρίσιμων εταιρειών σε ξένα χρηματιστήρια διεθνώς και των οποίων τα χρηματοοικονομικά στοιχεία αποτελούν δημόσιες πληροφορίες, οι οποίες χρησιμοποιήθηκαν ως μέτρο σύγκρισης στον καθορισμό του Πολλαπλασίου Τιμής/ΚΑΕ για την Εταιρεία.

Για αυτό τον σκοπό ετοιμάστηκε ένα δείγμα από έξι (6) εισηγμένες εταιρείες του εξωτερικού με κύρια δραστηριότητα στον Τομέα των Γενικών Ασφαλειών. Οι δραστηριότητες των 6 εταιρειών κρίθηκαν ως οι πιο συναφείς με αυτές της Εταιρείας, παρόλο που οι εταιρείες εξακολουθούν να διαφέρουν όσον αφορά προσφορά προϊόντων/υπηρεσιών, κερδοφορία, μεγέθη, γεωγραφική δραστηριοποίηση και ιστορικό λειτουργίας, και δημιουργήθηκε το δείγμα στο οποίο βασίστηκε η σύγκριση. Ο πιο κάτω πίνακας παρουσιάζει τις εταιρείες αυτές και την περιγραφή των δραστηριοτήτων τους:

Code	Company	Details
TRYG DC	Tryg A/S	Tryg A/S offers general insurance services. The Company operates in Sweden Denmark, Norway and Finland. Tryg sells general insurance products in private lines, commercial and corporate. The Company's subsidiary sells guarantee insurances in the Nordic region.
GJF NO	Gjensidige Forsikring ASA	Glensidige Forsikring ASA is a Norwegian insurance company. The Company offers general insurance products to private individuals and businesses in Norway. Glensidige Forsikring provides property insurance and insurances of the person in the household and the business markets
TWGP US	Tower Group Inc	Tower Group Inc provides property and casualty insurance and insurance services. The Company offers property and casualty commercial and personal lines products and services in select markets not well served by other carriers.
TRV US	The Travellers Company	The Travellers Companies Inc provides commercial and personal property and casualty insurance products and services to businesses, government units, associations and individuals.
CB US	Chubb Corporation	The Chubb Corporation, a holding company, offers property and casualty insurance, which includes personal, standard commercial and specialty commercial insurance. The Company provides insurance coverage principally in the United States, Canada, Europe, Australia and parts of Latin America and Asia
IPCC US	Infinity Property and Casualty Corporation	Infinity Property & Casualty Corporation provides personal automobile insurance throughout the United States. The Company focuses on providing non-standard auto insurance to drivers who represent higher than normal risks and pay higher rates for comparable coverage. Infinity also writes non-standard commercial auto insurance and complementary personal lives insurance products.

Source: Bloomberg

Ο πιο κάτω πίνακας απεικονίζει ιστορικές τιμές του δείκτη Τιμής /ΚΑΕ των 6 συγκρίσιμων εταιρειών που διαλέξαμε:

Τιμή/ΚΑΕ	2002	2003	2004	2005	2006	2007	2008	2009	2010	Απρίλιος 2011
Tryg A/S				2,54	2,94	2,51	2,42	2,22	1,85	2,34
<i>Gjensidige Forsikring ASA</i>									1,25	1,47
<i>Chubb Corporation</i>	1,31	1,5	1,45	1,65	1,57	1,42	1,34	1,04	1,14	1,19
<i>Infinity Property and Casualty Corporation</i>		1,49	1,33	1,23	1,43	0,97	1,25	0,89	1,17	1,15
The Travellers Company	1,36	1,44	1,18	1,4	1,46	1,27	1,05	0,95	0,95	1,02
Tower Group Inc			1,83	3,01	3,37	2,5	1,96	1	0,98	0,89

<b>Μέσος Όρος</b>	<b>1,34</b>	<b>1,48</b>	<b>1,45</b>	<b>1,97</b>	<b>2,15</b>	<b>1,73</b>	<b>1,60</b>	<b>1,22</b>	<b>1,22</b>	<b>1,34</b>
<b>Αναπροσαρμοσμένος Μέσος Όρος</b>									<b>1,19</b>	<b>1,27</b>

Source: Bloomberg

Ο μέσος όρος Πολλαπλάσιου Τιμής/ΚΑΕ των συγκρίσιμων εταιρειών για τις 31 Δεκεμβρίου 2010 και κατά την ημερομηνία της εκτίμησης της Εταιρείας κατά τα μέσα Απριλίου 2011 ανέρχεται στις 1,22 φορές και 1,34 φορές αντίστοιχα. Από το πιο πάνω δείγμα εταιρειών έχουμε αφαιρέσει τους δείκτες των εταιρειών που παρουσιάζονται σε πλάγια γραφή οι οποίες παρουσίαζαν ασυνήθιστα ψηλό ή χαμηλό σε σχέση με το υπόλοιπο δείγμα εταιρειών, καταλήγοντας στον αναπροσαρμοσμένο μέσο όρο Δείκτη Τιμής/ ΚΑΕ ο οποίος ανέρχεται για τις 31 Δεκεμβρίου 2010 και κατά την παρούσα στις 1,19 φορές και 1,27 φορές αντίστοιχα.

Για την αναπροσαρμογή του Δείκτη Τιμής/ΚΑΕ έχουμε λάβει επίσης υπόψη το Πολλαπλάσιο Τιμής/ΚΑΕ της εταιρείας Atlantic Insurance Company Public Limited η οποία είναι εισηγμένη στο ΧΑΚ και έχει συναφή δραστηριότητες με την Εταιρεία, εκ της οποίας το Πολλαπλάσιο Τιμής/ΚΑΕ για τις 31 Δεκεμβρίου 2010 και κατά την ημερομηνία της εκτίμησης της Εταιρείας κατά τα μέσα Απριλίου 2011 ανερχόταν στα 1,35 φορές και 1,28 φορές αντίστοιχα το οποίο συνάδει και με τα αποτελέσματα των ξένων συγκρίσιμων εταιρειών.

Η ΚΑΕ της Εταιρείας για το έτος 2010 ανέρχεται στα €14.247,013.

Πολλαπλασιάζοντας την ΚΑΕ της Εταιρείας με τον μέσο όρο δείκτη Τιμής/ΚΑΕ προκύπτει μία αξία της Εταιρείας της τάξης των €16,9 εκατ. (€2,10 ανά μετοχή) και €18,1 εκατ. (€2,25 ανά μετοχή) για τις 31 Δεκεμβρίου 2010 και κατά την παρούσα αντίστοιχα.

Οι Διοικητικοί Σύμβουλοι της Εταιρείας φέρουν αποκλειστικά την ευθύνη για τον καθορισμό της τιμής εισαγωγής ανά μετοχή. Λαμβάνοντας υπόψη τα πιο πάνω αποτελέσματα καθώς και τα δεδομένα και τις προοπτικές της Εταιρείας τα οποία αναφέρονται και στο Μέρος "Επιχειρηματικό Σχέδιο", όπως τις προοπτικές ανέλιξης της Εταιρείας που πηγάζουν από την απορρόφηση της εταιρείας ING καθώς και την Σύμβαση Μεσιτείας με την εταιρεία ING Μεσιτική με "preferred provider status", το οποίο σημαίνει ότι η Εταιρεία είναι ο κύριος παροχέας γενικών ασφαλίσεων στο μεγάλο δίκτυο πωλήσεων της ING Μεσιτική, μια συνεργασία που εξυψώνει το προφίλ της Εταιρείας στην Ελληνική αγορά, το Διοικητικό Συμβούλιο της Εταιρείας αποφάσισε όπως καθορίσει την τιμή εισαγωγής στα €18 εκατ. και εκ ως εκ τούτου, στρογγυλοποίησε την τιμή εισαγωγής ανά μετοχή στα €2,24 ανά μετοχή, ήτοι 8.057.157 μετοχές προς εισαγωγή στην συνολική χρηματιστηριακή αξία ύψους €18.048.031,68.

## Μεγέθη Εκδότη

	31.12.2008	31.12.2009	31.12.2010
Αριθμός Μετοχών*	7.923.600	7.923.600	8.057.157
ΚΑΕ [Σε €]	7.024.112	7.824.456	14.247.013
ΚΑΕ/μετοχή [Σε €]	0,89	0,99	1,77
Κέρδη/(ζημιά) πριν τη φορολογία [Σε €]	(3.368.037)	1.071.629	5.959.818
Κέρδη/(ζημιά) πριν τη φορολογία/μετοχή [Σε €]	(0,43)	0,14	0,74
Κέρδη/(ζημιά) μετά τη φορολογία [Σε €]	(2.899.470)	671.836	4.814.019
Κέρδη/(ζημιά) μετά τη φορολογία / μετοχή [Σε €]	(0,37)	0,08	0,60
Τιμή Έκδοσης προς ΚΑΕ Μετοχής (P/BV)	2,57	2,31	1,27
Τιμή Έκδοσης προς κέρδη ανά μετοχή (P/E)	Δ/Ι	26,86	3,75

Δ/Ι=Δεν Ισχύει

\*Ο αριθμός μετοχών της Εταιρείας για τα έτη που έληξαν στις 31 Δεκεμβρίου 2008 και 2009 ανερχόταν στις 90.000 μετοχές ονομαστικής αξίας €88,04 έκαστη και για το έτος που έληξε στις 31 Δεκεμβρίου 2010 ανερχόταν στις 91.517 μετοχές ονομαστικής αξίας €88,04 έκαστη. Σε ΕκΓΣ των μετόχων της Εταιρείας ημερομηνίας 21 Απριλίου 2011, αποφασίστηκε όπως η ονομαστική αξία μειωθεί στα €1,00 και ως εκ τούτου, ο αντίστοιχος αριθμός μετοχών για τα έτη 2008, 2009 και 2010 διαμορφώνεται όπως φαίνεται στον πιο πάνω πίνακα.

## ΠΛΗΡΟΦΟΡΙΕΣ ΓΙΑ ΤΟΝ ΕΚΔΟΤΗ

### ΙΣΤΟΡΙΚΟ

Η Εταιρεία ιδρύθηκε με την αρχική επωνυμία "ΚΕΝΤΡΙΚΗ ΤΗΣ ΕΛΛΑΔΟΣ Ανώνυμος Ελληνική Ασφαλιστική Εταιρεία" και είχε συσταθεί το 1978 με τις συμβολαιογραφικές πράξεις υπ' αρ. 44503/1977 και 44579/1977 του συμβολαιογράφου Αθηνών Επαμεινώνδα Παναγιώτου Τριάντου. Η απόφαση του Υπουργού Εμπορίου με αρ. Κ4-2877/12.01.1978 με την οποία εγκρίθηκε η σύσταση της Εταιρείας, καθώς και το πρώτο Καταστατικό της δημοσιεύονται στο ΦΕΚ, τεύχος ΑΕ& ΕΠΕ, υπ' αριθμ. 45 της 17.01.1978. Η Εταιρεία έχει καταχωρηθεί στο Μ.Α.Ε. με αριθμό 12862/05/Β/86/42. Η διάρκεια της Εταιρείας ορίζεται σε πενήντα (50) χρόνια από την δημοσίευση της συστάσεως της Εταιρείας στο ΦΕΚ, η οποία έγινε την 17.01.1978.

Η Εποπεύουσα αρχή είναι για την εφαρμογή των διατάξεων του Κ.Ν. 2190/1920 «περί Ανωνύμων Εταιρειών» το Υπουργείο Οικονομίας Ανταγωνιστικότητας και Ναυτιλίας. Η εποπεύουσα αρχή για την εφαρμογή των διατάξεων του Ν.Δ. 400/1970 «Περί Ιδιωτικής Επιχειρήσεως Ασφαλίσεων» είναι η Τράπεζα της Ελλάδος (Δ.Ε.Ι.Α. όπως μετονομάστηκε από ΕΠ.Ε.Ι.Α). Η Εταιρεία έχει εκπληρώσει τις προβλεπόμενες από το Ν.Δ. 400/1970 υποχρεώσεις της για ασφαλιστική τοποθέτηση και περιθώριο φερεγγυότητας της 31-12-2009. Για την ασφαλιστική τοποθέτηση της 31-12-2010 οι συνολικές υποχρεώσεις ανέρχονται σε € 75.233.355,73 και η συνολική διάθεση περιουσιακών στοιχείων σε € 77.234.477,21. Για τον έλεγχο της περιόδου 2010 έχουν υποβληθεί στην Δ.Ε.Ι.Α. οι Οικονομικές Καταστάσεις που συντάχθηκαν για εποπτικούς σκοπούς καθώς και κάθε άλλο στοιχείο που ζήτησε η Εποπτική Αρχή.

Στη συνέχεια, η Εταιρεία περιήλθε στον έλεγχο της Οικογένειας Φωκίωνα Μπράβου το 1983 και το 1984 η Εταιρεία μετονομάστηκε σε INTERNATIONAL HELLAS ANΩΝΥΜΟΣ ΕΤΑΙΡΙΑ ΓΕΝΙΚΩΝ ΑΣΦΑΛΙΣΕΩΝ. Το 2006 η Εταιρεία έλαβε την σημερινή της επωνυμία INTERNATIONAL LIFE ANΩΝΥΜΟΣ ΕΤΑΙΡΙΑ ΓΕΝΙΚΩΝ ΑΣΦΑΛΙΣΕΩΝ με τον διακριτικό τίτλο International Life.

Κατά τα τέλη του 2010 ολοκληρώθηκε η συγχώνευση της Εταιρείας με εξαγορά της ανώνυμης ασφαλιστικής εταιρείας ING Ελληνική Ανώνυμος Εταιρεία Γενικών Ασφαλίσεων με την υπ. αρ. πρωτ. Κ3-1385/30-12-2010 απόφαση για την οποία είχε προηγηθεί αντίστοιχη εγκριτική απόφαση της Ε.Π.Ε.Ι.Α. Η συγχώνευση της εταιρείας ING έγινε με την μεταβίβαση όλων των στοιχείων της περιουσιακής της κατάστασης που παρουσιαζότανε στον ισολογισμό της στις 31 Ιουλίου 2010 και όπως αυτά διαμορφωθούν μέχρι τη νόμιμη ολοκλήρωση της συγχώνευσης. Κατά την ημερομηνία της σύμβασης συγχώνευσης στις 13 Δεκεμβρίου 2010, το μετοχικό κεφάλαιο της Εταιρείας ανέρχονταν στα €7.923.600 διαιρεμένο σε 90.000 μετοχές ονομαστικής αξίας €88,04 έκαστη ενώ το μετοχικό κεφάλαιο της εταιρείας ING ανέρχονταν στα €4.559.214,20 διαιρεμένο σε 363.284 μετοχές ονομαστικής αξίας €12,55 έκαστη. Η Εταιρεία κατείχε ήδη 9% της εταιρείας ING κατά την ημερομηνία της σύμβασης συγχώνευσης στις 13 Δεκεμβρίου 2010 με αξία κτήσεως €398 χιλιάδες, ήτοι €12,18 ανά μετοχή. Το υπόλοιπο 91% του εκδομένου μετοχικού κεφαλαίου της εταιρείας ING, εξαγοράστηκε από την Εταιρεία έναντι του τιμήματος των €4,0 εκατ., ήτοι €12,18 ανά μετοχή με τραπεζικό έμβασμα. Με την ολοκλήρωση της συγχώνευσης η Εταιρεία υποκαθίσταται αυτοδικαία και χωρίς καμία άλλη διατύπωση σύμφωνα με το νόμο σε όλα τα δικαιώματα, υποχρεώσεις και έννομες σχέσεις της ING. Το συνολικό τίμημα εξαγοράς ανήλθε στα €4,4 εκατ. και από την απορρόφηση προέκυψε καθαρό κέρδος ύψους €2,9 εκατ. το οποίο ενσωματώθηκε στην Καθαρή Θέση της Εταιρείας. Επίσης, από την απορρόφηση της εταιρείας ING, προέκυψαν ποσά που αφορούσαν εναπομείναντα ποσά και στρογγυλοποίηση και ως εκ τούτου, η Εταιρεία προέβη σε αύξηση του μετοχικού της κεφαλαίου κατά 1.517 μετοχές ονομαστικής αξίας €88,07 οι οποίες δόθηκαν δωρεάν στους μετόχους της Εταιρείας.

Παράλληλα, η Εταιρεία έχει υπογράψει συμφωνία μεταξύ την εταιρεία ING Μεσιτική με "preferred provider status", το οποίο σημαίνει ότι η Εταιρεία είναι ο κύριος παροχέας γενικών ασφαλίσεων στο μεγάλο δίκτυο πωλήσεων της ING Μεσιτική, μια συνεργασία που εξυψώνει το προφίλ της Εταιρείας στην Ελληνική αγορά (Βλέπε Μέρος "Πληροφορίες για τον Εκδότη", "Σημαντικές Συμβάσεις", "Ι. Σύμβαση Μεσιτείας ημερομηνίας 30 Ιουλίου 2010").

Σε αυτόκλητη Έκτακτη Γενική Συνέλευση των μετόχων της Εταιρείας ημερομηνίας 28 Μαρτίου 2011 αποφασίστηκε όπως η Εταιρεία προχωρήσει στην εισαγωγή όλων των εκδομένων της μετοχών στη ΝΕΑ του ΧΑΚ.

### ΣΚΟΠΟΙ ΤΗΣ ΕΤΑΙΡΕΙΑΣ

Η Εταιρεία δραστηριοποιείται στον ασφαλιστικό τομέα παρέχοντας ένα ευρύ φάσμα ασφαλιστικών υπηρεσιών Γενικών Κλάδων σε ιδιώτες και επιχειρήσεις. Η έδρα της Εταιρείας βρίσκεται στο Μαρούσι Αττικής (Λ. Κηφισίας 7 & Νεαπόλεως 2). Σκοπός της Εταιρείας είναι:

- (α) Η συμφώνως τω Νόμω δι' ίδιον λογαριασμόν ή δια λογαριασμόν τρίτων ή εν συνεταιρισμώ μετά τρίτων εν τη ημεδαπή ενέργεια ασφαλίσεων, συνασφαλίσεων και αντασφαλίσεων παντός είδους και κλάδου, εξαιρουμένων των κλάδων ζωής και πίστεως.
- (β) Η συμφώνως τω Νόμω ανάληψις της αντιπροσωπείας ή πρακτορείας ημεδαπών ή αλλοδαπών Ασφαλιστικών και Αντασφαλιστικών Επιχειρήσεων ως και η συμμετοχή εις τοιαύτας πρακτορευσεις και αντιπροσωπείας.
- (γ) Η κα' οιονδήποτε τρόπον συμμετοχή εις άλλας επιχειρήσεις ή Εταιρείας επιδιωκούσας παρεμφερείς προς τους ανωτέρω σκοπούς.
- (δ) Η παροχή υπηρεσιών συναφών προς τα ανωτέρω συμπεριλαμβανομένου και του διακανονισμού ζημιών.
- (ε) Πάσα ετέρα εργασία συναφής προς τα άνω πράξεις.

## ΟΜΙΛΟΣ ΣΤΟΝ ΟΠΟΙΟ ΑΝΗΚΕΙ Η ΕΤΑΙΡΕΙΑ

### Όμιλος International Life

#### International Life A.E.A.Z

Η Εταιρεία είναι 100% θυγατρική της εταιρείας International Life A.E.A.Z. η οποία ανήκει στον Όμιλο International Life. Η International Life A.E.A.Z. ιδρύθηκε το 1991 και δραστηριοποιείται στον χώρο Ασφαλίσεων Ζωής (Ατομικές και Ομαδικές Ασφαλίσεις και Bancassurance) με κύρια συγκέντρωση του κύκλου εργασιών της στις ατομικές ασφαλίσεις, είτε αυτές αφορούν κλασικά προγράμματα Ζωής είτε ασφαλίσεις Ζωής που συνδέονται με επενδύσεις (Unit Linked προϊόντα).

Το 2009, η εταιρεία International Life A.E.A.Z. προέβη στην εξαγορά του 100% της ασφαλιστικής εταιρείας Universal Life ΕΛΛΑΣ Α.Α.Ε.Ζ. με στόχο την ανάπτυξη της δυναμικής του Κλάδου Ζωής και ιδίως των Ομαδικών Ασφαλίσεων και την μετανόμασε International A.E.A.Z. Στα τέλη του 2010, η εταιρεία International Life A.E.A.Z. προέβη σε συγχώνευση με εξαγορά της εταιρείας International A.E.A.Z.

Η International Life A.E.A.Z. είναι από τις πρώτες εταιρείες στην Ελληνική Αγορά (1995) που δραστηριοποιήθηκε στα επενδυτικά προϊόντα νέας γενιάς Unit Linked. Ένα από τα κύρια της χαρακτηριστικά είναι ότι προσαρμόζεται γρήγορα στις πιο εξειδικευμένες ανάγκες των πελατών, μέσα από το σχεδιασμό και τη δημιουργία πρωτοποριακών, σύγχρονων και ευέλικτων προγραμμάτων και υπηρεσιών. Επίσης, είναι από τις πιο σύγχρονες τεχνολογικά εταιρείες στην ασφαλιστική αγορά προσφέροντας άμεση εξυπηρέτηση σε κάθε συνεργάτη μέσω της διαδικτυακής πλατφόρμας που έχει αναπτύξει. Μέσω αυτής της πλατφόρμας προσφέρει άμεση εξυπηρέτηση 24 ώρες το 24ωρο στους συνεργάτες της όπου και αν βρίσκονται.

Η International Life A.E.A.Z. αντιμετωπίζει με ιδιαίτερη προσοχή τον καθορισμό της αντασφαλιστικής πολιτικής, η οποία συνίσταται στην επιλογή του κατάλληλου αντασφαλιστικού προγράμματος και των αντασφαλιστών που θα επιλεγούν να το υλοποιήσουν. Κατά την παρούσα, διαθέτει αντασφαλιστικές συμβάσεις κυρίως αναλογικές (quota share ή/και Surplus) όπως επίσης και σύμβαση τύπου υπερβάλλοντων ζημιών (excess of loss). Οι κυριότεροι αντασφαλιστές της είναι οι εταιρείες διεθνούς κύρους: New Re, Scor Global Life, Hannover Life re, Scottish Re.

Η International Life A.E.A.Z. είναι πιστοποιημένη εταιρεία σύμφωνα με το πρότυπο ISO 9001:2008 και προσφέρει τα ακόλουθα προϊόντα και Υπηρεσίες:

- Ασφάλεια Ζωής - Προστασία Οικογένειας
- Ασφάλεια Αναπλήρωσης Εισοδήματος
- Εξασφάλιση Παιδιού
- Ασφάλεια Υγείας
- Αποταμιευτικά -Συνταξιοδοτικά Προγράμματα
- Ομαδικά Προγράμματα

#### Ιστορία του Ομίλου

Η ιστορία του Ομίλου ξεκίνησε το 1956, όταν ο κ. Ιωάννης Μπράβος ξεκίνησε την εκπροσώπηση της Ιταλικής ΑΔΡΙΑΤΙΚΗΣ Ασφαλιστικής Εταιρείας RAS στην Ελλάδα. Στα 55 χρόνια που ακολούθησαν ο Όμιλος αναπτύχθηκε από ένα μικρό πρακτορείο σε έναν Όμιλο 8 εταιριών. Όλα αυτά τα χρόνια ο Όμιλος International Life είναι ένας οργανισμός με σύγχρονη δομή και διοίκηση, με μεγάλη οικονομική δύναμη και υψηλή οργάνωση που επενδύει στους ανθρώπους του.

Το ιστορικό του Ομίλου περιγράφεται συνοπτικά στον πιο κάτω πίνακα:

- 1956:** Ξεκινούν οι ασφαλιστικές εργασίες στην Ελλάδα με την ίδρυση της αντιπροσωπείας της Ιταλικής Ασφαλιστικής Εταιρείας RAS Αδριατικής.
- 1984:** Αγορά από την Οικογένεια Φωκίωνα Μπράβου της εταιρείας "Κεντρική της Ελλάδος Ανώνυμος Ελληνική και Ασφαλιστική Εταιρεία" η οποία μετονομάστηκε το 1984 σε International Hellas A.A.E.

(σήμερα International Life A.E.Γ.A.) που δραστηριοποιείται στο χώρο των Γενικών Ασφαλίσεων.

- 1991:**
- Ίδρυση της εταιρείας συμμετοχών του Ομίλου, International Holding A.E., σε συνεργασία με τη Γερμανική αντασφαλιστική εταιρεία Aachener und Munchener Group.
  - Ίδρυση της International Life A.E.A.Z., εταιρείας ασφαλίσεων ζωής.
- 1992:** Ίδρυση της International A.E.Δ.A.K., Εταιρείας Διαχείρισης Αμοιβαίων Κεφαλαίων.
- 1999:** Ίδρυση της Praxis International Χ.Α.Ε.Π.Ε.Υ., προσφέροντας χρηματιστηριακές υπηρεσίες και διαχείριση χαρτοφυλακίου Asset Management.
- 2000:** Ίδρυση της International Online A.E., εταιρείας με εξειδικευμένη γνώση σε εφαρμογές και συστήματα πληροφορικής.
- 2003:**
- Επέκταση των ασφαλιστικών δραστηριοτήτων στην Γερμανία με την ίδρυση της UVS International GmbH.
  - Εξαγορά & Απορρόφηση από την Praxis International των Εταιρειών METRONET ΕΠΕΥ & SYMETRON AXE.
- 2004:** Προσάρτηση στον Όμιλο της εταιρείας πρακτόρευσης Bsa Insurance Services.
- 2005:** Ανάπτυξη συνεργασιών με εταιρίες Προώθησης Ασφαλιστικών και Χρηματοοικονομικών Υπηρεσιών.
- 2006:** Αλλαγή Εταιρικής Ταυτότητας (νέο λογότυπο, νέα χρώματα).
- 2007:**
- Μετονομασία της International Hellas A.A.E. σε International Life A.E.Γ.A.
  - Νέα Διαφημιστική Καμπάνια.
  - Έναρξη Δραστηριοποίησης στη Ρωσία με την ίδρυση της «ΟΑΟ Rusinlife», Εταιρείας Ασφαλίσεων Ζωής και «ΟΟΟ Europa Life» Εταιρείας Γενικών Ασφαλίσεων.
- 2009:**
- Πώληση της Praxis International Χ.Α.Ε.Π.Ε.Υ.
  - Εξαγορά του 100% της ασφαλιστικής εταιρείας Universal Life ΕΛΛΑΣ Α.Α.Ε.Ζ. με στόχο την ανάπτυξη της δυναμικής του Κλάδου Ζωής και ιδίως των Ομαδικών Ασφαλίσεων και μετονομασία σε International A.E.A.Z.
  - Έναρξη στην αγορά της Κύπρου με την έναρξη εργασιών της Cosmos International Life.
- 2010:**
- Μετονομασία της Bsa "ΑΣΦΑΛΙΣΤΙΚΟΙ ΠΡΑΚΤΟΡΕΣ ΜΠΙ Α.Ε." σε Bsa "ΜΕΣΙΤΕΣ ΑΣΦΑΛΙΣΕΩΝ ΜΠΙ Α.Ε.»
  - Συγχώνευση με εξαγορά της ασφαλιστικής εταιρείας International A.E.A.Z. (πρώην "Universal Life ΕΛΛΑΣ Α.Α.Ε.Ζ.") από την International Life A.E.Γ.A.
  - Συγχώνευση με εξαγορά της ασφαλιστικής εταιρείας ING Ελληνική Α.Ε.Γ.A. από την International Life A.E.Γ.A.

#### Διακρίσεις και Αναγνώριση

Η υψηλή επίδοση των ασφαλιστικών εταιρειών του Ομίλου International Life σε θέματα υψηλής ποιότητας των παρεχόμενων υπηρεσιών και λειτουργιών των διοικητικών υπηρεσιών και των υποκαταστημάτων σε ολόκληρη την Ελλάδα έχει πιστοποιηθεί από την TUV Austria Hellas.

Επίσης, η Εταιρεία Ασφαλίσεων Ζωής του Ομίλου, International Life A.E.A.Z. έχει διακριθεί για 4 χρονιές ανάμεσα στις 10 Επιχειρήσεις με το Καλύτερο Εργασιακό Περιβάλλον στην Ελλάδα (Best Workplaces 2005, 2006, 2007 & 2010).

Η ιστοσελίδα του Ομίλου βραβεύτηκε στον Παγκόσμιο Διαγωνισμό Web Award 2006, ανάμεσα σε χιλιάδες ιστοσελίδες από 35 διαφορετικές χώρες του κόσμου και κατέκτησε τον τίτλο "Standard of Excellence" και έχει επίσης κατακτήσει την 1<sup>η</sup> Θέση (Ermis Gold) στον διαγωνισμό Ermis Awards 2005.

Τέλος, ο Όμιλος έχει βραβευτεί για το Πρόγραμμα Εταιρικής Κοινωνικής Ευθύνης που έχει αναπτύξει, με τον τίτλο «Ενέργειες Ουσίας».

### Ανταγωνιστικό πλεονέκτημα: Υψηλή Τεχνολογία

Ο Όμιλος είναι για χρόνια επικεντρωμένος στην βελτίωση της ποιότητας των παρεχόμενων υπηρεσιών στους πελάτες και τους ασφαλιστικούς συμβούλους μέσω της βελτίωσης της τεχνολογίας. Από το 2001 έχει αναπτυχθεί το σύστημα web inlife<sup>®</sup> το οποίο έχει βελτιωθεί με το πέρασμα των χρόνων. Σήμερα, πάνω από 95% των εργασιών και των συναλλαγών του Ομίλου εκτελούνται μέσω του συστήματος web inlife<sup>®</sup>. Το σύστημα web inlife<sup>®</sup>, που είναι μοναδικό στην Ελληνική αγορά, απλοποιεί την εργασία των ασφαλιστικών συμβούλων και των εργαζομένων του Ομίλου, καθώς επιτρέπει την ροή των πληροφοριών με λιγότερη προσπάθεια και χαμηλότερο κόστος. Για παράδειγμα, ένας ασφαλιστικός σύμβουλος σε μια απομακρυσμένη περιοχή μπορεί να επιλέξει και να κάνει μια προσφορά ασφαλιστηρίου συμβολαίου στον πελάτη του, το συμβόλαιο να εκδοθεί στα Κεντρικά Γραφεία και να τυπωθεί στον υπολογιστή του Ασφαλιστικού Συμβούλου μέσα σε λίγα λεπτά. Το σύστημα web inlife<sup>®</sup>, το οποίο κάνει πολύ περισσότερα από αυτά, αποτελεί ανταγωνιστικό πλεονέκτημα για τον Όμιλο στην Ελληνική Ασφαλιστική Αγορά, λόγω της ευκολίας χρήσης και τις διαδικασίες χαμηλού κόστους που έχει. Το ίδιο πνεύμα ταχύτατων συναλλαγών και αποτελεσματικής εξυπηρέτησης πελάτη έχουν κάνει τον Όμιλο να διακρίνεται ως ένας Ασφαλιστικός Όμιλος στην Ελλάδα.

Το επιχειρηματικό χαρτοφυλάκιο του Ομίλου είναι εμπλουτισμένο με ευέλικτα και αξιόπιστα προϊόντα και υπηρεσίες, παραμένοντας σταθερά πρωτοπόρο στην ελληνική αγορά. Ο Όμιλος πραγματοποίησε δυναμική είσοδο στην αγορά των γυναικών με το "Woman's Life", προϊόν αποκλειστικά για την γυναικεία ιδιοσυγκρασία και ξεκίνησε πανελλαδική εκστρατεία ενημέρωσης για ζητήματα που αφορούν τόσο τις γυναίκες όσο και την οικογένειά τους. Ο Όμιλος πλαισίωσε το καινοτόμο "Woman's Life" με έναν δικτυακό τόπο αφιερωμένο σε όλες τις γυναίκες, το [www.womanslife.gr](http://www.womanslife.gr).

### Εστίαση

Κατά τα τελευταία 2 έτη, ο Όμιλος εστιάζεται στην ανάπτυξη. Εφαρμόζει πρόγραμμα ανάπτυξης μέσω προσέλκυσης δικτύων πωλήσεων και όπου είναι εφικτό, μέσω εξαγορών. Η οικονομική κρίση έχει βοηθήσει στην εξαγορά αξιόλογων εταιρειών στην καθαρή αξία ενεργητικού ή και χαμηλότερα.

Ο Όμιλος έχει διακριθεί στην Ελληνική αγορά με χαρακτηριστικό τις ποιοτικές υπηρεσίες που προσφέρει, το οποίο οφείλεται κυρίως στη δομή και τα υφιστάμενα συστήματα καθώς και την ταυτόχρονη αποτελεσματική αύξηση στους ασφαλιστικούς συμβούλους με χαμηλότερο κόστος. Είναι γεγονός, ότι τα τελευταία έτη, ο αριθμός των ασφαλιστικών συμβούλων έχει αυξηθεί κατακόρυφα (Βλέπε Μέρος "Πληροφορίες για τον Εκδότη", "Πελάτες – Προμηθευτές").

Η ανάπτυξη του Ομίλου άρχισε το 2008 και έχει επιταχυνθεί το 2009 και το 2010 αφού ακολουθείται ενεργά το επιχειρηματικό πλάνο που έχει δημιουργηθεί και εκτελείται από τον Ιανουάριο του 2008 και το οποίο στοχεύει στον πενταπλασιασμό του μεγέθους μέσα σε 5 έτη. Κατά την παρούσα, η Ελληνική ασφαλιστική αγορά θεωρείται μια εκπρόθεσμα υπανάπτυκτη αγορά, το οποίο αναμένεται να αλλάξει και ως εκ τούτου, η απόκτηση σημαντικής συμμετοχής είναι ουσιώδης για τον Όμιλο στο εγγύς μέλλον.

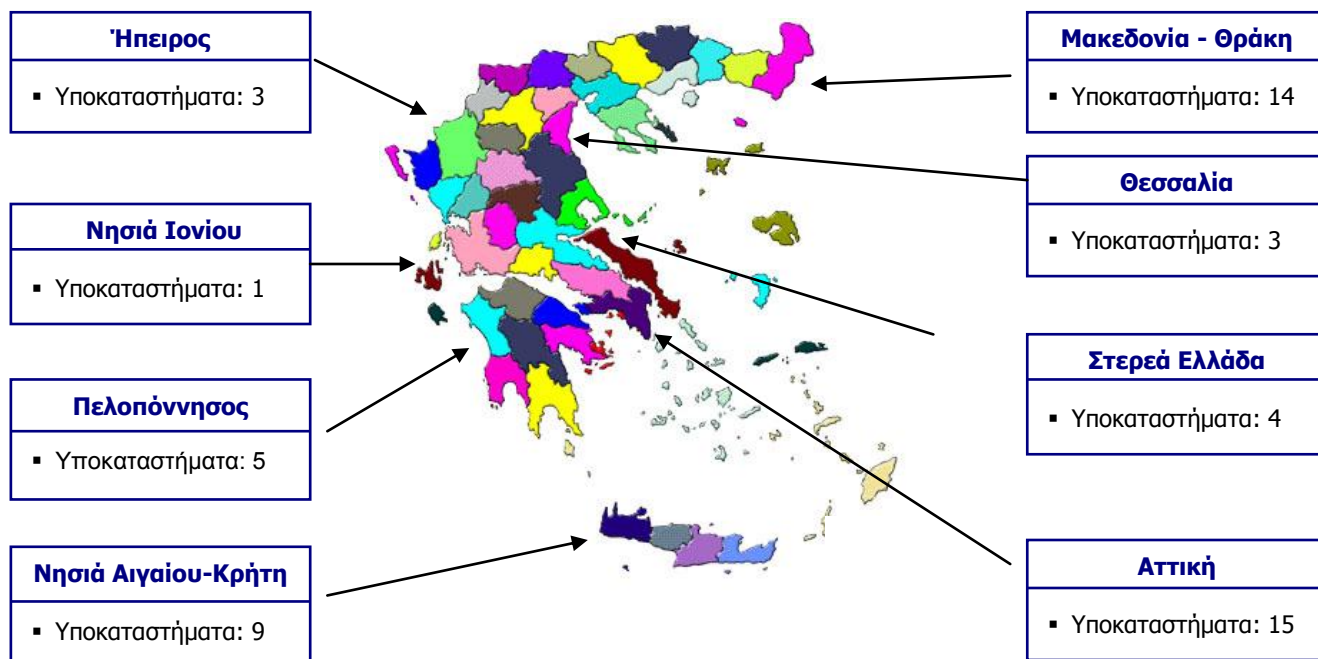
Ο συνολικός κύκλος εργασιών του Ομίλου ανήλθε στα €98,4 εκατ. το έτος 2009 σε σύγκριση με €62,3 εκατ. το έτος 2008 ενώ η κερδοφορία ανήλθε στο €1,4 εκατ για το έτος 2009 σε σύγκριση με ζημιά ύψους €13 χιλιάδων το έτος 2008. Η εταιρεία International Life A.E.A.Z., η οποία κατέχει 100% της Εταιρείας έχει συνεισφέρει στον συνολικό κύκλο εργασιών του Ομίλου, €30,1 εκατ. και €28,7 εκατ. για τα έτη 2009 και 2008 αντίστοιχα ενώ η κερδοφορία της ανήλθε στις €498 χιλιάδες για το έτος 2009 και η ζημιά για το έτος 2008 ανήλθε στις €8 χιλιάδες.

Ο Όμιλος έχει ενδυναμώσει την παρουσία στον Κλάδο Γενικών Ασφαλίσεων Κλάδου Ζωής και ιδίως των Ομαδικών Ασφαλίσεων με την εξαγορά των εταιρειών Universal Life Ελλάς Α.Α.Ε.Ζ. και της ING Ελληνικής Α.Ε.Γ.Α. αντίστοιχα.

### Δίκτυο Πωλήσεων

Ο Όμιλος έχει ένα ευρύ δίκτυο πωλήσεων 54 Υποκαταστημάτων & Γραφείων Agency System και 600 συνεργαζόμενων πρακτορείων σε όλη την ελληνική επικράτεια, επανδρωμένο με ικανούς και ευσυνειδητούς επαγγελματίες με ήθος, προκειμένου να ανταποκρίνεται στις ανάγκες και τις απαιτήσεις των πελατών του. Τα περισσότερα υποκαταστήματα βρίσκονται στην περιφέρεια.

Ο Όμιλος είναι Πιστοποιημένος Φορέας Εκπαίδευσης για την πιστοποίηση των Διαμεσολαβούντων στην Ιδιωτική Ασφάλιση με την υπ' αριθμ.4/26-7-2004 απόφαση της Τεχνικής Επιτροπής Εκπαίδευσης και Εξετάσεων Διαμεσολαβούντων στην Ιδιωτική Ασφάλιση του Υπουργείου Ανάπτυξης. Το Πιστοποιημένο Εκπαιδευτικό Κέντρο φροντίζει για τη διαρκή και ποιοτική εκπαίδευση του Δικτύου Πωλήσεων, προκειμένου να ανταποκρίνεται στις σύγχρονες ανάγκες και απαιτήσεις των πελατών.



#### Συμμετοχές του Ομίλου

Η σημερινή δομή του Ομίλου είναι επικεντρωμένη στις εταιρείες Ασφαλίσεων Ζωής και Γενικών Ασφαλίσεων, καθώς και στην εταιρεία Διαχείρισης Αμοιβαίων Κεφαλαίων. Ο Όμιλος προσφέρει ολοκληρωμένες ασφαλιστικές λύσεις με ανταγωνιστικές τιμές και ουσιαστικές καλύψεις, μέσω 2 εταιρειών. Επίσης, διαφοροποιείται από την υπόλοιπη αγορά εξασφαλίζοντας σύγχρονες και ευέλικτες επενδυτικές επιλογές, μέσω 2 εταιρειών και δραστηριοποιείται επίσης στον τεχνολογικό τομέα, μέσω 1 εταιρείας. Ο Όμιλος International Life δραστηριοποιείται στην διεθνή αγορά, με ασφαλιστικές δραστηριότητες στις αγορές της Κύπρου και της Ρωσίας καθώς και άλλες δραστηριότητες.

Εταιρεία Συμμετοχής	Χώρα δραστηριοποίησης	Περιγραφή
International Holding A.E.	Ελλάδα	Εταιρεία Συμμετοχών
International Life A.E.A.Z.	Ελλάδα	Εταιρεία Ασφαλίσεων Ζωής
International Life A.E.Γ.Α.	Ελλάδα	Εταιρεία Γενικών Ασφαλίσεων
International A.E.Δ.Α.Κ.	Ελλάδα	Εταιρεία Διαχείρισης Αμοιβαίων Κεφαλαίων
International Online A.E.	Ελλάδα	Εταιρεία Εφαρμογών Πληροφορικής
Μεσίτες Ασφαλίσεων ΜΠΙ Α.Ε	Ελλάδα	Εταιρεία ασφαλιστικής διαμεσολάβησης με την άδεια του μεσίτη ασφαλίσεων
Globus Life Ανώνυμη Εταιρεία Ασφαλιστικών Συμβούλων και Συντονιστών Ασφαλιστικών Συμβούλων	Ελλάδα	Εταιρεία ασφαλιστικής διαμεσολάβησης σύμφωνα με τον νόμο με την άδεια του ασφαλιστικού συμβούλου και του συντονιστή ασφαλιστικών συμβούλων
ΒΑΛΙΝΤΙ (VALID.I) Α.Ε.Α.Π.	Ελλάδα	Εταιρεία ασφαλιστικής διαμεσολάβησης με την άδεια του Πράκτορα
Cosmos International Life	Κύπρος	Ασφαλιστικό Πρακτορείο
ΟΑΟ Rusinlife	Ρωσία	Εταιρεία Ασφαλίσεων Ζωής

---

ΟΟΟ Europa Life

Ρωσία

Εταιρεία Γενικών Ασφαλίσεων

---

Υ.Η.Σ. ΣΤΡΥΜΟΝΑ Α.Ε.

Ελλάδα

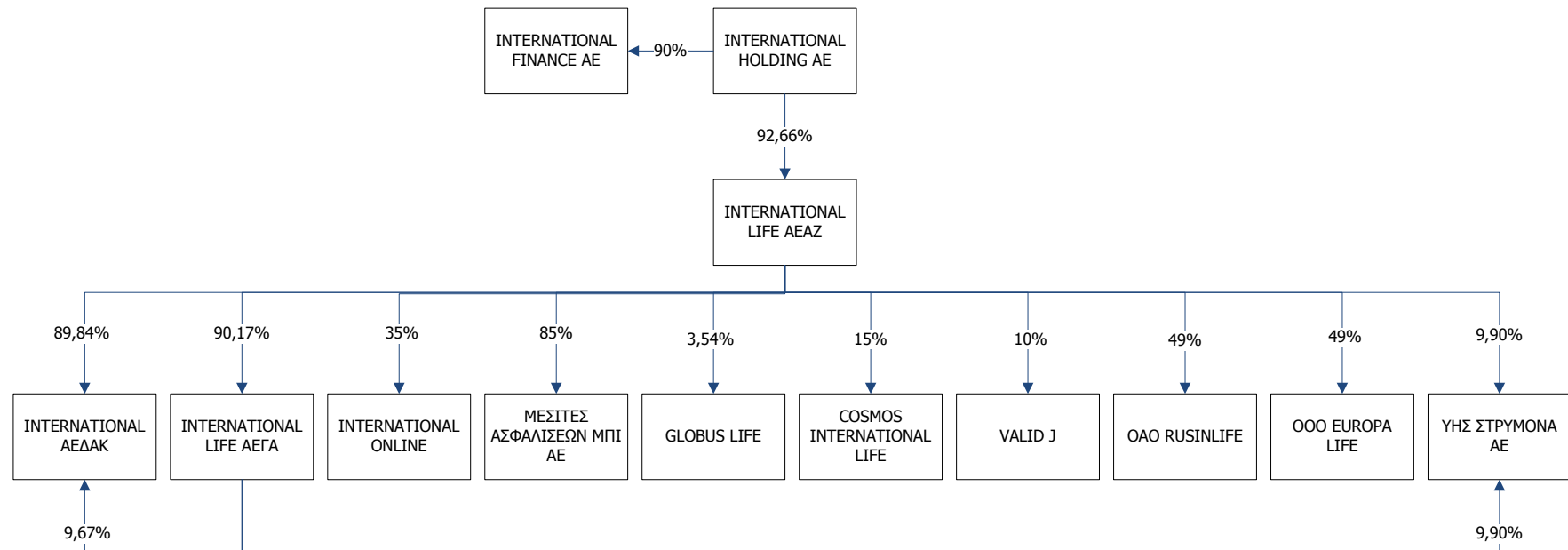
Ασχολείται με υδροηλεκτρικά έργα

---

Ο πιο κάτω πίνακας παρουσιάζει την διάρθρωση του Ομίλου International Life ως ακολούθως:

Μέτοχος /Συμμετοχή (%)	INTERNATIONAL HOLDING AE	INTERNATIONAL LIFE AEAZ	INTERNATIONAL LIFE A.E.Γ.Α.	INTERNATIONAL AEDAΚ	INTERNATIONAL ON LINE	INTERNATIONAL FINANCE REAL ESTATE ΑΝΩΝΥΜΗ ΕΤΑΙΡΙΑ ΣΥΜΒΟΥΛΩΝ ΚΑΙ ΑΝΑΠΤΥΞΗΣ – ΔΙΑΧΕΙΡΙΣΗΣ ΑΚΙΝΗΤΩΝ	ΜΕΣΙΤΕΣ ΑΣΦΑΛΙΣΕΩΝ ΜΠΙ Α.Ε.	GLOBAL LIFE	COSMOS INTERNATIONAL LIFE	VALID.I	ΟΑΟ Rusinlife	ΟΟΟ Europa Life	Υ.Η.Σ. ΣΤΡΥΜΟΝΑ Α.Ε.
ΦΩΚΙΩΝ ΜΠΡΑΒΟΣ	14,03%	0,68%		0,49%	5,00%	10,00%	13,00%						
INTERNATIONAL LIFE AEAZ			90,17%	89,84%	35,00%		85,00%	3,54%	15,00%	10,00%	49,00%	49,00%	9,90%
INTERNATIONAL LIFE A. E. Γ. Α.			9,83%	9,67%									9,90%
INTERNATIONAL HOLDING AE		92,66%				90,00%							
Α/Κ INTERNATIONAL ΟΜΟΛΟΓΩΝ ΕΣΩΤΕΡΙΚΟΥ		2,09%											
Α/Κ INTERNATIONAL ΜΕΤΟΧΙΚΟ ΕΣΩΤΕΡΙΚΟΥ		2,24%											
Α/Κ INTERNATIONAL ΜΙΚΤΟ ΕΣΩΤΕΡΙΚΟΥ		1,64%											
Α/Κ INTERNATIONAL ΜΙΚΤΟ ΕΣΩΤΕΡΙΚΟΥ		0,06%											
ΛΟΙΠΟΙ	85,97%	0,52%			60,00%		2,00%	96,46%	85,00%	90,00%	51,00%	51,00%	80,20%
<b>ΣΥΝΟΛΟ</b>	<b>100%</b>	<b>100%</b>	<b>100%</b>	<b>100%</b>	<b>100%</b>	<b>100%</b>	<b>100%</b>	<b>100%</b>	<b>100%</b>	<b>100%</b>	<b>100%</b>	<b>100%</b>	<b>100%</b>

Η δομή του Ομίλου International Life ως ακολούθως:



## ΕΠΙΧΕΙΡΗΜΑΤΙΚΕΣ ΔΡΑΣΤΗΡΙΟΤΗΤΕΣ

Η Εταιρεία προσφέρει στους πελάτες της, ολοκληρωμένες λύσεις καλύπτοντας τόσο επιχειρηματικές, όσο και προσωπικές ασφαλιστικές ανάγκες και απαιτήσεις, μέσα από μια πλήρη σειρά ασφαλιστικών προϊόντων γενικών ασφαλίσεων. Η Εταιρεία είναι η πρώτη εταιρεία στην Ελλάδα η οποία παρουσίασε και καθιέρωσε ασφαλιστικά προγράμματα με μορφή πακέτων καλύψεων και είναι ίσως η μόνη εταιρεία που παρέχει μοναδικές καλύψεις για την ασφαλιστική αγορά. Πρόσφατα, αναμορφώθηκαν πολλά από τα τυποποιημένα προγράμματα της Εταιρείας, ώστε να ανταποκρίνονται στις τρέχουσες ανάγκες των πελατών.

Στρατηγικός στόχος της Εταιρείας είναι η πληρέστερη εξυπηρέτηση του πελάτη, ασφαλισμένου και συνεργάτη και η καινοτομία προϊόντων και υπηρεσιών. Η Εταιρεία, λαμβάνοντας υπόψη τη δομή της ελληνικής οικονομίας, στηρίζει την ανάπτυξη της στην ασφάλιση μικρομεσαίων προσωπικών και εμπορικών κινδύνων χωρίς όμως να παραγνωρίζει την ασφάλιση μεγαλύτερων εμπορικών και βιομηχανικών κινδύνων. Όλα τα ασφαλιστικά προγράμματα της Εταιρείας υποστηρίζονται από εξελιγμένα συστήματα πληροφορικής που προσφέρουν άμεση εξυπηρέτηση και ευελιξία όσον αφορά τις επιλογές του πελάτη.

Τα τελευταία χρόνια, με σταθερή στρατηγική και έμφαση στην ποιότητα, η Εταιρεία έχει δημιουργήσει σχέσεις εμπιστοσύνης με τους πελάτες της μέσω διαδικασιών αμφίδρομης επικοινωνίας έτσι ώστε να μπορεί να αναγνωρίζει εγκαίρως τις συνεχώς μεταβαλλόμενες ανάγκες του καταναλωτή και της αγοράς γενικότερα προσφέροντας με ταχύτητα καινοτόμες λύσεις είτε με την μορφή ασφαλιστικών προγραμμάτων είτε με την μορφή υπηρεσιών προστιθέμενης αξίας.

Μια ακόμα καινοτομία της Εταιρείας είναι ο "Εταιρικός Πελάτης". Πρόκειται για ένα πρόγραμμα επιβράβευσης των πιστών πελατών της Εταιρείας, που παρέχει ένα πλαίσιο σημαντικών εκπλάσεων. Επίσης, πρόσφατα, εφαρμόστηκε η πρωτοποριακή υπηρεσία "Αποζημίωση Express". Με απλές και ταχύτερες διαδικασίες πληρώνονται άμεσα ζημιές έως και €300.

Στα πλαίσια της στρατηγικής Εταιρικής Κοινωνικής Ευθύνης (CSR) του Ομίλου, η Εταιρεία εφαρμόζει διαδικασία κλάδου αποζημιώσεων χωρίς καθόλου χαρτί. Τα διάφορα παραστατικά πρωτοκολλούνται και ψηφιοποιούνται και εν συνεχεία φυλάσσονται. Οι χρήστες ενημερώνονται για την κατάσταση των φακέλων (π.χ. «έτοιμος για πληρωμή») μέσω "queries". Οι διακανονιστές έχουν όλες τις πληροφορίες σε ηλεκτρονικό αρχείο και έτσι αποφασίζουν από την οθόνη τους και διεκπεραιώνουν την εργασία τους σε ένα πραγματικά "paperless" περιβάλλον.

Η Εταιρεία είναι πιστοποιημένη για το σύνολο των διοικητικών υπηρεσιών και των υποκαταστημάτων της σε ολόκληρη την Ελλάδα με ISO 9001:2008.

Ο καθορισμός της αντασφαλιστικής πολιτικής, η οποία συνίσταται στην επιλογή του κατάλληλου αντασφαλιστικού προγράμματος και των αντασφαλιστών που θα επιλεγούν να το υλοποιήσουν, αντιμετωπίζεται με ιδιαίτερη προσοχή από την Εταιρεία. Η Εταιρεία σήμερα διαθέτει αντασφαλιστικές συμβάσεις κυρίως αναλογικές (quota share ή/και Surplus) όπως επίσης και συμβάσεις τύπου υπερβάλλοντος ζημιών (excess of loss) με διεθνούς κύρους εταιρείες όπως η Swiss Re, Munich Re, Secura Re, New Re, Odyssey Re με τις οποίες η Εταιρεία διαθέτει αντασφαλιστική σύμβαση.

Η συγχώνευση της Εταιρείας με την εταιρεία ING κατά τα τέλη του έτους 2010 ήταν μέσα στα στρατηγική πλαίσια της Εταιρείας για συνεχή και δυναμική εξέλιξη, ισχυροποίηση του δικτύου πωλήσεων, αύξηση της πελατειακής της βάσης, ενίσχυση των επενδύσεων και μεγιστοποίηση του μεριδίου αγοράς της. Γενικότερα, η εν λόγω συγχώνευση ενισχύει τον Όμιλο International Life λόγω του μεγάλου χαρτοφυλακίου πυρός και αντίστοιχα του μικρού χαρτοφυλακίου αυτοκινήτου. Η Εταιρεία έχει πλέον ένα ισορροπημένο χαρτοφυλάκιο και ένα σωστό μίγμα αστικής ευθύνης αυτοκινήτων, λοιπών καλύψεων αυτοκινήτων, κλάδου πυρός και λοιπών κινδύνων γενικών ασφαλίσεων. Παράλληλα έχει υπογραφεί συμφωνία μεταξύ της ING Μεσιτικής και της Εταιρείας με "preferred provider status", το οποίο σημαίνει ότι η Εταιρεία συγκαταλέγεται πλέον ως κύριος παροχέας γενικών ασφαλίσεων στο μεγάλο δίκτυο πωλήσεων της ING Μεσιτικής, μια συνεργασία που εξυψώνει το προφίλ της Εταιρείας στην Ελληνική αγορά

Η Εταιρεία προσφέρει τα ακόλουθα προϊόντα και υπηρεσίες:

ΑΣΦΑΛΕΙΕΣ	ΠΡΟΙΟΝΤΑ	ΥΠΗΡΕΣΙΕΣ
<b>Ασφαλίσεις Περιουσίας</b> (Έναντι κινδύνων πυρός, φωτιάς, πλημμύρας, σεισμού, εκρήξεων, φυσικές καταστροφές κ.λ.π.)	▪ Κατοικίας	▪ Home Basic ▪ Home Plus ▪ Home Master Care ▪ Home Maximum Care ▪ 1€ το τ.μ. ▪ BankIns (Για Δανειολήπτες)
	▪ Καταστήματος	▪ Business Plus ▪ Business Master Care
	▪ Ξενοδοχείου	▪ Small Hotel Master Care
	▪ Γραφείου	▪ Office Master Care
	▪ Βιοτεχνίας	▪ Manufacture Master Care
<b>Ασφαλίσεις Αστικής Ευθύνης</b>	▪ Γενικής Αστικής Ευθύνης	▪ Ανεγέρσεων Οικοδομών ▪ Επιχειρήσεων ▪ Ιδιώτη, Οικογενείας, Διαχειριστή Πολυκατοικίας
	▪ Επαγγελματικής Ευθύνης	▪ Ιατρών ▪ Φαρμακοποιών
<b>Ασφαλίσεις Αυτοκινήτων</b>	▪ Minimum ▪ Basic 5 ▪ Plus 20 ▪ Master Care 20 ▪ Πακέτο Χρηματοδοτούμενων	
<b>Ασφαλίσεις Σκαφών Αναψυχής</b>	▪ My Yacht Basic (Αστική Ευθύνη Σκάφους) ▪ My Yacht Full (Αστική Ευθύνη Σκάφους και Ιδίων Ζημιών)	
<b>Τεχνικές Ασφαλίσεις</b>	▪ Κατά Παντός Κινδύνου Εργολάβων ▪ Κατά Παντός Κινδύνου Ηλεκτρονικού Εξοπλισμού ▪ Λοιπές Ασφαλίσεις Έργων	
<b>Λοιπές Ασφαλίσεις / Ειδικοί Κίνδυνοι</b>	▪ Ασφαλίσεις χρημάτων και οικονομικών απωλειών ▪ Ασφαλίσεις Βοηθείας ▪ Νομική Προστασία	
<b>Ασφαλίσεις Προσωπικών Ατυχημάτων</b>		
<b>Ασφαλίσεις Μεταφορών</b>		

## ΚΛΑΔΟΣ ΓΕΝΙΚΩΝ ΑΣΦΑΛΕΙΩΝ

### Μερίδιο Αγοράς της Εταιρείας στην Ελληνική Γενική Ασφαλιστική Αγορά

Σύμφωνα με τα στοιχεία που δόθηκαν από την "Οικονομική Ασφαλιστική" για το έτος 2010, η Εταιρεία κατατάσσεται 12<sup>η</sup> στον Κλάδο Πυρός, 11<sup>η</sup> στον Κλάδο Αυτοκινήτων, 13<sup>η</sup> στον Κλάδο Πλοίων και Αεροσκαφών, 5<sup>η</sup> στον Κλάδο Μεταφορών και 11<sup>η</sup> στους Λοιπούς Κλάδους ανάμεσα σε γενικής ασφαλίσεως εταιρείες στην Ελληνική αγορά. Τα στοιχεία παρουσιάζονται στους πίνακες που ακολουθούν:

A/A	Εταιρείες	Κλάδος Πυρός
1	ΕΘΝΙΚΗ ΑΕΕΓΑ	24,85%
2	ΑΧΑ ΑΣΦΑΛΙΣΤΙΚΗ ΑΝΩΝΥΜΟΣ ΕΤΑΙΡΙΑ	13,89%
3	GROUPAMA ΦΟΙΝΙΞ Α.Ε.Α.Ε	9,73%
4	ΑΤΕ ΑΣΦΑΛΙΣΤΙΚΗ ΑΕ	9,58%
5	ΕFG EUROLIFE ΑΕΓΑ	7,74%
6	VICTORIA Α.Α.Ε.Ζ	7,13%
7	ΙΝΤΕΡΑΜΕΡΙΚΑΝ Ε. Ε. Α.Ζ. Α.Ε	5,23%
8	ALLIANZ ΕΛΛΑΣ Α.Α.Ε.	4,66%
9	GENERALI HELLAS Α.Α.Ε.	4,08%
10	ΕΥΡΩΠΑΪΚΗ ΠΙΣΤΗ Α.Ε.Γ.Α.	2,22%
11	ΑΤΛΑΝΤΙΚΗ ΕΝΩΣΗ ΑΕΓΑ	2,14%
<b>12</b>	<b>INTERNATIONAL LIFE Α.Ε.Γ.Α</b>	<b>1,84%</b>
13	ΣΥΝΕΤΑΙΡΙΣΤΙΚΗ ΑΕΕΓΑ	0,96%
14	ΕΥΡΩΠΗ Α.Ε.Γ.Α.	0,87%
15	ΟΡΙΖΩΝ Α.Ε.Γ.Α.	0,76%
16	CREDIT AGRICOLE INSURANCE ΑΕΓΑ	0,70%
17	ΔΙΕΘΝΗΣ ΕΝΩΣΙΣ Α.Α.Ε	0,64%
18	ΕΥΡΩΠΑΪΚΗ ΕΝΩΣΙΣ ΑΕΕΓΑ	0,60%
19	INTERASCO Α.Ε.Γ.Α.	0,49%
20	ΔΥΝΑΜΙΣ Α.Ε.Γ.Α.	0,43%
23	INTERLIFE ΑΑΕΓΑ	0,42%
24	ΝΡ INSURANCE - ΝΕΟΣ ΠΟΣΕΙΔΩΝ Α.Ε.Α.Ε.	0,34%
22	ΕΥΡΩΠΑΪΚΗ ΠΡΟΝΟΙΑ	0,17%
25	ΠΕΡΣΟΝΑΛ ΙΝΣΟΥΡΑΝΣ ΑΕΓΑ	0,14%
21	ΥΔΡΟΓΕΙΟΣ ΑΑΑΕ	0,11%
26	ΕVIMA GROUP ΑΑΕ	0,10%
27	ΑΕΓΑ ΑΣΦΑΛ.Γ.ΣΙΔΕΡΗΣ Α.Ε	0,09%
28	EUROSTAR Ε.Α.Ε.Α.Ζ	0,08%
29	ΑΙΓΑΙΟΝ Α.Α.Ε.	0,02%
	<b>ΣΥΝΟΛΟ</b>	<b>100,00%</b>

A/A	Εταιρείες	Κλάδος Αυτοκινήτων
1	ΕΘΝΙΚΗ ΑΕΕΓΑ	20,84%
2	ΙΝΤΕΡΑΜΕΡΙΚΑΝ Ε. Ε. Α.Ζ. Α.Ε	7,49%
3	ΥΔΡΟΓΕΙΟΣ ΑΑΑΕ	7,40%
4	ΑΤΕ ΑΣΦΑΛΙΣΤΙΚΗ ΑΕ	6,60%
5	ΕΥΡΩΠΑΪΚΗ ΕΝΩΣΙΣ ΑΕΕΓΑ	6,55%
6	VICTORIA Α.Α.Ε.Ζ	5,58%
7	ΔΙΕΘΝΗΣ ΕΝΩΣΙΣ Α.Α.Ε	4,99%
8	ΕΥΡΩΠΑΪΚΗ ΠΙΣΤΗ Α.Ε.Γ.Α.	4,20%
9	ALLIANZ ΕΛΛΑΣ Α.Α.Ε.	4,06%
10	GROUPAMA ΦΟΙΝΙΞ Α.Ε.Α.Ε	4,03%
<b>11</b>	<b>INTERNATIONAL LIFE Α.Ε.Γ.Α</b>	<b>3,33%</b>
12	ΑΙΓΑΙΟΝ Α.Α.Ε.	3,26%
13	ΑΤΛΑΝΤΙΚΗ ΕΝΩΣΗ ΑΕΓΑ	2,86%
14	INTERLIFE ΑΑΕΓΑ	2,26%
15	ΣΥΝΕΤΑΙΡΙΣΤΙΚΗ ΑΕΕΓΑ	1,96%
16	ΕΥΡΩΠΑΙΚΗ ΠΡΟΝΟΙΑ	1,95%
17	NP INSURANCE - ΝΕΟΣ ΠΟΣΕΙΔΩΝ Α.Ε.Α.Ε.	1,86%
18	ΑΧΑ ΑΣΦΑΛΙΣΤΙΚΗ ΑΝΩΝΥΜΟΣ ΕΤΑΙΡΙΑ	1,86%
19	EUROSTAR Ε.Α.Ε.Α.Ζ	1,71%
20	EFG EUROLIFE ΑΕΓΑ	1,52%
21	GENERALI HELLAS Α.Α.Ε.	1,42%
22	ΕΥΙΜΑ GROUP ΑΑΕ	1,23%
23	ΠΕΡΣΟΝΑΛ ΙΝΣΟΥΡΑΝΣ ΑΕΓΑ	0,96%
24	ΔΥΝΑΜΙΣ Α.Ε.Γ.Α.	0,83%
25	ΑΕΓΑ ΑΣΦΑΛ.Γ.ΣΙΔΕΡΗΣ Α.Ε	0,54%
26	INTERASCO Α.Ε.Γ.Α.	0,46%
27	ΟΡΙΖΩΝ Α.Ε.Γ.Α.	0,14%
28	ΕΥΡΩΠΗ Α.Ε.Γ.Α.	0,08%
29	DIREKTA ΑΑΕΓΑ	0,01%
	<b>ΣΥΝΟΛΟ</b>	<b>100,00%</b>

A/A	Εταιρείες	Κλάδος Πλοίων & Αεροσκαφών
1	ΑΙΓΑΙΟΝ Α.Α.Ε.	26,92%
2	ΕΘΝΙΚΗ ΑΕΕΓΑ	11,23%
3	ΑΧΑ ΑΣΦΑΛΙΣΤΙΚΗ ΑΝΩΝΥΜΟΣ ΕΤΑΙΡΙΑ	10,73%
4	GROUPAMA ΦΟΙΝΙΞ Α.Ε.Α.Ε	9,45%
5	ΑΤΕ ΑΣΦΑΛΙΣΤΙΚΗ ΑΕ	9,41%
6	ΕΥΡΩΠΑΪΚΗ ΠΙΣΤΗ Α.Ε.Γ.Α.	6,83%
7	GENERALI HELLAS Α.Α.Ε.	6,48%
8	ΙΝΤΕΡΑΜΕΡΙΚΑΝ Ε. Ε. Α.Ζ. Α.Ε	5,36%
9	ΕΥΡΩΠΑΪΚΗ ΕΝΩΣΙΣ ΑΕΕΓΑ	3,52%
10	EUROSTAR Ε.Α.Ε.Α.Ζ	1,41%
11	ALLIANZ ΕΛΛΑΣ Α.Α.Ε.	1,27%
12	INTERLIFE ΑΑΕΓΑ	1,12%
<b>13</b>	<b>INTERNATIONAL LIFE Α.Ε.Γ.Α</b>	<b>1,11%</b>
14	ΔΥΝΑΜΙΣ Α.Ε.Γ.Α.	1,08%
15	VICTORIA Α.Α.Ε.Ζ	0,95%
16	ΑΤΛΑΝΤΙΚΗ ΕΝΩΣΗ ΑΕΓΑ	0,89%
17	ΔΙΕΘΝΗΣ ΕΝΩΣΙΣ Α.Α.Ε	0,67%
18	NP INSURANCE-ΝΕΟΣ ΠΟΣΕΙΔΩΝ ΑΕΑΕ	0,38%
19	ΕΥΡΩΠΑΪΚΗ ΠΡΟΝΟΙΑ	0,26%
20	ΣΥΝΕΤΑΙΡΙΣΤΙΚΗ ΑΕΕΓΑ	0,23%
21	ΕΥΙΜΑ GROUP ΑΑΕ	0,22%
22	ΠΕΡΣΟΝΑΛ ΙΝΣΟΥΡΑΝΣ ΑΕΓΑ	0,20%
23	ΕΥΡΩΠΗ Α.Ε.Γ.Α.	0,19%
24	EFG EUROLIFE ΑΕΓΑ	0,09%
25	ΟΡΙΖΩΝ Α.Ε.Γ.Α.	0,01%
	<b>ΣΥΝΟΛΟ</b>	<b>100,00%</b>

A/A	Εταιρείες	Κλάδος Μεταφορών
1	GENERALI HELLAS A.A.E.	21,44%
2	ΑΧΑ ΑΣΦΑΛΙΣΤΙΚΗ ΑΝΩΝΥΜΟΣ ΕΤΑΙΡΙΑ	13,43%
3	ΕΘΝΙΚΗ ΑΕΕΓΑ	12,05%
4	ALLIANZ ΕΛΛΑΣ Α.Α.Ε.	7,96%
<b>5</b>	<b>INTERNATIONAL LIFE Α.Ε.Γ.Α</b>	<b>7,41%</b>
6	GROUPAMA ΦΟΙΝΙΞ Α.Ε.Α.Ε	5,66%
7	ΙΝΤΕΡΑΜΕΡΙΚΑΝ Ε. Ε. Α.Ζ. Α.Ε	3,98%
8	EFG EUROLIFE ΑΕΓΑ	3,80%
9	ΕΥΡΩΠΑΪΚΗ ΠΙΣΤΗ Α.Ε.Γ.Α.	3,37%
10	ΑΤΛΑΝΤΙΚΗ ΕΝΩΣΗ ΑΕΓΑ	3,02%
11	ΣΥΝΕΤΑΙΡΙΣΤΙΚΗ ΑΕΕΓΑ	2,76%
12	ΑΤΕ ΑΣΦΑΛΙΣΤΙΚΗ ΑΕ	2,05%
13	ΟΡΙΖΩΝ Α.Ε.Γ.Α.	2,03%
14	ΕΥΡΩΠΗ Α.Ε.Γ.Α.	1,99%
15	ΔΙΕΘΝΗΣ ΕΝΩΣΙΣ Α.Α.Ε	1,55%
16	ΕΥΡΩΠΑΪΚΗ ΕΝΩΣΙΣ ΑΕΕΓΑ	1,49%
17	VICTORIA Α.Α.Ε.Ζ	1,39%
18	ΥΔΡΟΓΕΙΟΣ ΑΑΑΕ	0,88%
19	ΑΙΓΑΙΟΝ Α.Α.Ε.	0,84%
20	INTERLIFE ΑΑΕΓΑ	0,71%
21	ΔΥΝΑΜΙΣ Α.Ε.Γ.Α.	0,68%
22	ΝΡ INSURANCE - ΝΕΟΣ ΠΟΣΕΙΔΩΝ Α.Ε.Α.Ε.	0,67%
23	EUROSTAR Ε.Α.Ε.Α.Ζ	0,43%
24	ΠΕΡΣΟΝΑΛ ΙΝΣΟΥΡΑΝΣ ΑΕΓΑ	0,19%
25	INTERASCO Α.Ε.Γ.Α.	0,10%
26	ΕΥΙΜΑ GROUP ΑΑΕ	0,07%
27	ΕΥΡΩΠΑΪΚΗ ΠΡΟΝΟΙΑ	0,04%
	<b>ΣΥΝΟΛΟ</b>	<b>100,00%</b>

A/A	Εταιρείες	Λοιποί Κλάδοι
1	ΕΘΝΙΚΗ ΑΕΕΓΑ	19,96%
2	GENERALI HELLAS A.A.E.	16,10%
3	ΑΤΕ ΑΣΦΑΛΙΣΤΙΚΗ ΑΕ	9,64%
4	ΙΝΤΕΡΑΜΕΡΙΚΑΝ Ε. Ε. Α.Ζ. Α.Ε	9,23%
5	ΑΛΛΙΑΝΖ ΕΛΛΑΣ Α.Α.Ε.	7,73%
6	ΑΧΑ ΑΣΦΑΛΙΣΤΙΚΗ ΑΝΩΝΥΜΟΣ ΕΤΑΙΡΙΑ	5,38%
7	VICTORIA A.A.E.Z	4,40%
8	GROUPAMA ΦΟΙΝΙΞ Α.Ε.Α.Ε	3,61%
9	ΥΔΡΟΓΕΙΟΣ ΑΑΑΕ	2,81%
10	EFG EUROLIFE ΑΕΓΑ	2,71%
<b>11</b>	<b>INTERNATIONAL LIFE Α.Ε.Γ.Α</b>	<b>2,39%</b>
12	INTERLIFE ΑΑΕΓΑ	2,17%
13	LA VIE Α.Ε.Α.Ε.Υ	1,96%
14	ΕΥΡΩΠΑΪΚΗ ΠΙΣΤΗ Α.Ε.Γ.Α.	1,92%
15	ΔΙΕΘΝΗΣ ΕΝΩΣΙΣ Α.Α.Ε	1,27%
16	EUROSTAR Ε.Α.Ε.Α.Ζ	1,19%
17	NP INSURANCE - ΝΕΟΣ ΠΟΣΕΙΔΩΝ Α.Ε.Α.Ε.	1,06%
18	INTERASCO Α.Ε.Γ.Α.	1,05%
19	ΑΙΓΑΙΟΝ Α.Α.Ε.	0,99%
20	ΑΤΛΑΝΤΙΚΗ ΕΝΩΣΗ ΑΕΓΑ	0,91%
21	ΣΥΝΕΤΑΙΡΙΣΤΙΚΗ ΑΕΕΓΑ	0,91%
22	ΕΥΡΩΠΑΪΚΗ ΠΡΟΝΟΙΑ	0,49%
23	ΕΥΡΩΠΑΪΚΗ ΕΝΩΣΙΣ ΑΕΕΓΑ	0,44%
24	CREDIT AGRICOLE INSURANCE ΑΕΓΑ	0,37%
25	ΕΥΡΩΠΗ Α.Ε.Γ.Α.	0,35%
26	ΠΕΡΣΟΝΑΛ ΙΝΣΟΥΡΑΝΣ ΑΕΓΑ	0,34%
27	ΕΥΙΜΑ GROUP ΑΑΕ	0,25%
28	ΟΡΙΖΩΝ Α.Ε.Γ.Α.	0,14%
29	ΔΥΝΑΜΙΣ Α.Ε.Γ.Α.	0,11%
30	ΙΝΤΕΡΑΜΕΡΙΚΑΝ ΥΓΕΙΑΣ Κ ΒΟΗΘΕΙΑΣ ΑΕΓΑ	0,08%
31	ΑΕΓΑ ΑΣΦΑΛΓ ΣΙΔΕΡΗΣ Α.Ε	0,02%
32	ΓΕΝΙΚΗ ΕΝΩΣΗ ΑΤΥΧΗΜ.&ΥΓΕΙΑΣ ΑΑΕΖ	0,01%
33	ΔΙΡΕΚΤΑ ΑΑΕΓΑ	0,01%
	<b>ΣΥΝΟΛΟ</b>	<b>100,00%</b>

## Στοιχεία Συνολικής Ελληνικής Γενικών Ασφαλειών Αγοράς

Η "Ένωση Ασφαλιστικών Εταιρειών Ελλάδας" έχει δώσει τα πιο κάτω στοιχεία:

(i) Αριθμός Εταιρειών Ζημιών 2000 - 2010

	2000	2001	2002	2003	2004	2005	2006	2007	2008	2009	2010
<b>Εταιρείες Ζημιών</b>	76	74	69	68	67	64	60	57	58	51	48
<i>Ετήσια Μεταβολή</i>		-3%	-7%	-1%	-1%	-4%	-6%	-5%	2%	-12%	-6%
<b>Μεικτές Εταιρείες</b>	14	13	13	13	13	13	13	13	12	13	11
<i>Ετήσια Μεταβολή</i>		-7%	0%	0%	0%	0%	0%	0%	-8%	8%	-15,4%

Ο πιο πάνω πίνακας παρουσιάζει μια σταδιακή μείωση ανά έτος στον αριθμό των Εταιρειών Ζημιών, εκ των οποίων:

- οι πρώτες 5 κατέχουν το 39,34%
- οι πρώτες 10 κατέχουν το 57,83%
- οι πρώτες 15 κατέχουν το 72,89%
- και οι πρώτες 20 κατέχουν το 82,54%

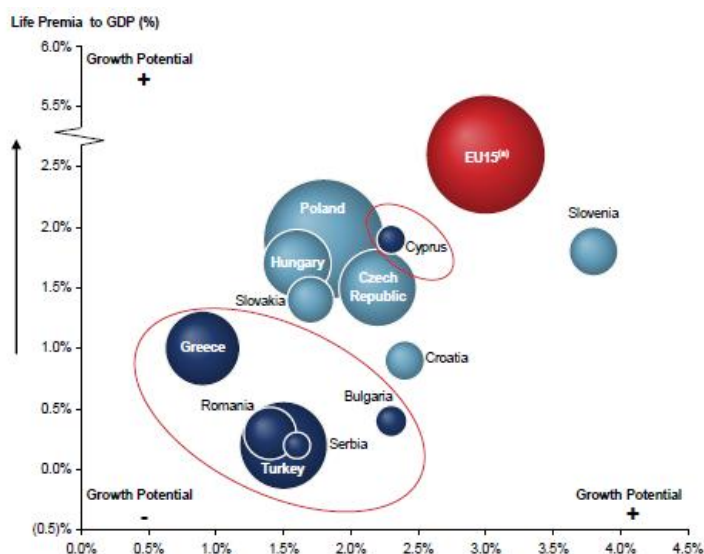
των εγγεγραμμένων ασφαλιστρών για το έτος 2009.

(ii) Εξέλιξη Παραγωγής Ασφαλιστρών Ζημιών 2000-2010

	2000	2001	2002	2003	2004	2005	2006	2007	2008	2009	2010
Εγγεγραμμένα Ασφάλιστρα [Σε €]	1.417,80	1.537,50	1.816,60	2.075,30	2.197,40	2.314,90	2.402,70	2.602,10	2.716,40	2.938,70	3.014,26
<i>Ετήσια Μεταβολή</i>	17%	8%	18%	14%	6%	5%	4%	8%	4%	8%	2,57%

## Ο κλάδος των Γενικών Ασφαλειών στην Ευρωπαϊκή Ένωση

Ο κλάδος Γενικών Ασφαλίσεων έχει χαμηλή διείσδυση στην Ελλάδα σε σχέση με την Ευρώπη, όπως φαίνεται στο παρακάτω διάγραμμα :



Πηγή: Sigma 2007 World Insurance Report

(a) Τα συνολικά ασφάλιστρα ζωής / γενικών της Ευρώπης των 15 διαιρούνται με το 100.

Τα Εγγεγραμμένα Ασφάλιστρα Γενικών Ασφαλίσεων Ευρωπαϊκής Ένωσης για τα έτη 2007 με 2009 παρουσιάζονται στον πιο κάτω πίνακα:

A/A	Χώρα [Σε €]	2007	Μερίδιο Αγοράς 2007	2008	Μερίδιο Αγοράς 2008	Μεταβολή 2008/2007	2009	Μερίδιο Αγοράς 2009	Μεταβολή 2009/2008
1	Γερμανία	83.956	20,2%	84.937	20,3%	1,2%	86.080	21,0%	1%
2	Γαλλία	58.652	14,1%	60.826	14,6%	3,7%	61.779	15,1%	2%
3	Ηνωμένο Βασίλειο	71.323	17,1%	61.289	14,7%	-14,1%	53.960	13,2%	-12%
4	Ολλανδία	48.551	11,7%	50.113	12,0%	3,2%	52.118	12,7%	4%
5	Ιταλία	37.656	9,0%	37.454	9,0%	-0,5%	36.746	9,0%	-2%
6	Ισπανία	31.056	7,5%	32.597	7,8%	5,0%	31.836	7,8%	-2%
7	Ελβετία	12.655	3,0%	15.015	3,6%	18,6%	15.895	3,9%	6%
8	Βέλγιο	9.535	2,3%	9.927	2,4%	4,1%	10.058	2,5%	1%
9	Αυστρία	8.668	2,1%	8.852	2,1%	2,1%	9.004	2,2%	2%
10	Δανία	5.952	1,4%	6.271	1,5%	5,4%	6.032	1,5%	-4%
11	Σουηδία	7.378	1,8%	6.983	1,7%	-5,4%	5.281	1,3%	-24%
12	Τουρκία	5.374	1,3%	5.352	1,3%	-0,4%	4.842	1,2%	-10%
13	Πολωνία	4.837	1,2%	5.730	1,4%	18,5%	4.827	1,2%	-16%
14	Νορβηγία	4.594	1,1%	4.742	1,1%	3,2%	4.684	1,1%	-1%
15	Πορτογαλία	4.382	1,1%	4.325	1,0%	-1,3%	4.132	1,0%	-4%
16	Φινλανδία	3.129	0,8%	3.252	0,8%	3,9%	3.329	0,8%	2%
17	Τσεχία	2.837	0,7%	3.310	0,8%	16,7%	3.174	0,8%	-4%
18	Ιρλανδία	3.610	0,9%	3.334	0,8%	-7,6%	3.099	0,8%	-7%
19	Ελλάδα	2.492	0,6%	2.596	0,6%	4,2%	2.800	0,7%	8%
20	Ρουμανία	1.570	0,4%	1.936	0,5%	23,3%	1.585	0,4%	-18%
21	Ουγγαρία	1.678	0,4%	1.706	0,4%	1,7%	1.477	0,4%	-13%
22	Σλοβενία	1.285	0,3%	1.377	0,3%	7,2%	1.443	0,4%	5%
23	Σλοβακία	861	0,2%	965	0,2%	12,1%	965	0,2%	0%
24	Κροατία	897	0,2%	988	0,2%	10,1%	943	0,2%	-5%
25	Βουλγαρία	644	0,2%	773	0,2%	20,0%	735	0,2%	-5%
26	Λουξεμβούργο	673	0,2%	705	0,2%	4,8%	711	0,2%	1%
27	Κύπρος	372	0,1%	401	0,1%	7,8%	434	0,1%	8%
28	Λιχτεστάιν	173	0,0%	235	0,1%	35,8%	351	0,1%	49%
29	Λιθουανία	377	0,1%	435	0,1%	15,4%	296	0,1%	-32%
30	Λετονία	401	0,1%	449	0,1%	12,0%	287	0,1%	-36%
31	Εσθονία	254	0,1%	245	0,1%	-3,5%	233	0,1%	-5%
32	Ισλανδία	369	0,1%	259	0,1%	-29,8%	232	0,1%	-10%
33	Μάλτα	124	0,0%	93	0,0%	-25,0%	95	0,0%	2%
	<b>Σύνολο</b>	<b>416.315</b>	<b>100%</b>	<b>417.472</b>	<b>100%</b>	<b>0,3%</b>	<b>409.463</b>	<b>100%</b>	<b>-2%</b>

## **ΣΗΜΑΝΤΙΚΕΣ ΣΥΜΒΑΣΕΙΣ**

### **I. Σύμβαση Μεσιτείας ημερομηνίας 30 Ιουλίου 2010**

Η Σύμβαση Μεσιτείας είναι μεταξύ της εταιρείας ING Ελληνική Ανώνυμη Εταιρεία Μεσιτείας Ασφαλίσεων (ο "Μεσίτης") και των εταιρειών ING Ελληνική Ανώνυμη Εταιρεία Γενικών Ασφαλειών (η "Αποκτώμενη Εταιρεία") και International Life Ανώνυμη Εταιρεία Γενικών Ασφαλειών (ο "Αγοραστής").

Η Αποκτώμενη Εταιρεία και ο Αγοραστής αναφέρονται συλλογικά ως ο "Ασφαλιστής". Ο Μεσίτης και ο Ασφαλιστής αναφέρονται συλλογικά ως τα "Συμβαλλόμενα Μέρη".

Οι κυριότεροι όροι της Σύμβασης είναι οι ακόλουθοι:

#### Ορισμοί

- "Δίκτυο" σημαίνει το υπάρχον και μελλοντικό δίκτυο πωλήσεων του Μεσίτη το οποίο αποτελείται από ασφαλιστικούς πράκτορες, δηλαδή ασφαλιστικούς συμβούλους και συντονιστές ασφαλιστικών συμβούλων, που χρησιμοποιούν πρότυπες καθώς και εναλλακτικές μεθόδους διανομής, συμπεριλαμβανομένου, ενδεικτικά, του διαδικτύου, του τηλεφώνου, ενώ εξαιρείται ρητώς η τραπεζοασφάλιση.

#### Σκοπός της Σύμβασης

- Ο Μεσίτης αναλαμβάνει την υποχρέωση να διανέμει τα Προϊόντα του Ασφαλιστή μέσω του Δικτύου και ο Ασφαλιστής αναλαμβάνει την υποχρέωση να θέτει στη διάθεση του Μεσίτη τα προϊόντα προς διανομή, υπό τους όρους και προϋποθέσεις της παρούσας Σύμβασης.
- Η παρούσα Σύμβαση δεν συνάπτεται σε αποκλειστική βάση με τον Μεσίτη και τον Ασφαλιστή, και συνεπώς ο Μεσίτης μπορεί να διανέμει προϊόντα γενικών ασφαλειών (εκτός ασφάλειας ζωής) άλλων παρόχων και ο Ασφαλιστής μπορεί να προσφέρει τα προϊόντα γενικών ασφαλειών (εκτός ασφάλειας ζωής) μέσω άλλων καναλιών διανομής. Ωστόσο, τα Συμβαλλόμενα Μέρη αναγνωρίζουν ρητά και συμφωνούν ότι ο Μεσίτης θα χρησιμοποιεί τον Ασφαλιστή ως τον προτιμώμενο πάροχο του για τη διανομή προϊόντων γενικών ασφαλειών (εκτός ασφάλειας ζωής), λαμβάνοντας υπόψη, σε κάθε περίπτωση, τις ανάγκες των πελατών του Μεσίτη. Προς αποφυγή αμφιβολιών, όταν ένα από τα προϊόντα γενικών ασφαλειών (εκτός ασφάλειας ζωής) του Ασφαλιστή είναι ισοδύναμο με οποιοδήποτε από τα παρόμοια προϊόντα που προσφέρονται στην Ελλάδα από οποιονδήποτε από τους ανταγωνιστές του, και αφορά στις ανάγκες οποιουδήποτε πελάτη του Μεσίτη, ο Μεσίτης θα προτείνει (την) κάλυψη πρώτα στον Ασφαλιστή.
- Το γεωγραφικό πεδίο εφαρμογής της Σύμβασης καλύπτει την Ελλάδα.

#### Προϊόντα

- Η τελική απόφαση σχετικά με τα χαρακτηριστικά των Προϊόντων, τις τιμές, τις εγγυήσεις και τους όρους είναι ευθύνη του Ασφαλιστή, με την προϋπόθεση, ωστόσο, ότι τα προϊόντα προς διανομή που περιλαμβάνονται στην παρούσα Σύμβαση πρέπει να είναι ανταγωνιστικά και σύμφωνα με τις συνθήκες που επικρατούν στην Ελληνική αγορά.

#### Έκδοση και διαχείριση των ασφαλιστηρίων

- Ο Ασφαλιστής θα έχει τη διακριτική ευχέρεια να απορρίπτει, αποδέχεται ή να αποδέχεται υπό ειδικούς όρους κάθε αίτηση ασφάλισης που προωθείται σε αυτόν μέσω του Μεσίτη. Ο Ασφαλιστής θα εφαρμόζει τους συνήθεις κανόνες ανάληψης ασφαλιστικών κινδύνων (αποδοχή κάλυψης), που εκάστοτε ισχύουν, όπως αυτοί εφαρμόζονται στις αιτήσεις ασφάλισης που προωθούνται σε αυτόν μέσω του δικού του (δηλαδή του Ασφαλιστική) δικτύου πωλήσεων.
- Η διαχείριση των αξιώσεων που απορρέουν από τα ασφαλιστήρια θα αποτελεί ευθύνη του Ασφαλιστή.

#### Ασφάλιστρα

- Συμφωνείται ότι ο Ασφαλιστής είναι αποκλειστικός υπεύθυνος για την είσπραξη των ασφαλιστρων από τους πελάτες. Ούτε ο Μεσίτης ούτε και το Δίκτυο θα εμπλέκονται από την είσπραξη των ασφαλιστρων και δεν έχουν καμία υποχρέωση και/ή οποιαδήποτε ευθύνη σχετικά με αυτό το ζήτημα.

#### Αμοιβές Μεσίτη, Προμήθειες και Έκτακτες Αποδοχές

- Για τα ασφαλιστήρια που πωλούνται μέσω του Μεσίτη, ο Μεσίτης δικαιούται αμοιβής/προμήθειας από τον Ασφαλιστή όπως καθορίζονται στην Σύμβαση, του χρόνου και του τρόπου πληρωμής περιλαμβανομένων των Προσαρτημάτων 3, 4 και 5 της Σύμβασης.
- Οι Αμοιβές του Μεσίτη θα υπολογίζονται ως ακολούθως:
  - (i) Όσον αφορά στην Νέα Επιχειρηματική Δραστηριότητα που ανανεώνεται με προϊόντα της Αποκτώμενης Εταιρείας, οι Αμοιβές του Μεσίτη θα είναι ίσες με τις τιμές προμηθειών και τις έκτακτες αποδοχές που καταβάλλονται από την Αποκτώμενη Εταιρεία στο Δίκτυο, πριν από το κλείσιμο της Σύμβασης Αγοράς Μετοχών.
  - (ii) Όσον αφορά στην Νέα Επιχειρηματική Δραστηριότητα που ανανεώνεται με προϊόντα του Αγοραστή και στη Πρόσθετη Νέα Επιχειρηματική Δραστηριότητα, οι Αμοιβές του Μεσίτη θα υπολογίζονται σύμφωνα με το Προσάρτημα 4 της Σύμβασης.
  - (iii) Εάν, για οποιοδήποτε λόγο, ο Ασφαλιστής επιστρέψει ασφάλιστρα στον ασφαλισμένο πελάτη, οι αντίστοιχες Αμοιβές του Μεσίτη επί αυτών των επιστραφέντων ασφαλιστρών θα αφαιρούνται αναδρομικά.

#### Το Δίκτυο

- Για τη διαμεσολάβηση στην πώληση του προϊόντων, ο Μεσίτης θα χρησιμοποιεί το Δίκτυο και θα είναι υπεύθυνος για τη διαχείριση, τη διοίκηση και την επίβλεψη του Δικτύου.
- Ο Μεσίτης είναι υπεύθυνος για τη γενική εκπαίδευση του Δικτύου. Είναι επίσης υπεύθυνος για τη εκπαίδευση σχετικά με τα Προϊόντα, μέσω εκπαιδευτικών προγραμμάτων που θα καθοριστούν με κοινή συμφωνία μεταξύ του Ασφαλιστή και του Μεσίτη.

#### Διάρκεια

- Η παρούσα Σύμβαση τίθεται σε εφαρμογή από την ημερομηνία υπογραφής της και θα συνεχίσει να ισχύει για μία περίοδο 5 ετών και μπορεί να λυθεί κατά τη διάρκεια αυτής της περιόδου μόνο στη περίπτωση που συντρέχει κάποιος από τους λόγους που ορίζονται στη Σύμβαση. Στο τέλος του προαναφερθέντος διαστήματος των 5 ετών, τα Συμβαλλόμενα Μέρη, μπορούν ρητώς και εγγράφως να ανανεώσουν την παρούσα Σύμβαση για ακόμη 5 έτη, εκτός εάν ένα από τα δύο Συμβαλλόμενα Μέρη γνωστοποιήσει στο άλλο Συμβαλλόμενο Μέρος, 6 μήνες πριν, μέσω γραπτής γνωστοποίησης, ότι επιθυμεί να μην ανανεώσει την Σύμβαση. Μετά από μία τέτοιου είδους ανανέωση της Σύμβασης κάθε ένα από τα Συμβαλλόμενα Μέρη μπορεί να τερματίσει οποιαδήποτε στιγμή τη Σύμβαση μέσω προηγούμενης εξάμηνης γραπτής γνωστοποίησης.
- Ανεξαρτήτως της προηγούμενης παραγράφου,
  - (i) Τα Συμβαλλόμενα Μέρη μπορούν να συμφωνήσουν αμοιβαία τη λύση της παρούσας Σύμβασης πριν από τη λήξη της διάρκειάς της.
  - (ii) Οποιοδήποτε Συμβαλλόμενο Μέρος μπορεί, κατά τη διακριτική του ευχέρεια, να καταγγείλει την παρούσα Σύμβαση με άμεση ισχύ αποτέλεσμα, μέσω γραπτής γνωστοποίησης στο άλλο Συμβαλλόμενο Μέρος, εάν το άλλο Συμβαλλόμενο Μέρος:
    - Καταστεί αφερέγγυο ή κηρυχτεί σε πτώχευση
    - Μπει σε διαδικασία εκκαθάρισης ή ρευστοποίησης
    - Παύσει να κατέχει άδεια και να είναι νόμιμα εξουσιοδοτημένο να διενεργεί τις δραστηριότητές του
    - Παραβιάσει το ισχύον νομικό πλαίσιο και/ή προβεί σε ουσιώδη παραβίαση της παρούσας Σύμβασης, η οποία παραβίαση δεν έχει διορθωθεί μέσα σε 10 εργάσιμες μέρες από την ημέρα που γνωστοποιήθηκε η παραβίαση γραπτώς από το Συμβαλλόμενο Μέρος που δεν προέβη σε παραβίαση προς το Συμβαλλόμενο Μέρος που προέβη σε παραβίαση, ενώ, και στις δύο περιπτώσεις το άλλο Συμβαλλόμενο Μέρος που δεν προέβη σε αθέτηση έχει δικαίωμα να ζητήσει αποζημίωση για τη ζημιά που υπέστη λόγω της παραβίασης.

#### Επιτροπή

Εντός ενός μηνός από την υπογραφή της παρούσας Σύμβασης, τα Συμβαλλόμενα Μέρη θα συστήσουν την Επιτροπή που θα συζητεί όλα τα ουσιώδη θέματα για την εκτέλεση της παρούσας Σύμβασης. Η Επιτροπή θα συγκροτείται από ανώτερα διευθυντικά στελέχη του Ασφαλιστή από τη μία πλευρά και του Μεσίτη από την άλλη. Το κάθε μέλος από την πλευρά του Ασφαλιστή θα έχει ισοδύναμο αντισυμβαλλόμενο από την πλευρά του Μεσίτη και αντίστροφα.

## II. Ιδιωτικό Συμφωνητικό - Σύμβαση Προμήθειας

Στις 3 Μαρτίου 1996, η εταιρεία International Life ΑΕΑΖ και η International Life Ανώνυμη Εταιρεία Γενικών Ασφαλειών (πρώην "International Hellas ΑΑΕ") (η "Αντισυμβαλλόμενη") συμφώνησαν τα παρακάτω:

- Δια μέσου του οργανωμένου δικτύου των Γραφείων Πωλήσεων της εταιρείας International Life ΑΕΑΖ (η οποία διατηρεί οργανωμένο δίκτυο ασφαλιστικών εργασιών και πωλήσεων προϊόντων ασφάλισης με μισθωμένα παρ' αυτής Γραφεία Πωλήσεων σ' ολόκληρη την Ελληνική Επικράτεια) παρέχεται από αυτήν η δυνατότητα στην Αντισυμβαλλόμενη να πραγματοποιεί πωλήσεις ασφαλιστικών προϊόντων (γενικές ασφάλειες).
- Για την παροχή αυτή συμφωνείται η χορήγηση προμήθειας από την Αντισυμβαλλόμενη στην εταιρεία International Life ΑΕΑΖ σε ποσοστό όπως καθορίζεται στην Σύμβαση Προμήθειας επί των καθαρών ασφαλιστρών του εν ισχύει χαρτοφυλακίου ασφαλιστηρίων της Αντισυμβαλλόμενης, στο τέλος κάθε έτους, αρχής γενομένης από το ισύ χαρτοφυλάκιο αυτής κατά την 31.12.1996.
- Η παρούσα Σύμβαση δύναται να τροποποιηθεί εγγράφως με κοινή συμφωνία.
- Η διάρκεια της παρούσας Σύμβασης συμφωνείται αορίστου χρόνου.

Στις 20 Δεκεμβρίου 2006, η εταιρεία International Life ΑΕΑΖ και η International Life Ανώνυμη Εταιρεία Γενικών Ασφαλειών (πρώην "International Hellas ΑΑΕ") (η "Αντισυμβαλλόμενη") αναθεώρησαν το ποσοστό προμήθειας που περιλαμβάνονταν στην Σύμβαση Προμήθειας ημερομηνίας 3 Μαρτίου 1996 με ισχύ 1<sup>η</sup> Ιανουαρίου 2007.

Βλέπε Μέρος "Πληροφορίες για τον Εκδότη", "Συναλλαγές με Συνδεδεμένα Μέρη" για τα ποσά προμήθειας που έχουν δοθεί στην εταιρεία International Life ΑΕΑΖ για τα έτη 2008, 2009 και 2010.

## ΑΚΙΝΗΤΑ ΚΑΙ ΕΝΣΩΜΑΤΕΣ ΑΚΙΝΗΤΟΠΟΙΗΣΕΙΣ

Ο πιο κάτω πίνακας παρουσιάζει τα ακίνητα της Εταιρείας για τα έτη που έληξαν στις 31 Δεκεμβρίου 2008, 2009 και 2010:

[Σε €]	31.12.2008	31.12.2009	31.12.2010
Οικόπεδα	4.730.000	4.147.587	4.007.407
Κτίρια και εγκαταστάσεις κτιρίων	7.236.422	6.055.087	6.031.463
<b>Σύνολο</b>	<b>11.966.422</b>	<b>10.202.674</b>	<b>10.038.870</b>

Σύμφωνα με τις ελεγμένες οικονομικές καταστάσεις του 2010, τα ακίνητα της Εταιρείας με βάση τη χρήση τους για τα έτη που έληξαν στις 31 Δεκεμβρίου 2009 και 2010 (δεν υπάρχει αυτή η πληροφόρηση στις ελεγμένες οικονομικές καταστάσεις του 2008 και 2009) είναι ως ακολούθως:

[Σε €]	31.12.2009	31.12.2010
Επενδυτικά Ακίνητα	9.951.200	9.951.200
Ιδιοχρησιμοποιούμενα Ακίνητα	251.474	87.670
<b>Σύνολο</b>	<b>10.202.674</b>	<b>10.038.870</b>

Τα επενδυτικά ακίνητα της Εταιρείας περιγράφονται ως ακολούθως:

Ακίνητο	Εμβαδόν [τ.μ.]	Περιγραφή	Σχόλια
1. Q92 S7 Σόφια Βουλγαρίας	1.171	22 οριζόντιες ιδιοκτησίες σε 4 όροφο συγκρότημα	Η συμφωνία απόκτησής τους οριστικοποιήθηκε από άποψη ουσίας τον Δεκέμβριο του 2007 και τυπικά ολοκληρώθηκε εντός του 2008. Το συγκρότημα βρίσκεται σε στάδιο αποπεράτωσης.
2. Q105 S2 Σόφια Βουλγαρίας	1.960	20 οριζόντιες ιδιοκτησίες σε 4 όροφο συγκρότημα	Η συμφωνία απόκτησής τους οριστικοποιήθηκε από άποψη ουσίας τον Δεκέμβριο του 2007 και τυπικά ολοκληρώθηκε εντός του 2008. Το συγκρότημα βρίσκεται σε στάδιο αποπεράτωσης.
3. Β. Σοφίας 69, Αθήνα	1.173	6 όροφο κτίριο και υπόγειο γκαράζ	Μισθώνεται Τμηματικά.
4. Καρ. Σερβίας 4, Αθήνα	210	7ος όροφος	Εκμισθωμένο.

Τα Ιδιοχρησιμοποιούμενα Ακίνητα της Εταιρείας περιγράφονται ως ακολούθως:

Ακίνητο	Εμβαδόν [τ.μ.]	Περιγραφή	Σχόλια
1. Φώκων, Ηράκλειο	80	Οικία	Δεν μισθώνεται.

Η ασφαλιστική τοποθέτηση επί των ακινήτων ανέρχεται σε €8.565.051,80. Επί των ακινήτων δεν υφίστανται εμπράγματα βάρη, πέραν της κατά τα άνω ασφαλιστικής τοποθέτησης.

Τα ακίνητα (κτίρια και οικόπεδα) αποτιμήθηκαν στην εύλογη αξία. Για το έτος 2009, η εκτίμηση της εύλογης αξίας για τα ακίνητα στην Αθήνα έγινε από ανεξάρτητο αναγνωρισμένο εκτιμητή (American Appraisal Hellas L.T.D.). Για τα

ακίνητα στη Σόφια της Βουλγαρίας η εκτίμηση της εύλογης αξίας έγινε από τους ανεξάρτητους αναγνωρισμένους εκτιμητές Eurobank Properties S.A.

Τα έσοδα από τα πιο πάνω επενδυτικά ακίνητα για τα έτη 2008, 2009 και 2010 παρουσιάζονται στον πιο κάτω πίνακα:

[Σε €]	2008	2009	2010
Ενοίκια χρήσης	161.485	66.753	23.080
Υπεραξία/ζημιά από αποτίμηση	0	957.466	0
<b>Σύνολο</b>	<b>161.485</b>	<b>1.024.219</b>	<b>23.080</b>

Ο πιο κάτω πίνακας παρουσιάζει τις καθαρές ενσώματες ακινητοποιήσεις της Εταιρείας για τα που έληξαν στις 31 Δεκεμβρίου 2008, 2009 και 2010:

[Σε €]	31.12.2008	31.12.2009	31.12.2010
Μεταφορικά μέσα	39.247	38.665	19.658
Έπιπλα και λοιπός εξοπλισμός	244.923	322.756	407.981
<b>Σύνολο</b>	<b>284.170</b>	<b>361.421</b>	<b>427.638</b>

Η Εταιρεία μισθώνει τα πιο κάτω ακίνητα:

A/A	Διεύθυνση	Είδος	Χρήση	Βαθμός που χρησιμοποιούνται τα ακίνητα	Εμβαδό χώρου	Περίοδος Ενοικίου	Ενοίκιο έτους
1.	Οδός Εδισσόν 4, 8 <sup>ος</sup> όροφος	Διαμέρισμα σε πολυκατοικία	Εξυπηρέτηση των στελεχών του Ομίλου	Μερικώς	94	15 Δεκεμβρίου 2009 μέχρι 14 Δεκεμβρίου 2012. Σε περίπτωση παράτασης, το μίσθωμα θα αυξηθεί σε €2.000 μηνιαίως	€500 μηνιαίως
2.	Οδός Δημητριάδος και Β. Γκλαβάνη (γωνία) 2ος όροφος ΒΟΛΟΣ	Διαμέρισμα σε πολυκατοικία	Υποκατάστημα	Πλήρως	212,40	15 Ιουλίου 1998 και μετέπειτα. Το μίσθωμα από 1-1-2011 και για δύο χρόνια καθορίστηκε στα €500. Σε περίπτωση παράτασης, το μίσθωμα θα αυξηθεί σε ποσοστό 3,5% ετησίως.	€500 μηνιαίως
3.	Οδός Χαινά αρ. 46 2ος όροφος ΧΑΛΚΙΔΑ	Διαμέρισμα σε πολυκατοικία	Υποκατάστημα	Πλήρως	70	15 Σεπτεμβρίου 2004 και μετέπειτα. Το μίσθωμα από 1-8-2010 και μετέπειτα καθορίστηκε στα €425.	€425 μηνιαίως
4.	Οδός Ακτή Ποσειδώνος αρ. 81 Ισόγειο ΙΤΕΑ	Διαμέρισμα σε πολυκατοικία	Υποκατάστημα	Πλήρως	685	5 Μαρτίου 1998 και μετέπειτα.	€266,75 μηνιαίως
5.	Οδός Κρεστένιτου αρ. 32 2ος όροφος ΠΥΡΓΟΣ	Διαμέρισμα σε πολυκατοικία	Υποκατάστημα	Πλήρως	4 κύρια δωμάτια και λοιποί βοηθητικοί χώροι	1 Ιουνίου 1989 και μετέπειτα.	€580 μηνιαίως
6.	Οδός Πατρ. Διονυσίου αρ. 15 Ισόγειο ΔΡΑΜΑ	Διαμέρισμα σε πολυκατοικία	Υποκατάστημα	Πλήρως	137,70	1 Φεβρουαρίου 2010 μέχρι 31 Ιανουαρίου 2016.	€600 μηνιαίως
7.	Οδός Ιωνίας αρ. 84 Ισόγειο Άλιμος Αττικής	Διαμέρισμα σε πολυκατοικία	Υποκατάστημα	Πλήρως	115	1 Ιουνίου 2007 μέχρι 31 Μαΐου 2015	€406,49 μηνιαίως
8.	Οδός Λ. Κηφισίας αρ. 36 2ος όροφος Μαρούσι Αττικής	Διαμέρισμα σε πολυκατοικία	Υποκατάστημα	Πλήρως	220	15 Ιανουαρίου 2010 μέχρι 14 Ιανουαρίου 2015	€1.775 μηνιαίως
9.	Οδός Αγίων Αναργύρων αρ. 8 Ισόγειο, Κηφισιά	Αποθήκη	Αποθήκη	Πλήρως	306	1 Ιανουαρίου 2009 μέχρι 31 Δεκεμβρίου 2014	€1.122 μηνιαίως
10.	Οδός Πάργας 2 & Αγίων Αποστόλων 1ος όροφος	Διαμέρισμα σε πολυκατοικία	Υποκατάστημα	Πλήρως	85	15 Φεβρουαρίου 2010 μέχρι 14 Φεβρουαρίου 2016	€300 μηνιαίως

	ΗΓΟΥΜΕΝΙΤΣΑ						
11.	Οδός Παναγούλη αρ. 23 2ος όροφος ΛΑΡΙΣΑ	Διαμέρισμα σε πολυκατοικία	Υποκατάστημα	Πλήρως	243,71	6 Νοεμβρίου 2010 μέχρι 5 Νοεμβρίου 2016	€600 μηνιαίως
12.	Οδός Εθνικής Αντιστάσεως αρ. 121 3ος όροφος ΘΕΣΣΑΛΟΝΙΚΗ	Διαμέρισμα σε πολυκατοικία	Υποκατάστημα	Πλήρως	300	1 Απριλίου 2009 μέχρι 31 Μαρτίου 2015	€4.500 μηνιαίως
13.	Οδός Λ. Συγγρού 294 7ος όροφος ΚΑΛΛΙΘΕΑ	Διαμέρισμα σε πολυκατοικία	Υποκατάστημα	Πλήρως	100	1 Οκτωβρίου 2010 μέχρι 30 Σεπτεμβρίου 2016	€1.000 μηνιαίως
14.	Οδός Λ. Συγγρού 294 4ος ΚΑΛΛΙΘΕΑ	Διαμέρισμα σε πολυκατοικία	Υποκατάστημα	Πλήρως	200	1 Απριλίου 2011 μέχρι 31 Μαρτίου 2017	€2.000 μηνιαίως
14.	Οδός Λ. Συγγρού 294 5ος ΚΑΛΛΙΘΕΑ	Διαμέρισμα σε πολυκατοικία	Υποκατάστημα	Πλήρως	150	1 Απριλίου 2011 μέχρι 31 Μαρτίου 2017	€1.500 μηνιαίως
14.	Οδός Λ. Συγγρού 294 6ος ΚΑΛΛΙΘΕΑ	Διαμέρισμα σε πολυκατοικία	Υποκατάστημα	Πλήρως	100	1 Απριλίου 2011 μέχρι 31 Μαρτίου 2017	€1.000 μηνιαίως
15.	Οδός Λ. Κηφισίας 7 & Νεαπόλεως 2 ΜΑΡΟΥΣΙ Α υπόγειο, Ισόγειο, 1ος , 2ος , 3ος , 4ος	Τμήματα ορόφων πολυκατοικίας	Υποκατάστημα	Πλήρως	1.187	1 Σεπτεμβρίου 2004 και μετέπειτα	€24.000 μηνιαίως

## ΕΠΕΝΔΥΣΕΙΣ

### Επενδύσεις σε Συμμετοχικού Ενδιαφέροντος Επιχειρήσεις

[Σε €]	31.12.2008	31.12.2009	31.12.2010
International A.E.Δ.Α.Κ.	389.582	420.612	450.738
Praxis International A.Χ.Ε.Π.Ε.Υ.	1.279.607	0	0
<b>Σύνολο</b>	<b>1.669.189</b>	<b>420.612</b>	<b>450.738</b>

Οι €450.738 που κατέχει η Εταιρεία στην International A.E.Δ.Α.Κ. αντιστοιχεί με 9,67% του συνολικού εκδοθέντος μετοχικού της κεφαλαίου.

### Κινητές Αξίες και Λοιπές Επενδύσεις

Ο πιο κάτω πίνακας παρουσιάζει τα χρεόγραφα διαθέσιμα προς πώληση της Εταιρείας σε χρηματοοικονομικά στοιχεία ενεργητικού (σε εύλογη αξία) για τα έτη 2008, 2009 και 2010:

[Σε €]	31.12.2008	31.12.2009	31.12.2010
Μερίδια Α/Κ εσωτερικού	1.016.224	4.416.939	1.003.346
Μερίδια Α/Κ εξωτερικού	1.145.207	5.353.870	8.347.715
Μετοχές εισηγμένες στο Χ.Α. (εσωτερικού)	925.600	3.497.363	1.911.502
Λοιπά χρεόγραφα εξωτερικού	810.540	1.498.315	2.285.315
<b>Σύνολο</b>	<b>3.897.571</b>	<b>14.766.486</b>	<b>13.547.877</b>

Τα χρηματοοικονομικά στοιχεία διαθέσιμα προς πώληση αποτιμώνται σε τρέχουσες αξίες και σύμφωνα με τις διατάξεις του ΔΛΠ 39 και η αποτίμηση τους λογίζεται στα λοιπά συνολικά έσοδα. Η επίδραση για τη χρήση 2010 ανέρχεται σε ζημιά €476 χιλ.

Από τα πιο πάνω συνολικά ποσά που παρουσιάζονται στον πιο πάνω πίνακα, η Εταιρεία εκτιμά ότι κατά τα έτη 2008, 2009 και 2010, ποσά ύψους περίπου €474 χιλιάδες, €2,6 εκατ. και €187 χιλιάδες αναλογούν άμεσα και έμμεσα (μέσω της συμμετοχής της Εταιρείας σε τράπεζες) σε συμμετοχές Ομολόγων Ελληνικού Δημοσίου (υπολογίστηκαν με βάση δημοσιευμένες οικονομικές πληροφορίες στο διαδίκτυο).

Ο πιο κάτω πίνακας παρουσιάζει τα χρεόγραφα διακρατούμενα μέχρι τη λήξη της Εταιρείας σε χρηματοοικονομικά στοιχεία ενεργητικού (σε εύλογη αξία) για τα έτη 2008, 2009 και 2010:

[Σε €]	31.12.2008	31.12.2009	31.12.2010
Ομόλογα Ελληνικού Δημοσίου	0	0	24.533.066
<b>Σύνολο</b>	<b>0</b>	<b>0</b>	<b>24.533.066</b>

Τα χρηματοοικονομικά στοιχεία διακρατούμενα ως τη λήξη παρακολουθούνται στο κόστος. Η μεταβολή στα χρηματοοικονομικά στοιχεία διακρατούμενα ως τη λήξη οφείλεται στην προσθήκη του χαρτοφυλακίου ομολόγων της ING κατά τη συγχώνευση ανερχόμενα σε ποσό €23,5 εκ.

Σύμφωνα με το άρθρο 21 του νόμου 3867/03/08/2010 η Ελληνική Κυβέρνηση εκτιμά ότι θα μπορέσει να ανταποκριθεί στην πληρωμή του κεφαλαίου και των δεδουλευμένων τόκων των ομολόγων και εντόκων γραμματίων εκδόσεως της στη λήξη τους. Για το λόγο αυτό η Ελληνική Κυβέρνηση μας παρέχει τη δυνατότητα να αποτιμάμε στα βιβλία της Εταιρείας τα ομόλογα ελληνικού δημοσίου σε αξία κτήσεως. Η διαφορά που προκύπτει ανάμεσα στην αξία κτήσεως και την ονομαστική αξία, επιμερίζεται σε ετήσια βάση ως τη λήξη τους και βαρύνει τα αποτελέσματα είτε θετικά ως υπεραξία είτε αρνητικά ως απόσβεση ώστε στην λήξη τα βιβλία να εμφανίζουν την ονομαστική αξία προς είσπραξη. Η Εταιρεία τις έχει χαρακτηρίσει τα ομόλογα του Ελληνικού Δημοσίου ως επενδύσεις διακρατούμενες στην λήξη και τα αποτιμά με την παραπάνω μέθοδο.

## ΠΕΛΑΤΕΣ – ΠΡΟΜΗΘΕΥΤΕΣ

Κανένας πελάτης δεν ξεπερνά σε ποσοστό το 1% του συνολικού ύψους κύκλου εργασιών της Εταιρείας.

Το Δίκτυο πωλήσεων της Εταιρείας αναλύεται ως εξής:

	2008	2009	2010
<b>Ανάλυση Δικτύου Πωλήσεων</b>			
Συνεργαζόμενα Πρακτορεία	321	588	732
AGENCY SYSTEM	634	812	980
<b>Σύνολο</b>	<b>955</b>	<b>1.400</b>	<b>1.712</b>

Κατά τα έτη 2007, 2008, 2009 και 2010 τα εγγεγραμμένα καθαρά ασφάλιστρα έχουν διανεμηθεί ως ακολούθως:

	2008	2009	2010
<b>Διανομή Εγγεγραμμένων Καθαρών Ασφάλιστρων</b>			
Ασφαλιστικοί Πράκτορες	55,28%	70,37%	60,33%
Agencies	34,97%	23,36%	20,75%
Avanti	3,30%	2,59%	1,68%
Egnatia	3,78%	1,94%	1,42%
ING			1,11%
Brokers	2,02%	1,20%	0,73%
Κεντρικά	0,63%	0,49%	0,37%
Εναλλακτικό Δίκτυο	0,04%	0,05%	0,04%
ING AEGA			13,57%
<b>Σύνολο</b>	<b>100%</b>	<b>100%</b>	<b>100%</b>

## ΑΝΑΛΥΣΗ ΚΥΚΛΟΥ ΕΡΓΑΣΙΩΝ

### Ανά δραστηριότητα

Η Εταιρεία δραστηριοποιείται στους εξής κύριους κλάδους ασφάλισης: Αστικής Ευθύνης Αυτοκινήτων, Σωμάτων χερσαίων οχημάτων, Πυρός & λοιπών καλύψεων περιουσίας, Μεταφορών, Σκαφών, Ατυχημάτων.

Ο πιο κάτω πίνακας παρουσιάζει αναλυτικά τον κύκλο εργασιών της Εταιρείας ανά δραστηριότητα για τα έτη 2008, 2009 και 2010:

[Σε €]	Αστ. Ευθ. Αυτοκινήτων	Σωμάτων Χερσαίων Οχημάτων	Πυρός & Λοιπών Καλύψεων Περιουσίας	Μεταφορών	Σκαφών	Ατυχημάτων	Νομ. Προστασία	Βοήθειας	ΣΥΝΟΛΟ
<b>2010</b>									
Εγγεγραμμένα ασφάλιστρα	32.913.049	10.445.115	8.151.899	1.829.644	245.563	1.101.683	658.129	2.261.666	<b>57.606.749</b>
Δικαιώματα συμβολαίων	9.749.588	3.167.673	1.607.112	364.650	34.409	314.463	97.304	666.862	<b>16.002.060</b>
Διαφορά αποθέματος μη δεδουλευμένων ασφαλιστρών	3.638.403	1.505.761	820.677	1.827	984	114.344	16.912	152.444	<b>6.251.352</b>
Καθαρά αντασφάλιστρα	(1.247.312)	(86.165)	(3.986.712)	(1.503.791)	(151.897)	(87.289)	(182.466)	(1.163.252)	<b>(8.408.883)</b>
<b>Καθαρά δεδουλευμένα ασφάλιστρα &amp; συναφή έσοδα</b>	<b>45.053.728</b>	<b>15.032.384</b>	<b>6.592.977</b>	<b>692.331</b>	<b>129.059</b>	<b>1.443.200</b>	<b>589.879</b>	<b>1.917.720</b>	<b>71.451.278</b>
<i>Μεταβολή από προηγούμενο έτος</i>	<i>60%</i>	<i>40%</i>	<i>35%</i>	<i>73%</i>	<i>32%</i>	<i>29%</i>	<i>69%</i>	<i>91%</i>	<i>52%</i>
<b>2009</b>									
Εγγεγραμμένα ασφάλιστρα	30.686.596	10.314.584	6.320.209	1.820.418	266.737	1.117.605	791.052	2.324.626	<b>53.641.828</b>
Δικαιώματα συμβολαίων	8.834.376	3.016.532	1.291.962	363.533	38.380	308.760	114.752	664.145	<b>14.632.440</b>
Διαφορά αποθέματος μη δεδουλευμένων ασφαλιστρών	(10.426.830)	(2.560.473)	(408.699)	5.725	(13.632)	(215.548)	0	(342.723)	<b>(13.962.181)</b>
Καθαρά αντασφάλιστρα	(849.055)	0	(2.301.932)	(1.790.338)	(193.404)	(89.467)	(555.816)	(1.642.773)	<b>(7.422.785)</b>
<b>Καθαρά δεδουλευμένα ασφάλιστρα &amp; συναφή έσοδα</b>	<b>28.245.086</b>	<b>10.770.642</b>	<b>4.901.541</b>	<b>399.338</b>	<b>98.082</b>	<b>1.121.350</b>	<b>349.988</b>	<b>1.003.275</b>	<b>46.889.302</b>
<i>Μεταβολή από προηγούμενο έτος</i>	<i>147%</i>	<i>72%</i>	<i>53%</i>	<i>-47%</i>	<i>-4%</i>	<i>94%</i>	<i>151%</i>	<i>78%</i>	<i>103%</i>
<b>2008</b>									

Εγγεγραμμένα ασφάλιστρα	11.406.090	5.940.194	4.591.226	1.902.408	206.380	751.182	241.110	957.965	<b>25.996.555</b>
Δικαιώματα συμβολαίων	3.215.283	1.520.772	969.763	378.163	27.984	217.182	40.034	265.475	<b>6.634.655</b>
Διαφορά αποθέματος μη δεδουλευμένων ασφαλιστρών	(2.778.137)	(1.128.715)	(335.026)	(1.269)	(3.234)	73.446	0	(247.281)	<b>(4.420.215)</b>
Καθαρά αντασφάλιστρα	(392.226)	0	(2.027.453)	(1.526.167)	(129.115)	(463.222)	(141.823)	(411.682)	<b>(5.091.688)</b>
<b>Καθαρά δεδουλευμένα ασφάλιστρα &amp; συναφή έσοδα</b>	<b>11.451.010</b>	<b>6.332.252</b>	<b>3.198.510</b>	<b>753.135</b>	<b>102.015</b>	<b>578.589</b>	<b>139.321</b>	<b>564.477</b>	<b>23.119.308</b>
<i>Μεταβολή από προηγούμενο έτος</i>	<i>38%</i>	<i>58%</i>	<i>-4%</i>	<i>82%</i>	<i>250%</i>	<i>35%</i>			<i>36%</i>

### Ανά γεωγραφική αγορά

Τα εγγεγραμμένα καθαρά ασφάλιστρα του Ομίλου International Life ανά Γεωγραφική Αγορά εκτός Ελλάδας έχουν ως εξής:

[Σε €]	International Life ΑΕΑΖ			International Life ΑΕΓΑ		
	2008	2009	2010	2008	2009	2010
Γερμανία <sup>1</sup>	82.045	50.759	42.146	2.933	1.039	684
Ρωσσία <sup>2</sup>	11.183	24.972	6.616	-	-	-
Κύπρος <sup>3</sup>	-	7.165	59.734	-	-	-
<b>Σύνολο</b>	<b>93.228</b>	<b>82.896</b>	<b>108.496</b>	<b>2.933</b>	<b>1.039</b>	<b>684</b>

<sup>1</sup> Ο Όμιλος International Life δραστηριοποιείται στη Γερμανία μέσω ελεύθερης παροχής.

<sup>2</sup> Μέσω της εταιρείας Insurance Company Europa Life Ltd.

<sup>3</sup> Μέσω της εταιρείας Cosmos International Life Insurance Agencies Ltd.

## ΔΙΟΙΚΗΤΙΚΟ ΣΥΜΒΟΥΛΙΟ

Το Διοικητικό Συμβούλιο είναι υπεύθυνο για τη διαχείριση των εργασιών της Εταιρείας. Τα στοιχεία των Διοικητικών Συμβούλων έχουν ως ακολούθως:

Όνομα	Ιδιότητα	Διεύθυνση
Φωκίων Μπράβος	Πρόεδρος	Οδός Παλαιών Πατρών Γερμανού 8, Φιλοθέη, Αθήνα, Ελλάδα
Περικλής Λίβας	Αντιπρόεδρος και Διευθύνων Σύμβουλος	Οδός Αριστείδου 9 και Χρυσσαλίδος, Κηφισιά, Αθήνα, Ελλάδα
Ιωάννης Μπράβος	Μέλος	Οδός Παλαιών Πατρών Γερμανού 8, Φιλοθέη, Αθήνα, Ελλάδα
Νικόλαος Σπανός	Μέλος	Οδός Αριστείδου 9 και Χρυσσαλίδος, Κηφισιά, Αθήνα, Ελλάδα
Ανδρέας Μητρόπουλος	Μέλος	Οδός Πάροδος Πυθίας 2, Μεταμόρφωσης, Αθήνα, Ελλάδα

## Βιογραφικά Διοικητικών Συμβούλων

### Φωκίων Μπράβος

Γεννήθηκε στην Θεσσαλονίκη. Σπούδασε στην Φυσικομαθηματική του Πανεπιστημίου Αθηνών όπου εργάστηκε ως βοηθός έδρας επί διετία. Μετεκπαιδεύτηκε δυόμιση χρόνια σε Ασφαλιστικά στην Τεργέστη, στις Η.Π.Α., στην Αγγλία, Γερμανία, Ελβετία κλπ. Εκπρόσωπος και Γενικός Πράκτορας Ελλάδας της ΑΔΡΙΑΤΙΚΗΣ Ασφαλιστικής Εταιρίας (RAS), 1969 – 1984, οπότε ίδρυσε την International Life Α.Ε.Γ.Α. Το 1984 –1990 συνεργάστηκε στο Κλάδο Ζωής με τον Αστέρια Ασφαλιστική Εταιρία της Ε.Τ.Ε. Το 1990 συνεργάστηκε επί οκταετία με τον Γερμανικό Όμιλο Aachener und Münchener (AM) και ιδρύθηκαν η International Life Ζωής και οι άλλες εταιρείες του Ομίλου. Το Φεβρουάριο 2007 εξελέγη και διετέλεσε Πρόεδρος επί διετία του διοικητικού συμβουλίου της ΕΝΩΣΗΣ Ασφαλιστικών Εταιριών Ελλάδος ("Ε.Α.Ε.Ε."). Επί 20 έτη είναι μέλος του διοικητικού συμβουλίου και επίσης επί 4 έτη Γενικός Γραμματέας, καθώς και Πρόεδρος ή μέλος σε διάφορες επιτροπές της. Διετέλεσε μέλος της Επιτροπής Ιδιωτικής Ασφάλισης του ΥΠ.ΑΝ. Επί διετία, Αντιπρόεδρος του «Συνδέσμου», επίσης μέλος του διοικητικού συμβουλίου της Ιθάκης ΕΚΕΣ, και σε πλήθος Σωματίων-Συνδέσμων. Σήμερα είναι Πρόεδρος του Ομίλου INTERNATIONAL LIFE και Μέλος Εκτελεστικής Επιτροπής στην Ε.Α.Ε.Ε. καθώς και Αντιπρόεδρος του διοικητικού συμβουλίου του Ελληνικού Ινστιτούτου Ασφαλιστικών Σπουδών (ΕΙΑΣ).

### Περικλής Λίβας

Γεννήθηκε στην Ξάνθη το 1949. Είναι κάτοχος πτυχίου του Οικονομικού Πανεπιστημίου Αθηνών. Διευθύνων Σύμβουλος της International Life Α.Ε.Α.Ζ, Εταιρείας Ασφαλίσεων Ζωής, και της International Life Α.Ε.Γ.Α, Εταιρείας Γενικών Ασφαλίσεων. Στον Όμιλο International Life εργάζεται από το 1975. Έχει διατελέσει Προϊστάμενος Αποζημιώσεων Ομαδικών Ασφαλίσεων της ΑΔΡΙΑΤΙΚΗΣ ΑΣΦΑΛΙΣΤΙΚΗΣ ΕΤΑΙΡΙΑΣ (RAS), Προϊστάμενος Κλάδου Προσωπικών Ατυχημάτων της ΑΔΡΙΑΤΙΚΗΣ ΑΣΦΑΛΙΣΤΙΚΗΣ ΕΤΑΙΡΙΑΣ (RAS), Προϊστάμενος Κλάδου Ατομικών Ασφαλίσεων Ζωής, Σύνταξης και Υγείας της ΑΔΡΙΑΤΙΚΗΣ ΑΣΦΑΛΙΣΤΙΚΗΣ ΕΤΑΙΡΙΑΣ (RAS), Τεχνικός Διευθυντής του Τομέα Ασφαλειών Ζωής ΑΔΡΙΑΤΙΚΗΣ ΑΣΦΑΛΙΣΤΙΚΗΣ ΕΤΑΙΡΙΑΣ (RAS), Τεχνικός Διευθυντής του Τομέα Ασφαλειών Ζωής της INTERNATIONAL HELLAS Α.Α.Ε., Γενικός Διευθυντής της INTERNATIONAL LIFE Α.Ε.Α.Ζ. Γνωρίζει αγγλικά και είναι μέλος επαγγελματικών οργανώσεων για ασφαλιστικά θέματα (Οικονομικό Επιμελητήριο Ελλάδος, Ένωση Εκπαιδευμένων Ασφαλιστικών Εταιριών, Επιτροπή Ζωής της Ένωσης Ασφαλιστικών Εταιριών Ελλάδος, Ε.Ε.Δ.Ε., Ε.Α.Σ.Ε.). Έχει παρακολουθήσει μεγάλο αριθμό Σεμιναρίων σε Θέματα Management, Ανθρωπίνων Σχέσεων, Ασφαλιστικού και Αντασφαλιστικού Περιεχομένου, Οργάνωσης και Διοίκησης Δικτύων Πωλήσεων κ.λ.π. σε Ελλάδα και το εξωτερικό.

### **Ιωάννης Μπράβος**

Γεννήθηκε στην Αθήνα το 1976. Είναι κάτοχος Πτυχίου Bachelor of Arts & Sciences in Business Administration από το School of Management του Boston University και Μεταπτυχιακού τίτλου Master in International Economics and Finance (MBA) από το Πανεπιστήμιο SDA Bocconi. Εργάζεται στον Όμιλο International Life από το 1994. Κατά την παρούσα, κατέχει την θέση του Γενικού Διευθυντή του Ομίλου και είναι μέλος των Διοικητικών Συμβουλίων των πλείστων εταιρειών του Ομίλου.

### **Νικόλαος Σπανός**

Γεννήθηκε στο Μεσολόγγι το 1956. Είναι κάτοχος πτυχίου του Οικονομικού Πανεπιστημίου Αθηνών (ΑΣΟΕΕ) με ειδίκευση στη Διοίκηση Επιχειρήσεων. Έχει πολύ μεγάλη εμπειρία στον τομέα των Οικονομικών υπηρεσιών. Επίσης, έχει υπηρετήσει ως Οικονομικός Διευθυντής σε πολυεθνικές εταιρίες και ως Ορκωτός Λογιστής στο Σώμα Ορκωτών Λογιστών (Σ.Ο.Λ.) με ειδίκευση στον έλεγχο και την Οργάνωση Ασφαλιστικών Επιχειρήσεων. Είναι μέλος του Οικονομικού Επιμελητηρίου Ελλάδος και διαφόρων επαγγελματικών επιτροπών της Ενώσεως Ασφαλιστικών Εταιριών Ελλάδος, του Υπουργείου Ανάπτυξης και του Οικονομικού Επιμελητηρίου Ελλάδος. Γνωρίζει Γαλλικά και έχει μεγάλη διδακτική εμπειρία σε θέματα οικονομικού, ασφαλιστικού, λογιστικού και φορολογικού περιεχομένου. Είναι εισηγητής στο Ινστιτούτο Εκπαίδευσης Σώματος Ορκωτών Ελεγκτών Λογιστών Ελλάδος (Ι.Ε.Σ.Ο.Ε.Λ.) στο Ελληνικό Ινστιτούτο Ασφαλιστικών Σπουδών (Ε.Ι.Α.Σ.) και σε διάφορους εκπαιδευτικούς Οργανισμούς. Στον Όμιλο International Life εργάζεται από το 1992 όπου τώρα κατέχει την θέση του C.F.O. του Ομίλου και είναι μέλος των Διοικητικών Συμβουλίων των πλείστων εταιρειών του Ομίλου.

### **Ανδρέας Μητρόπουλος**

Γεννήθηκε το έτος 1967 στην Ελλάδα. Το έτος 1990 απέκτησε το πτυχίο Α.Ε.Ι. του Τμήματος Επιστήμης, Φυσικής Αγωγής και Αθλητισμού του Δημοκρίτειου Πανεπιστημίου Θράκης. Το έτος 1999 απέκτησε το Πτυχίο Α.Ε.Ι. της Νομικής Σχολής του Δημοκρίτειου Πανεπιστημίου Θράκης. Η επαγγελματική του σταδιοδρομία ξεκίνησε το έτος 1994 ως διοικητικός υπάλληλος στις εταιρείες του Ομίλου International Life – (International Life A.E.A.Z., International A.E.Δ.A.K. και International Hellas A.A.E. - σήμερα "International Life A.E.Γ.A.") για 6 συναπτά έτη. Τα έτη 2000 και 2001 διετέλεσε ασκούμενος δικηγόρος στη Νομική Υπηρεσία της εταιρείας International Life A.E.A.Z. Από το έτος 2002 μέχρι και σήμερα, είναι δικηγόρος με παγία αντιμισθία στις εταιρείες του Ομίλου International Life – (κατά σειρά INTERNATIONAL A.E.Δ.A.K. και International Life A.E.A.Z.). Ασκει παράλληλα την ελεύθερη δικηγορία ως Δικηγόρος Αθηνών, Παρ' Εφέταις. Παρακολούθησε πληθώρα σεμιναρίων νομικού, ασφαλιστικού και λοιπού περιεχομένου, ημερίδων, διαλέξεων κ.λ.π. Από τον Ιανουάριο του έτους 2011 διατελεί μέλος των Διοικητικών Συμβουλίων των εταιριών INTERNATIONAL LIFE A.E.Γ.A. και INTERNATIONAL HOLDING A.E.

## Συμμετοχές σε Διοικητικά Συμβούλια του Ομίλου

Ο πιο κάτω πίνακας παρουσιάζει τις υφιστάμενες συμμετοχές των Διοικητικών Συμβούλων σε άλλα διοικητικά συμβούλια των εταιρειών του Ομίλου International Life πέραν από την συμμετοχή τους στο Διοικητικό Συμβούλιο της Εταιρείας κατά την παρούσα ημερομηνία του παρόντος Εγγράφου:

Φωκίων Μπράβος	<ul style="list-style-type: none"> <li>• International Holding A.E.</li> <li>• International Life A.E.A.Z.</li> <li>• International Finance A.E.</li> <li>• Μεσίτες Ασφαλίσεων Μπι Α.Ε.</li> </ul>
Ιωάννης Μπράβος	<ul style="list-style-type: none"> <li>• International Holding A.E.</li> <li>• International Life A.E.A.Z.</li> <li>• International A.E.Δ.Α.Κ.</li> <li>• International Online A.E.</li> <li>• International Finance A.E.</li> <li>• Μεσίτες Ασφαλίσεων Μπι Α.Ε.</li> </ul>
Περικλής Λίβας	<ul style="list-style-type: none"> <li>• International Holding A.E.</li> <li>• International Life A.E.A.Z.</li> <li>• International A.E.Δ.Α.Κ.</li> <li>• International Online A.E.</li> <li>• International Finance A.E.</li> </ul>
Νικόλαος Σπανός	<ul style="list-style-type: none"> <li>• International Holding A.E.</li> <li>• International Life A.E.A.Z.</li> <li>• International A.E.Δ.Α.Κ.</li> <li>• International Finance A.E.</li> </ul>
Ανδρέας Μητρόπουλος	<ul style="list-style-type: none"> <li>• International Holding A.E.</li> </ul>

## ΠΡΟΣΩΠΙΚΟ

Ο συνολικός αριθμός προσωπικού της Εταιρείας ανέρχεται στα 140. Ο πιο κάτω πίνακας παρουσιάζει τον αριθμό προσωπικού ανά κατηγορία:

ΚΛΑΔΟΙ	31.12.2008	31.12.2009	31.12.2010
ΔΙΟΙΚΗΤΙΚΕΣ ΥΠΗΡΕΣΙΕΣ	23	41	37
ΟΙΚΟΝΟΜΙΚΕΣ	9	10	9
ΤΕΧΝΙΚΟΙ ΚΛΑΔΟΙ	31	44	50
ΜΗΧΑΝΟΓΡΑΦΗΣΗ	7	8	10
ΠΩΛΗΣΕΙΣ	23	45	34
<b>ΣΥΝΟΛΟ</b>	<b>93</b>	<b>148</b>	<b>140</b>

## ΑΜΟΙΒΕΣ

Οι συνολικές συνήθειες αμοιβές του Διοικητικού Συμβουλίου της Εταιρείας για το έτος που έληξε στις 31 Δεκεμβρίου 2010 ανήλθαν στις €66.000. Πέραν από τις συνήθειες αμοιβές του Διοικητικού Συμβουλίου, η Εταιρεία έχει παραχωρήσει με βάση το Άρθρο 24, Παράγραφος 3 του Ν.2190/1920, αμοιβές ύψους €1,2 εκατ. και €40,5 χιλιάδων στους κ.κ. Φωκίωνα Μπράβο και Περικλή Λίβα αντίστοιχα.

### Επισημάνσεις

(α) Δεν υπάρχουν οποιεσδήποτε σημαντικές συναλλαγές που έγιναν ή έχει συμφωνηθεί να πραγματοποιηθούν μεταξύ του εκδότη και των μελών των οργάνων διοίκησης, διεύθυνσης ή εποπτείας ή οποιονδήποτε μέτοχο που κατέχει ποσοστό μεγαλύτερο του 5% του εκδοθέντος κεφαλαίου ή συνδεδεμένων με αυτούς προσώπων εκτός από τα πιο κάτω:

- Ιδιωτικό συμφωνητικό μισθώσεως από 15 Δεκεμβρίου 2009 μεταξύ της Εταιρείας και του κ. κ. Φωκίωνα Μπράβου, Προέδρου της Εταιρείας το οποίο αφορά χώρο στη Θεσσαλονίκη στη Οδό Έδισσον αρ. 4, 8<sup>ος</sup> όροφος και εμβαδού 94 τ.μ. Η διάρκεια της μίσθωσης ορίζεται τριετής αρχόμενη την 15<sup>η</sup> Δεκεμβρίου 2009 και λήγουσα την 14η Δεκεμβρίου 2012. Το μίσθωμα για τα πρώτα τρία έτη της μισθώσεως ορίζεται στο χαμηλότερο ποσό των €500 μηνιαίως πλέον του νόμιμου αναλογούντος επί του μισθώματος χαρτοσήμου.

(β) Δεν έχουν παρασχεθεί από τον Εκδότη στα μέλη του Διοικητικού Συμβουλίου οποιαδήποτε τρέχοντα δάνεια και εγγυήσεις καθώς και εγγυήσεις προς όφελος τους.

(γ) Δεν υπάρχουν οποιεσδήποτε συμβάσεις παροχής υπηρεσιών που συνδέουν τα μέλη των διοικητικών διαχειριστικών ή εποπτικών οργάνων του εκδότη που να προβλέπουν την παροχή οφελών στη λήξη τους εκτός από τα πιο κάτω:

- Έχει συναφθεί "Σύμβαση Ειδικής Σχέσεως Εντολής" (Άρθρο 24, Παράγραφος 3, Ν.2190/1920) μεταξύ του κ. Φωκίωνα Μπράβου, Προέδρου και της Εταιρείας, με την οποία η Εταιρεία θα καταβάλλει σε αυτόν, ποσοστό μέχρι 3% επί των εκδοθέντων καθαρών ασφαλιστρών νέων εργασιών, όλων των κλάδων ασφάλισης της Εταιρείας για το διάστημα από 1<sup>η</sup> Ιουλίου 2010 μέχρι 31 Δεκεμβρίου 2010 ως αμοιβή του για τις συμβουλευτικές και γνωμοδοτικές υπηρεσίες του στη διοίκηση της Εταιρείας, με απώτερο στόχο την αύξηση της παραγωγής και την βελτίωση των οικονομικών αποτελεσμάτων της.
- Έχει προεγκριθεί (άλλως έως την επόμενη Τακτική Γενική Συνέλευση που θα συγκληθεί εντός του πρώτου εξαμήνου του έτους 2011, από την οποία θα λάβει και την τελική έγκριση) "Σύμβαση Ειδικής Σχέσεως Εντολής" (Άρθρο 24, Παράγραφος 3, Ν.2190/1920) μεταξύ του κ. Φωκίωνα Μπράβου, Προέδρου και της Εταιρείας, με την οποία η Εταιρεία θα καταβάλλει σε αυτόν, ποσοστό μέχρι 3% επί των εκδοθέντων καθαρών ασφαλιστρών νέων εργασιών, όλων των κλάδων ασφάλισης της Εταιρείας για το διάστημα από 1<sup>η</sup> Ιανουαρίου 2011 μέχρι 30 Ιουνίου 2011 ως αμοιβή του για τις συμβουλευτικές και γνωμοδοτικές υπηρεσίες του στη διοίκηση της Εταιρείας, με απώτερο στόχο την αύξηση της παραγωγής και την βελτίωση των οικονομικών αποτελεσμάτων της.

Με την από 76/27-7-2010 απόφαση της Έκτακτης Γενικής Συνέλευσης η άνω "Σύμβαση Ειδικής Σχέσεως Εντολής" διευρύνθηκε σε πέντε έτη ήτοι από 1<sup>η</sup> Ιουλίου 2010 έως 30 Ιουνίου 2015. Κάθε επόμενη ετήσια Τακτική Γενική Συνέλευση μέχρι το 2015 θα επικυρώνει το οριστικό ποσό που αναλογεί στον δικαιούχο κατ'έτος. Τα άνω ποσά δύνανται να αναληφθούν από τον δικαιούχο εν όλο ή τμηματικά εν ήδη προκαταβολής. Η άνω αμοιβή συνδέεται με την ιδιότητα του δικαιούχου ως Προέδρου του Διοικητικού Συμβουλίου της Εταιρείας.

- "Σύμβαση Ειδικής Εντολής" (Άρθρο 24, Παράγραφος 3, Ν.2190/1920) μεταξύ του κ. Περικλή Λίβα, Διευθύνοντα Σύμβουλου και της Εταιρείας, με τη οποία η Εταιρεία θα καταβάλλει σε αυτόν για το διάστημα από 1<sup>η</sup> Ιουλίου 2010 μέχρι 31 Δεκεμβρίου 2010 ως αμοιβή του το μεικτό ποσό των €40.500.
- Έχει προεγκριθεί (άλλως έως την επόμενη Τακτική Γενική Συνέλευση που θα συγκληθεί εντός του πρώτου εξαμήνου του έτους 2011, από την οποία θα λάβει και την τελική έγκριση) "Σύμβαση Ειδικής Εντολής" (Άρθρο 24, Παράγραφος 3, Ν.2190/1920) μεταξύ του κ. Περικλή Λίβα, Διευθύνοντα Σύμβουλου και της Εταιρείας, με τη οποία η Εταιρεία θα καταβάλλει σε αυτόν για το διάστημα από 1<sup>η</sup> Ιανουαρίου 2011 μέχρι 30 Ιουνίου 2011 αμοιβή ποσού €27.000 για την παροχή πέραν των καθηκόντων και των αμοιβών του ως μέλος του Διοικητικού Συμβουλίου (και λόγω της μακρόχρονης εμπειρίας του και εξειδίκευσής του στον ασφαλιστικό κλάδο και τον εν γένει επιχειρηματικό και εμπορικό τομέα) εξειδικευμένων συμβουλών αναφορικά με την διοίκηση, ανάπτυξη των πωλήσεων, την διεύρυνση παραγωγικών και μετοχικών συνεργασιών αλλά και για κάθε άλλο θέμα που αφορά την

εν γένει λειτουργία του Ομίλου International Life. Η άνω σύμβαση ειδικής εντολής θα ανανεώνεται με ανάλογη αμοιβή κατ' έτος από τις τακτικές γενικές συνελεύσεις όπου ενδεχομένως να αναπροσαρμόζεται ή εξειδικεύεται κάθε φορά το άνω έργο που θα παρέχει, εκτός συνολικά τριών ετών. Τα άνω ποσά θα δύνανται να αναληφθούν από τον δικαιούχο και τμηματικά εν ήδη προκαταβολής.

## ΣΥΝΑΛΛΑΓΕΣ ΜΕ ΣΥΝΔΕΔΕΜΕΝΑ ΜΕΡΗ

Οι γνωστοποιήσεις συνδεδεμένων μερών αποκαλύπτονται ξεχωριστά για κάθε μια από τις παρακάτω κατηγορίες:

- Τη μητρική επιχείρηση,
- Επιχειρήσεις που έχουν κοινό έλεγχο ή ουσιώδη επιρροή πάνω στις δραστηριότητες της επιχείρησης,
- Θυγατρικές, συγγενείς και κοινοπραξίες στις οποίες συμμετέχει η επιχείρηση.

Οι αμοιβές και παροχές των μελών του Διοικητικού Συμβουλίου για τα έτη 2008, 2009 και 2010 είναι οι εξής:

[Σε €]	2008	2009	2010
Αμοιβές Συνεδριάσεων Μελών Δ.Σ.	123.000	48.000	66.000
Αμοιβές άρθρου 24 Ν. 2190/1920	457.240	1.128.493	1.220.729
Μισθοί	345.033		
Εργοδοτικές Προσφορές	26.712		
Λοιπές Παροχές	86.100		
<b>Σύνολο</b>	<b>1.038.085</b>	<b>1.176.493</b>	<b>1.286.729</b>

Επίσης, κατά τις 31 Δεκεμβρίου 2010, οι απαιτήσεις από βασικά μέλη του Διοικητικού Συμβουλίου ανέρχονται στα €2.141.223.

Κατά τα έτη 2008, 2009 και 2010 υπήρξαν οι ακόλουθες συναλλαγές της Εταιρείας με συνδεδεμένα μέρη:

[Σε €]	31.12.2008	31.12.2009	31.12.2010
<b>Απαιτήσεις</b>			
Μεσίτες Ασφαλίσεων ΜΠΙ ΑΕ	33	0	0
<b>Έσοδα</b>			
<u>Ενοίκια</u>			
International Life ΑΕΑΖ	21.600	7.200	0
International Life ΑΕΔΑΚ	959	959	23.080
<u>Προμήθειες</u>			
International Life ΑΕΑΖ	59.102	59.716	56.135
Μεσίτες Ασφαλίσεων ΜΠΙ ΑΕ	0	31.367	50.167
<b>Έξοδα</b>			
<u>Ενοίκια</u>			
International Life ΑΕΑΖ	294.828	339.828	350.378
<u>Προμήθειες</u>			
International Life ΑΕΑΖ	1.286.362	2.551.592	6.646.471
Μεσίτες Ασφαλίσεων ΜΠΙ ΑΕ	498.550	523.283	399.728

## ΔΙΚΑΣΤΙΚΕΣ ΚΑΙ ΔΙΑΙΤΗΤΙΚΕΣ ΥΠΟΘΕΣΕΙΣ

Η Εταιρεία εμπλέκεται (υπό την ιδιότητα του εναγόμενου και του ενάγοντος) σε διάφορες δικαστικές υποθέσεις και διαδικασίες επιδιαιτησίας στα πλαίσια της κανονικής λειτουργίας της. Κατά την ημερομηνία του παρόντος Εγγράφου, η Διοίκηση καθώς και οι νομικοί σύμβουλοι της Εταιρείας εκτιμούν ότι όλες οι εκκρεμείς υποθέσεις αναμένεται να διευθετηθούν χωρίς σημαντικές αρνητικές επιδράσεις επί της χρηματοοικονομικής θέσης της Εταιρείας ή επί των αποτελεσμάτων της λειτουργίας της δεδομένου ότι για όλες τις εκκρεμείς υποθέσεις αποζημιώσεων έχουν σχηματισθεί ανάλογες προβλέψεις εκκρεμών ζημιών.

Οι ασφαλιστικές εταιρείες στην Ελλάδα σύμφωνα με το νομοθετικό διάταγμα 400/1970 υποχρεούνται να σχηματίζουν αποθέματα για την ασφαλή κάλυψη των ζημιών από τα ασφαλιστήρια συμβόλαια. Τα αποθέματα αυτά εγγυώνται την κάλυψη των τρεχουσών υποχρεώσεων τις εταιρείας που απορρέουν από τα ασφαλιστήρια συμβόλαια στους κλάδους ασφάλισης που ασκεί.

Ο ακόλουθος πίνακας παρουσιάζουν τις εκκρεμείς ζημιές και τις εκκρεμείς ζημιές δικαστικού των κλάδων ζημιών σε αριθμό και ποσό:

### Απόθεμα Εκκρεμών Ζημιών στις 31 Δεκεμβρίου 2010

Κλάδος	Πλήθος	Ποσό [Σε €]
Ατυχημάτων	6	6.008
Αυτοκινήτου	20.159	41.602.727
Πυρός	1.017	7.669.601
Μεταφορών	127	507.611
Γεν. Αστ. Ευθύνης	85	283.274
Σκαφών	14	50.950
Τεχνικών Ασφαλειών	13	93.820
Κλοπής	4	181.000
<b>Σύνολο</b>	<b>21.425</b>	<b>50.394.992</b>

### Απόθεμα Εκκρεμών Ζημιών Δικαστικού στις 31 Δεκεμβρίου 2010

Κλάδος	Πλήθος	Ποσό [Σε €]
Αυτοκινήτου	1.851	16.368.813
Πυρός	31	3.439.113
Μεταφορών	8	177.440
Γεν. Αστ. Ευθύνης	8	110.146
Σκαφών	1	8.500
Τεχνικών Ασφαλειών	1	5.870
<b>Σύνολο</b>	<b>1.900</b>	<b>20.109.881</b>

Κατά τους τελευταίους δώδεκα μήνες που προηγούνται της ημερομηνίας του παρόντος Εγγράφου καμιά διοικητική, δικαστική διαφορά ή διαιτησία δεν υπάρχει ή υπήρξε που δύναται να έχει ή είχε στο πρόσφατο παρελθόν σημαντικές συνέπειες ή επιπτώσεις στην οικονομική κατάσταση της Εταιρείας.

## ΜΕΤΟΧΙΚΟ ΚΕΦΑΛΑΙΟ

### ΕΞΕΛΙΞΗ ΜΕΤΟΧΙΚΟΥ ΚΕΦΑΛΑΙΟΥ

#### (i) Εκδομένο μετοχικό κεφάλαιο

Το εκδομένο μετοχικό κεφάλαιο της Εταιρείας κατά την ημερομηνία του παρόντος Εγγράφου ανέρχεται σε €8.057.157 διαιρεμένο σε 8.057.157 μετοχές ονομαστικής αξίας €1,00 έκαστη οι οποίες θα αποτελέσουν αντικείμενο διαπραγμάτευσης στο ΧΑΚ και είναι πλήρως καταβεβλημένες.

#### (ii) Συνοπτική εξέλιξη μετοχικού κεφαλαίου

Η εξέλιξη του μετοχικού κεφαλαίου της Εταιρείας από την ημερομηνία ίδρυσής της μέχρι την ημερομηνία του παρόντος Εγγράφου παρουσιάζεται συνοπτικά στους πιο κάτω πίνακες:

ΗΜΕΡΟΜΗΝΙΑ	ΟΝ. ΑΞΙΑ	ΕΚΔΟΘΕΝ ΜΕΤΟΧΙΚΟ ΚΕΦΑΛΑΙΟ			
		Αύξηση/(Μείωση) κεφαλαίου		Μετοχικό κεφάλαιο μετά την αύξηση/(μείωση)	
	Όνομ. Αξία/μετοχή	Μετοχές	Δραχμές	Μετοχές	Δραχμές
30.11.1977	1.000	5.000	5.000.000	5.000	5.000.000
19.09.1980 Αύξηση Κεφαλαίου	1.000	4.000	4.000.000	9.000	9.000.000
28.7.1982 Κεφαλαιοποίηση	1.000		216.000	9.000	9.216.000
28.7.1982 Αύξηση ονομαστικής αξίας	1.024				
27.10.1983 Αύξηση Κεφαλαίου	1.024	6.000	6.144.000	15.000	15.360.000
11.07.1985 Αύξηση Κεφαλαίου	1.024	14.500	14.848.000	29.500	30.208.000
09.12.1985 Αύξηση Κεφαλαίου	1.024	10.000	10.240.000	39.500	40.448.000
01.10.1986 Αύξηση Κεφαλαίου	1.024	19.600	20.070.400	59.100	60.518.400
24.07.1987 Αύξηση Ονομαστικής αξίας	30.000		51.600		60.570.000
13.08.1987 Αύξηση Ονομαστικής αξίας	30.000		20.430.000	2.700	81.000.000
11.11.1987 Αύξηση Κεφαλαίου	30.000	700	21.000.000	3.400	102.000.000
03.07.1989 Αύξηση Κεφαλαίου	30.000	1.600	48.000.000	5.000	150.000.000
29.12.1989 Αύξηση Κεφαλαίου	30.000	700	21.000.000	5.700	171.000.000
30.06.1990 Αύξηση Κεφαλαίου	30.000	700	21.000.000	6.400	192.000.000
13.12.1991 Αύξηση Κεφαλαίου	30.000	15.000	450.000.000	21.400	642.000.000
21.05.1992 Αύξηση Κεφαλαίου	30.000	1.334	40.020.000	22.734	682.020.000
09.02.1993 Αύξηση Κεφαλαίου	30.000	3.334	100.020.000	26.068	782.040.000
17.12.1993 Αύξηση Κεφαλαίου	30.000	1.670	50.100.000	27.738	832.140.000
29.07.1994 Αύξηση Κεφαλαίου	30.000	7.268	218.040.000	35.006	1.050.180.000
11.11.1994 Αύξηση Κεφαλαίου	30.000	1.830	54.900.000	36.836	1.105.080.000
	€	Μετοχές	€	Μετοχές	€
20.06.2002 Μετατροπή σε Ευρώ	88,04	-	-	36.836	3.243.041,44
23.01.2004 Αύξηση Κεφαλαίου	88,04	22.800	2.007.312,00	59.636	5.250.353,44
23.12.2005 Αύξηση Κεφαλαίου	88,04	30.364	2.673.246,56	90.000	7.923.600,00
10.12.2010 Συγχώνευση με ING	88,04	1.517	133.556,68	91.517	8.057.156,68
21.04.2011 Μείωση ονομαστικής αξίας	1,00		(0,32)	8.057.157	8.057.157,00

### (iii) Αναλυτική εξέλιξη μετοχικού κεφαλαίου

Η αναλυτική εξέλιξη του εκδομένου μετοχικού κεφαλαίου της Εταιρείας από την ημερομηνία ίδρυσής της μέχρι την ημερομηνία του παρόντος Εγγράφου όπως παρουσιάζεται στο Άρθρο 5 (Εταιρικών κεφάλαιον – Μετοχαί – Μέτοχοι) του Καταστατικού της Εταιρείας έχει ως εξής:

Το μετοχικόν κεφάλαιον ορισθέν αρχικώς εις δραχμές πέντε εκατομμύρια (5.000.000) διηρημένο εις 5.000 ονομαστικάς μετοχάς, ονομαστικής αξίας εκάστης δραχμών χιλίων (1.000) κατεβλήθη τοις μετρητοίς, ως αναγράφεται εις το Καταστατικόν της Εταιρείας, το δημοσιευθέν εις το υπ' αριθ. 45/17.1.87 Τ.Α.Ε. και Ε.Π.Ε. Μετά ταύτα διά της από 10.10.79 αποφάσεως του Διοικητικού Συμβουλίου, απεφασίσθη η αύξηση του μετοχικού κεφαλαίου κατά ποσόν τεσσάρων εκατομμυρίων (4.000.000) δραχμών, δι' εκδόσεως 4.000 νέων μετοχών, ονομαστικής αξίας χιλίων (1.000) δραχμών, της σχετικής περί τούτου ανακοινώσεως δημοσιευθείσης εις το υπ' αριθ. 3188/19.9.80 Τ.Α.Ε. και Ε.Π.Ε. Εν συνεχεία το μετοχικόν κεφάλαιον εκ δραχμών 8.000.000 αυξήθη κατά διακοσίας δέκα έξι χιλιάδας (216.000) δραχμάς, διά κεφαλαιοποιήσεως της εκ δραχμών 207.600 προκυψάσης υπεραξίας, συμφώνως τω νόμω 1249/82 και της υπό των μετόχων εισφοράς ποσού οκτώ χιλιάδων τετρακοσίων (8.400) δραχμών προς στρογγυλοποίησιν, συμφώνως προς την από 28.7.1982 απόφασιν του Διοικητικού Συμβουλίου, αυξηθείσης ούτω της ονομαστικής αξίας εκάστης μετοχής εις δρχ. 1.024. Ακολούθως διά των από 13ης Σεπτεμβρίου 1983 και 19ης Οκτωβρίου 1983 (αρχικής και επαναληπτικής) αποφάσεων της Γενικής Συνελεύσεως απεφασίσθη η αύξηση του μετοχικού κεφαλαίου κατά έξι εκατομμύρια εκατόν τεσσαράκοντα τέσσαρας χιλιάδες (6.144.000) δραχμάς, δι' εκδόσεως 6.000 νέων ονομαστικών μετοχών, αξίας εκάστης 1.024 δραχμών, καταβληθείσας τοις μετρητοίς, της σχετικής αυξήσεως δημοσιευθείσης εις το υπ' αριθ. 2829/27.10.83 ΦΕΚ Τ.Α.Ε. και Ε.Π.Ε. Αι νέαι μετοχαί, προστεθείσας εις το μετοχικόν κεφάλαιον εκ δραχμών 9.216.000, ανεβίβασαν τούτο εις δέκα πέντε εκατομμύρια τριακοσίας εξήκοντα χιλιάδες (15.360.000) δραχμάς, διαιρούμενον εις 15.000 μετοχάς, αξίας δραχμών 1.024 εκάστης. Διά της από 27 Μαΐου 1985 αποφάσεως της Γενικής Συνελεύσεως, απεφασίσθη η αύξησι του μετοχικού κεφαλαίου κατά δέκα τέσσαρα εκατομμύρια οκτακοσίας τεσσαράκοντα οκτώ χιλιάδας δραχμάς (14.848.000) καταβληθείσας τοις μετρητοίς δι' εκδόσεως 14.500 νέων ονομαστικών μετοχών, αξίας εκάστης 1.024 δραχμών, της σχετικής αυξήσεως δημοσιευθείσης νομίμως εις το υπ' αριθ. 2703/11.7.85 ΦΕΚ Τ.Α.Ε. και Ε.Π.Ε. Η αξία των νέων μετοχών, προστεθείσα εις το υφιστάμενον μετοχικόν κεφάλαιον εκ δραχμών 15.360.000, ανεβίβασε τούτο εις τριάκοντα εκατομμύρια διακοσίας οκτώ χιλιάδας (30.208.000) διαιρούμενον εις 29.500 μετοχάς, αξίας εκάστης 1.024 δραχμών. Διά της από 21 Οκτωβρίου 1985 αποφάσεως της Γενικής Συνελεύσεως, απεφασίσθη η αύξηση του μετοχικού κεφαλαίου κατά δέκα εκατομμύρια διακοσίας τεσσαράκοντα, χιλιάδες (10.240.000) δρχ., καταβληθείσας τοις μετρητοίς δι' εκδόσεως 10.000 νέων ονομαστικών μετοχών, αξίας εκάστης 1.024 δραχμών της σχετικής αυξήσεως δημοσιευθείσης νομίμως εις το υπ' αριθ. 3725/9.12.85 ΦΕΚ Τ.Α.Ε. και Ε.Π.Ε. Η αξία των νέων μετοχών, προστεθείσα εις το υφιστάμενον κεφάλαιον εκ δρχ. 30.208.000, ανεβίβασε τούτο εις τεσσαράκοντα εκατομμύρια τετρακοσίας τεσσαράκοντα οκτώ χιλιάδας (40.448.000), διαιρούμενον εις 39.500 μετοχάς, αξίας εκάστης 1.024 δραχμών. Διά της από 1ης Αυγούστου 1986 αποφάσεως της Γενικής Συνελεύσεως, απεφασίσθη η αύξηση του μετοχικού κεφαλαίου κατά είκοσιν εκατομμύρια εβδομήκοντα χιλιάδας τετρακοσίας (20.070.400) δραχμάς καταβληθείσας τοις μετρητοίς έως 31.12.86, δι' εκδόσεως 19.600 νέων ονομαστικών μετοχών, αξίας εκάστης 1.024 δρχ. της σχετικής αυξήσεως δημοσιευθείσης νομίμως εις το υπ' αριθ. 2990/1.10.86 ΦΕΚ Τ.Α.Ε. και Ε.Π.Ε. Η αξία των νέων μετοχών, προστεθείσα εις το υφιστάμενον μετοχικόν κεφάλαιον, εκ δραχμών 40.448.000, ανεβίβασεν τούτο εις εξήκοντα εκατομμύρια πεντακοσίας δέκα οκτώ χιλιάδας τετρακοσίας (60.518.400) δραχμάς, διαιρούμενον εις 59.100 μετοχάς, αξίας εκάστης 1.024 δραχμών και εγένετο η κατά νόμον πιστοποίησις καταβολής, διά του 78/21.10.87 Πρακτικού ειδικής συνεδριάσεως του Διοικητικού Συμβουλίου νομίμως δημοσιευθέντος. Διά της από 24ης Ιουλίου 1987 αποφάσεως της Γενικής Συνελεύσεως, απεφασίσθη η αλλαγή της ονομαστικής αξίας εκάστης μετοχής από το ποσόν των 1.024 δραχμών εις το ποσόν των 30.000 δραχμών, των υφισταμένων μετόχων υποχρεουμένων όπως μέχρι την 31.7.87 καταβάλουν τοις μετρητοίς εις το Ταμείον της Εταιρείας και κατά την σειράν συμμετοχής του έκαστος εις το μετοχικόν κεφάλαιον τα ποσά των δέκα εννέα χιλιάδων εξακοσίων (19.600), είκοσι εξ χιλιάδων οκτακοσίων (26.800) και πέντε χιλιάδων διακοσίων (5.200) αντιστοίχως, προκειμένου να επιτευχθεί η αναγκαία εκ της ως άνω αλλαγής στρογγυλοποίηση του μετοχικού κεφαλαίου, ανερχομένου ούτως εις το ποσόν των εξήκοντα εκατομμυρίων πεντακοσίων εβδομήκοντα χιλιάδων (60.570.000) δρχ., διαιρουμένων εις 2.019 μετοχάς αξίας εκάστης 30.000. Διά της αυτής ως άνω Γενικής Συνελεύσεως, απεφασίσθη η αύξησις του μετοχικού κεφαλαίου της Εταιρείας κατά το ποσόν των είκοσι εκατομμυρίων τετρακοσίων τριάκοντα χιλιάδων (20.430.000) δρχ. καταβλητέων τοις μετρητοίς κατά ποσοστόν 20% καθ' εκάστην των επομένων ημερομηνιών, ήτοι 30.8.87, 30.9.87, 30.10.87 και κατά ποσοστόν 15% την 30.11.87. Το ποσόν αυτό, προστιθέμενον εις το υφιστάμενον μετοχικόν κεφάλαιον εκ δραχμών 60.570.000, ανεβίβασε τούτο εις ογδοήκοντα εν εκατομμύρια (81.000.000) διαιρούμενον εις 2.700 μετοχάς, αξίας εκάστης 30.000 δρχ. της

σχετικής αυξήσεως δημοσιευθείσης νομίμως εις το υπ' αριθ. 2229/13.8.87 ΦΕΚ Τ.Α.Ε. & Ε.Π.Ε. Αι ανωτέρω τμηματικά καταβολαί ολοκληρώθησαν την 21.10.87 και ούτως επιστοποιήθη υπό του Διοικητικού Συμβουλίου, η ολοκλήρωσις της ανωτέρω αυξήσεως διά του υπ' αριθ. 78/21.10.87 Πρακτικού ειδικής συνεδριάσεως του νομίμως δημοσιευθέντος. Διά της απτ' 21ης Οκτωβρίου 1987 αποφάσεως της Γενικής Συνελεύσεως απεφασίσθη η αύξησις του μετοχικού κεφαλαίου κατά είκοσι εν εκατομμύρια (21.000.000) δρχ. καταβλητέα τοις μετρητοίς μέχρι την 31.12.87, δι' εκδόσεως 700 νέων ονομαστικών μετοχών, αξίας εκάστης 30.000 δρχ. Η αξία των νέων μετοχών, προστεθείσα εις το υφιστάμενον μετοχικόν κεφάλαιον εκ δρχ. 81.000.000 ανεβίβασε τούτο εις εκατόν δύο εκατομμύρια (102.000.000) δρχ. διαιρούμενον εις 3.400 μετοχάς, αξίας εκάστης 30.000 δρχ. της σχετικής αυξήσεως νομίμως δημοσιευθείσης εις το υπ' αριθ. 2723/11.11.87 ΦΕΚ Τ.Α.Ε. και Ε.Π.Ε. Αι ανωτέρω τμηματικά καταβολαί ολοκληρώθησαν την 31.12.87 και εγένετο η κατά νόμον πιστοποίησις του διά του υπ' αριθ. 79/7.1.88 ειδικού Πρακτικού Συνεδριάσεως του Διοικητικού Συμβουλίου, νομίμως δημοσιευθέντος. Διά της από 26.7.1988 αποφάσεως της Γενικής Συνελεύσεως, απεφασίσθη η αύξησις του μετοχικού κεφαλαίου κατά τεσσαράκοντα οκτώ εκατομμύρια (48.000.000) δρχ. καταβλητέα τοις μετρητοίς αμέσως κατά ποσοστό 25% μέχρι την 30.6.89, δι' εκδόσεως 1.000 νέων ονομαστικών μετοχών αξίας εκάστης 30.000 δρχ. Η αξία των νέων μετοχών προστιθέμενη εις το υφιστάμενον μετοχικόν κεφάλαιον εκ δρχ. 102.000.000 αναβιβάζι τούτο εις εκατόν πενήκοντα εκατομμύρια (150.000.000) δρχ. Διαιρούμενον εις 5.000 μετοχάς αξίας εκάστης 30.000 δρχ., της σχετικής αυξήσεως δημοσιευθείσης νομίμως εις το υπ' αριθ. 2567/3.7.89 ΦΕΚ Τ.Α.Ε. και Ε.Π.Ε. Αι ανωτέρω τμηματικά καταβολαί ολοκληρώθησαν την 30.6.89. και επιστοποιήθησαν υπό του Διοικητικού Συμβουλίου διά του 92/17.7.89 πρακτικού ειδικής συνεδριάσεως του, νομίμως δημοσιευθέντος. Διά της από 29.12.89 αποφάσεως της Γενικής Συνελεύσεως απεφασίσθη η αύξησις του μετοχικού κεφαλαίου κατά είκοσι ένα εκατομμύρια (21.000.000) δρχ. καταβλητέα τοις μετρητοίς αμέσως κατά το ποσόν των δέκα εκατομμυρίων (10.000.000) δρχ. και μέχρι την 30.6.1990 κατά το ποσόν των ένδεκα εκατομμυρίων (11.000.000) δρχ. δι' εκδόσεως 700 νέων ονομαστικών μετοχών αξίας εκάστης 30.000 δρχ.

Η αξία των νέων μετοχών προστιθέμενη εις το υφιστάμενον μετοχικόν κεφάλαιον εκ δρχ. 150.000.000 αναβιβάζι τούτο εις εκατόν εβδομήντα ένα εκατομμύρια (171.000.000) δρχ., διαιρούμενον εις 5.700 μετοχάς αξίας εκάστης 30.000 δρχ., της σχετικής αυξήσεως δημοσιευθείσης νομίμως στο ΦΕΚ (Τ.Α.Ε. και Ε.Π.Ε). Αι ανωτέρω τμηματικά καταβολαί ολοκληρώθησαν νομίμως και εμπροθέσμως ως τούτο επιστοποιήθη υπό του Διοικητικού Συμβουλίου διά των υπ' αριθ. 96/23.3.90 και 99/31.5.90 πρακτικών ειδικών συνεδριάσεων του, νομίμως δημοσιευθέντων. Ηδη διά της από 30.6.90 αποφάσεως της Γενικής Συνελεύσεως απεφασίσθη η αύξησις του μετοχικού κεφαλαίου κατά είκοσι ένα εκατομμύρια (21.000.000) δρχ. καταβλητέα τοις μετρητοίς αμέσως κατά ποσοστόν 25% και κατά ποσοστόν 75% μέχρι την 31.12.90 δι' εκδόσεως 700 νέων ονομαστικών μετοχών αξίας εκάστης 30.000 δρχ. Η αξία των νέων μετοχών προστιθέμενη εις το υφιστάμενον μετοχικόν κεφάλαιον εκ δρχ. 171.000.000 αναβιβάζι τούτο εις εκατόν ενενήντα δύο εκατομμύρια (192.000.000) δρχ. διαιρούμενον εις 6.400 μετοχάς αξίας εκάστης 30.000 δρχ. Με την από 18.11.1991 απόφαση της Γενικής Συνέλευσης αποφασίσθη η αύξησις του μετοχικού κεφαλαίου κατά τετρακόσια πενήντα εκατομμύρια (450.000.000) δρχ. καταβλητέα τοις μετρητοίς αμέσως με έκδοση δέκα πέντε χιλιάδων (15.000) νέων ονομαστικών μετοχών ονομαστικής αξίας κάθε μιάς 30.000 δρχ. Η αξία των νέων μετοχών προστιθέμενη στο υφιστάμενον μετοχικό κεφάλαιο εκ δρχ. εκατόν ενενήντα δύο εκατομμύρια (192.000.000) δρχ. αναβιβάζι αυτό σε δρχ. εξακόσια σαράντα δύο εκατομμύρια (642.000.000) διαιρούμενο σε είκοσι μία χιλιάδες τετρακόσιες (21.400) ονομαστικές μετοχές ονομαστικής αξίας κάθε μιάς δρχ. 30.000.

Η ως άνω καταβολή έγινε νομίμως ως τούτο επιστοποιήθη υπό του Διοικητικού Συμβουλίου διά του υπ' αριθ. 111/13-12-1991 πρακτικού συνεδριάσεώς του, νομίμως δημοσιευθέντος. Με την από 29-4-1992 απόφαση της Γενικής Συνελεύσεως αποφασίσθη η αύξησις του μετοχικού κεφαλαίου κατά 40.020.000 δρχ. καταβλητέα τοις μετρητοίς αμέσως με έκδοση 1.334 νέων ονομαστικών μετοχών, ονομαστικής αξίας εκάστης 30.000 δραχμών. Η αξία των νέων μετοχών προστιθέμενη στο υφιστάμενον μετοχικό κεφάλαιο εκ δραχμών 642.000.000, αναβιβάζι αυτό σε δραχμές 682.020.000 διαιρούμενο σε 22.734 ονομαστικές μετοχές, ονομαστικής αξίας εκάστης δραχμών 30.000.

Η ως άνω καταβολή έγινε νομίμως ως τούτο επιστοποιήθη υπό του Διοικητικού Συμβουλίου διά του υπ' αριθ. 120/21.5.1992 πρακτικού συνεδριάσεώς του, νομίμως δημοσιευθέντος. Με την από 21-7-1992 απόφαση της Γενικής Συνελεύσεως αποφασίσθη η αύξησις του μετοχικού κεφαλαίου κατά 100.020.000 δρχ. καταβλητέα τοις μετρητοίς αμέσως κατά ποσοστό 25% και κατά ποσοστό 75% μέχρι 31.12.1992, με έκδοση 3.334 νέων ονομαστικών μετοχών, ονομαστικής αξίας εκάστης 30.000 δραχμών. Η αξία των νέων μετοχών προστιθέμενη στο υφιστάμενον μετοχικό κεφάλαιο εκ δραχμών 682.020.000 αναβιβάζι αυτό σε δραχμές 782.040.000 διαιρούμενο σε 26.068 ονομαστικές μετοχές, ονομαστικής αξίας εκάστης δραχμών 30.000. Οι ως άνω καταβολές έγιναν νομίμως, όπως πιστοποιήθηκε από το Διοικητικό Συμβούλιο διά των υπ' αριθ. 125/13-10-1992 και 126/9-2-1993 πρακτικών συνεδριάσεώς του, νομίμως δημοσιευθέντων.

Με την από 21/10/1993 απόφαση της Γενικής Συνέλευσης, αποφασίσθηκε η αύξηση του μετοχικού κεφαλαίου κατά 50.100 δραχμές, καταβλητέα τοις μετρητοίς μέχρι 31/12/1993, με έκδοση 1.670 νέων ονομαστικών μετοχών, ονομαστικής αξίας εκάστης 30.000 δραχμών. Η αξία των νέων μετοχών προστιθέμενη στο υφιστάμενο μετοχικό κεφάλαιο εκ δραχμών 782.040.000 αναβιβάζει αυτό σε δραχμές 832.140.000, διαιρούμενο σε 27.738 ονομαστικές μετοχές, ονομαστικής αξίας εκάστης δραχμών 30.000.

Η ως άνω καταβολή έγινε νομίμως, όπως αυτό πιστοποιήθηκε από το Διοικητικό Συμβούλιο με το υπ' αριθ. 134/17-12-1993 πρακτικό συνεδριάσεώς του, νομίμως δημοσιευθέντος. Με την από 18/5/1994 απόφαση της Γενικής Συνελεύσεως, αποφασίσθηκε αύξηση του μετοχικού κεφαλαίου κατά το ποσό των 218.040.000 δραχμών, καταβλητέο τοις μετρητοίς αμέσως με έκδοση 7.268 νέων ονομαστικών μετοχών, ονομαστικής αξίας 30.000 δραχμών εκάστης. Έτσι το μετοχικό κεφάλαιο θα ανέλθει σε 1.050.180.000 δραχμές, διαιρεμένο πλέον σε 35.006 μετοχές, ονομαστικής αξίας 30.000 δραχμών εκάστης.

Η ως άνω καταβολή έγινε νομίμως, όπως αυτό πιστοποιήθηκε από το Διοικητικό Συμβούλιο με το υπ' αριθ. 139/29.7.1994 πρακτικό συνεδριάσεώς του, νομίμως δημοσιευθέντος. Με την από 11.10.1994 απόφαση της Γενικής Συνελεύσεως, αποφασίσθηκε αύξηση του μετοχικού κεφαλαίου κατά το ποσό των 54.900.000 δραχμών, καταβλητέο τοις μετρητοίς, με έκδοση 1.830 νέων ονομαστικών μετοχών, ονομαστικής αξίας 30.000 δραχμών εκάστης. Έτσι το μετοχικό κεφάλαιο θα ανέλθει σε 1.105.080.000 δραχμές, διαιρεμένο πλέον σε 36.836 ονομαστικές μετοχές, ονομαστικής αξίας 30.000 δραχμών εκάστης.

Η ως άνω καταβολή έγινε νομίμως, όπως αυτό πιστοποιήθηκε από το Διοικητικό Συμβούλιο με το υπ' αριθ. 142/11.11.1994 πρακτικό συνεδριάσεώς του, νομίμως δημοσιευθέντος. Με την από 20-6-2002 Γενική Συνέλευση των μετόχων αποφασίσθηκε α) η μετατροπή του μετοχικού κεφαλαίου και της ονομαστικής αξίας της μετοχής από δραχμές σε ευρώ και β) η εκ του γεγονότος αυτού μείωση του μετοχικού κεφαλαίου της εταιρίας κατά 40 ευρώ, ποσό που θα αχθεί στο κατά νόμο λογαριασμό. Μετά τα ανωτέρω το μετοχικό κεφάλαιο της εταιρίας ανέρχεται σε 3.243.041,44 ευρώ και διαιρείται σε 36.836 μετοχές, ονομαστικής αξίας 88,04 ευρώ η κάθε μία.

Με την από 23-12-2003 απόφαση της Γενικής Συνελεύσεως, αποφασίσθηκε αύξηση του μετοχικού κεφαλαίου κατά το ποσό των 2.007.312 ευρώ, καταβλητέο τοις μετρητοίς με έκδοση 22.800 νέων ονομαστικών μετοχών, ονομαστικής αξίας 88,04 ευρώ εκάστη. Έτσι το μετοχικό κεφάλαιο της εταιρίας θα ανέλθει σε ευρώ 5.250.353,44 διαιρεμένο πλέον σε 59.636 ονομαστικές μετοχές ονομαστικής αξίας ευρώ 88,04 εκάστης.

Η ως άνω καταβολή έγινε νομίμως, όπως αυτό πιστοποιήθηκε από το Διοικητικό Συμβούλιο με το υπ' αριθ. 244/23-01-2004 πρακτικό συνεδριάσεώς του, νομίμως δημοσιευθέντος.

Με την από 22-12-2005 απόφαση της Γενικής Συνελεύσεως, αποφασίσθηκε αύξηση του μετοχικού κεφαλαίου κατά το ποσό των 2.673.246,56 ευρώ, καταβλητέο τοις μετρητοίς με έκδοση 30.364 νέων ονομαστικών μετοχών, ονομαστικής αξίας 88,04 ευρώ εκάστη. Έτσι το μετοχικό κεφάλαιο της εταιρίας θα ανέλθει σε ευρώ 7.923.600,00 διαιρεμένο πλέον σε 90.000 ονομαστικές μετοχές ονομαστικής αξίας ευρώ 88,04 εκάστης.

Η ως άνω καταβολή έγινε νομίμως όπως αυτό πιστοποιήθηκε από το Διοικητικό Συμβούλιο με το υπ' αριθμό 282/23-12-2005 πρακτικό συνεδριάσεως του, νομίμως δημοσιευθέντος.

Με την από 10-12-2010 απόφαση της έκτακτης γενικής συνέλευσης των μετόχων, το μετοχικό κεφάλαιο της Εταιρείας αυξήθηκε συνολικά κατά €133.556,68 (εισφορά του μετοχικού κεφαλαίου της εξαγορασθείσας σύμφωνα με το άρθρο 79 του κ.ν. 2190/20 και το ν. 2166/93 ανώνυμης εταιρείας "ING Ελληνική Ανώνυμη Εταιρεία Γενικών Ασφαλειών" με αριθμό ΜΑΕ 39189/05/Β/97/10 ύψους 4.559.214,20 ευρώ αφού έγινε απόσβεση του τιμήματος εξαγοράς της εξ €398.307,75 και εξ €4.027.409,74 πλέον ποσού €59,97 για λόγους στρογγυλοποίησης από αποθεματικά από έσοδα φορολογηθέντα κατά ειδικό τρόπο με έκδοση 1.517 νέων μετοχών ονομαστικής αξίας €88,04. Έτσι το μετοχικό κεφάλαιο της Εταιρείας ανέρχεται σε 8.057.156,68 ευρώ και διαιρείται σε 91.517 μετοχές ονομαστικής αξίας 88,04 ευρώ εκάστης.

Η ως άνω καταβολή έγινε νομίμως, όπως αυτό πιστοποιήθηκε από το Διοικητικό Συμβούλιο με το υπ' αριθ. 499/10-1-2011 πρακτικό συνεδριάσεώς του, νομίμως δημοσιευθέντος.

Με την από 21-4-2011 απόφαση της έκτακτης γενικής συνέλευσης των μετόχων, αποφασίστηκε η μείωση της ονομαστικής αξίας των μετοχών της εταιρείας, από ογδόντα οκτώ ευρώ και τέσσερα λεπτά (88,04€) σε ένα ευρώ (1€) η κάθε μία και η ταυτόχρονη αύξηση του μετοχικού κεφαλαίου για λόγους στρογγυλοποίησης κατά συνολικό ποσό 0,32 λεπτά με κεφαλαιοποίηση αποθεματικών από έσοδα φορολογηθέντα κατά ειδικό τρόπο με έκδοση λόγω της μείωσης αυτής και της ταυτόχρονης αυξήσεως, οκτώ εκατομμυρίων πενήντα επτά χιλιάδων εκατόν πενήντα επτά (8.057.157) νέων ονομαστικών μετοχών με την νέα ονομαστική αξία.

Έτσι το μετοχικό κεφάλαιο της Εταιρείας ανέρχεται σε οκτώ εκατομμύρια πενήντα επτά χιλιάδες εκατόν πενήντα επτά μετοχές (8.057.157) διαιρούμενο σε οκτώ εκατομμύρια πενήντα επτά χιλιάδες εκατόν πενήντα επτά μετοχές (8.057.157) μετοχές ονομαστικής αξίας ένα ευρώ (1€) εκάστης.

**ΔΙΑΣΠΟΡΑ ΜΕΤΟΧΙΚΟΥ ΚΕΦΑΛΑΙΟΥ**

	Αριθμός Μετοχών		Ποσοστό (%)
	Αριθμός Μετοχών (όπου εφαρμόζεται)	Αριθμός Μετοχών (άμεση και έμμεση)	
Πρόεδρος	1	993.386	12,33%
Μέλη Διοικητικού Συμβουλίου	1	993.386	12,33%
Γενικός Διευθυντής	-	-	-
Προϊστάμενος Λογιστηρίου	-	-	-
Οικονομικός Διευθυντής	-	-	-
Γραμματέας	-	-	-
Ελεγκτές	-	-	-
Αγορά Ιδίων Μετοχών	1	792.360	9,83%
Ταμείο Προνοίας Υπαλλήλων	-	-	-
Κύριοι Μέτοχοι άνω του 5%	1	7.262.297	90,13%
<b>Σύνολο</b>	<b>2</b>	<b>8.054.657</b>	<b>99,97%</b>
Υπάλληλοι της εκδότριας	-	-	-
Διασπορά στο ευρύ κοινό	10	2.500	0,03%
<b>Σύνολο Μετοχικού Κεφαλαίου</b>	<b>12</b>	<b>8.057.157</b>	<b>100,00%</b>
Φυσικά και Νομικά Πρόσωπα με ποσοστό κατοχής του κάθε μετόχου ξεχωριστά να μην υπερβαίνει το 2% των μετοχών.	10	2.500	0,03%
<b>Ολικό (Φυσικά και Νομικά Πρόσωπα)</b>	<b>12</b>	<b>8.057.157</b>	<b>100,00%</b>

## ΜΕΤΟΧΟΙ

Οι μέτοχοι της Εταιρείας παρουσιάζονται στον πιο κάτω πίνακα:

ΜΕΤΟΧΟΣ	ΠΡΙΝ ΤΗΝ ΑΥΞΗΣΗ				ΜΕΤΑ ΤΗΝ ΑΥΞΗΣΗ <sup>1</sup>			
	ΑΜΕΣΑ	ΕΜΜΕΣΑ	ΣΥΝΟΛΟ		ΑΜΕΣΑ	ΕΜΜΕΣΑ	ΣΥΝΟΛΟ	
			ΜΕΤΟΧΕΣ	%			ΜΕΤΟΧΕΣ	%
International Life AEAZ	7.262.297	0	7.262.297	90,135%	7.262.297	0	7.262.297	90,135%
International Life ΑΕΓΑ <sup>2</sup>	792.360	0	792.360	9,834%	792.360	0	792.360	9,834%
SANO HOLDINGS LIMITED	250	0	250	0,003%	250	0	250	0,003%
KLIVERO LIMITED	250	0	250	0,003%	250	0	250	0,003%
WALLFAX INVESTMENTS LIMITED <sup>3</sup>	250	0	250	0,003%	250	0	250	0,003%
ACTIBOND GROWTH FUND PUBLIC COMPANY LIMITED <sup>4</sup>	250	0	250	0,003%	250	0	250	0,003%
Γεωργίου Πέτρος	250	0	250	0,003%	250	0	250	0,003%
SFS VALUE INVESTMENT FUND LIMITED <sup>5</sup>	250	0	250	0,003%	250	0	250	0,003%
Νεόφυτος & Έλενα Νεοφύτου	250	0	250	0,003%	250	0	250	0,003%
LEFKOLLA PROVIDENT FUND	250	0	250	0,003%	250	0	250	0,003%
TRIENA INVESTMENTS PUBLIC COMPANY LIMITED <sup>6</sup>	250	0	250	0,003%	250	0	250	0,003%
Σάββας Ποέρος	250	0	250	0,003%	250	0	250	0,003%
<b>ΣΥΝΟΛΟ</b>	<b>8.057.157</b>	<b>0</b>	<b>8.057.157</b>	<b>100%</b>	<b>8.057.157</b>	<b>0</b>	<b>8.057.157</b>	<b>100,00%</b>

<sup>1</sup> Η Εταιρεία δεν θα προβεί σε αύξηση του μετοχικού κεφαλαίου στο παρόν Έγγραφο και ως εκ τούτου, το εκδομένο μετοχικό κεφάλαιο παραμένει το ίδιο.

<sup>2</sup> Οι εν λόγω μετοχές αφορούν την αγορά ιδίων μετοχών.

<sup>3</sup> Η εταιρεία SFS Group Public Company Limited, μητρική εταιρεία του Συμβούλου Εισαγωγής, κατέχει ποσοστό συμμετοχής 99,9% στην εταιρεία Wallfax Investments Limited.

<sup>4</sup> Η εταιρεία SFS Group Public Company Limited, μητρική εταιρεία του Συμβούλου Εισαγωγής, κατέχει ποσοστό συμμετοχής πέραν του 5% αλλά λιγότερο του 20% στην εταιρεία Actibond Growth Fund Public Company Limited.

<sup>5</sup> Η εταιρεία μεταβλητού κεφαλαίου, SFS VALUE INVESTMENT FUND LIMITED, είναι διεθνές συλλογικό επενδυτικό σχέδιο υπό τη διαχείριση του Συμβούλου Εισαγωγής.

<sup>6</sup> Η εταιρεία SFS Group Public Company Limited, μητρική εταιρεία του Συμβούλου Εισαγωγής, κατέχει ποσοστό ύψους 84,32% στην εταιρεία Triena Investments Public Company Limited.

Οι Διοικητικοί Σύμβουλοι και αξιωματούχοι της Εταιρείας κατέχουν τον ακόλουθο αριθμό μετοχών της Εταιρείας μέσω δικαιώματος ψήφου, άμεσα ή έμμεσα, βάσει του συνόλου εκδομένων μετοχών κατά την ημερομηνία του Εγγράφου:

ΜΕΛΟΣ ΔΣ	ΑΜΕΣΑ	ΕΜΜΕΣΑ	ΣΥΝΟΛΟ	
			ΜΕΤΟΧΕΣ	%
Φωκίων Μπράβος <sup>1</sup>	0	993.386	993.386	12,33%
Περικλής Λίβας	0	0	0	0,00%
Ιωάννης Μπράβος <sup>2</sup>	0	993.386	993.386	12,33%
Νικόλαος Σπανός	0	0	0	0,00%
Ανδρέας Μητρόπουλος	0	0	0	0,00%
<b>ΣΥΝΟΛΟ</b>	<b>0</b>	<b>993.386</b>	<b>993.386</b>	<b>12,33%</b>

<sup>1</sup> Η συμμετοχή του κ. Φωκίωνα Μπράβου στο μετοχικό κεφάλαιο της Εταιρείας προέρχεται από την συμμετοχή του στην εταιρεία International Life ΑΕΑΖ αφού κατέχει άμεσα το 0,68% της εταιρείας International Life ΑΕΑΖ και έμμεσα το 13,0% της εταιρείας International Life ΑΕΑΖ μέσω της συμμετοχής του στην εταιρεία International Holding ΑΕ με 14,03%. Η συνολική συμμετοχή του στην εταιρεία International Life ΑΕΑΖ ανέρχεται στα 13,68% το οποίο αντιστοιχεί με 12,33% στην εταιρεία International Life ΑΕΓΑ (Για περισσότερες πληροφορίες βλέπε τον πίνακα στο Μέρος "Πληροφορίες για τον Εκδότη", "Ομίλος στον οποίο ανήκει η Εταιρεία", "Συμμετοχές του Ομίλου").

<sup>2</sup> Η συμμετοχή του κ. Ιωάννη Μπράβου πηγάζει από την έμμεση συμμετοχή του πατέρα του, κ. Φωκίωνα Μπράβου. Ως εκ τούτου, στο σύνολο έμμεσης συμμετοχής του ΔΣ στον πιο πάνω πίνακα υπολογίζεται μόνο η έμμεση συμμετοχή του κ. Φωκίωνα Μπράβου.

## ΣΥΝΟΠΤΙΚΕΣ ΟΙΚΟΝΟΜΙΚΕΣ ΚΑΤΑΣΤΑΣΕΙΣ

Οι ακόλουθες συνοπτικές χρηματοοικονομικές πληροφορίες προέρχονται από τις οικονομικές καταστάσεις των χρήσεων 2008, 2009 και 2010 οι οποίες έχουν ελεγχθεί σύμφωνα με τα Διεθνή Ελεγκτικά Πρότυπα από τους κατά νόμο ελεγκτές της Εταιρείας, Grant Thornton.

Οι εν λόγω οικονομικές καταστάσεις συνάδουν με τις πρόνοιες των "Διεθνή Πρότυπων Χρηματοοικονομικής Αναφοράς", όπως αυτά έχουν υιοθετηθεί από την Ευρωπαϊκή Ένωση και είναι στα πλαίσια των οριζόμενων από τα άρθρα 43α και 37 του Κ.Ν. 2190/1920 το οποίο αφορά τις "περί Ανωνύμων Εταιρειών" του Υπουργείου Ανάπτυξης της Ελλάδος και παρέχουν αληθινή και δίκαιη εικόνα της περιουσίας, της οικονομικής καταστάσεως και των αποτελεσμάτων του εκδότη, συμπεριλαμβανομένων της χρηματοοικονομικής επίδοσης και των ταμειακών ροών της Εταιρείας.

Δεν εκφράζεται οποιαδήποτε επιφύλαξη ή δήλωση αδυναμίας έκφρασης γνώμης ή ουσιαστική αβεβαιότητα ή επισύρεται η προσοχή των επενδυτών (Qualification on the auditors' report) στην τελευταία έκθεση των ελεγκτών της Εταιρείας.

Επισημαίνεται ότι στις Οικονομικές Καταστάσεις της περιόδου 2010 συμπεριλαμβάνονται και οι οικονομικές καταστάσεις της εταιρείας ING, η οποία συγχωνεύθηκε με απορρόφηση από την INTERNATIONAL LIFE ΑΕΓΑ. Η εν λόγω εταιρεία αποκτήθηκε την 30/07/2010. Η συγχώνευση έγινε με βάση το Ν. 2166/1993 και εγκρίθηκε από το Υπουργείο Οικονομίας, Ανταγωνιστικότητας και Ναυτιλίας, την 30-12-2010 με την υπ' αριθμ. 1385 απόφαση. Η εν λόγω συναλλαγή καταχωρήθηκε σύμφωνα με τις διατάξεις του ΔΠΧΑ 3 το οποίο περιλαμβάνει τις αρχές και τις διατάξεις που αφορούν στις επιχειρηματικές συνενώσεις. Από την συναλλαγή προέκυψε αρνητική υπεραξία (κέρδος) ύψους €2,9 εκ. περίπου το οποίο λογίστηκε στα αποτελέσματα της περιόδου, στο κονδύλι καθαρό εισόδημα επενδύσεων ασφαλίσεων ζημιών όπως ορίζει το ΔΠΧΑ 3.

### ΣΤΟΙΧΕΙΑ ΚΑΤΑΣΤΑΣΗΣ ΣΥΝΟΛΙΚΩΝ ΕΣΟΔΩΝ

Ο πιο κάτω πίνακας παρουσιάζει τις ελεγμένες Καταστάσεις Συνολικών Εσόδων για τα έτη 2008, 2009 και 2010:

#### Ελεγμένη Κατάσταση Συνολικών Εσόδων

[Σε €]	2008	Μεταβολή	2009	Μεταβολή	2010
<b>Ασφαλίσεις κατά ζημιών</b>					
Καθαρά δεδουλευμένα ασφαλιστρα και άλλα συναφή έσοδα Ζημιών	23.119.308	103%	46.889.302	52%	71.451.278
Δεδουλευμένες προμήθειες παραγωγής και έξοδα παραγωγής Ζημιών	(6.192.051)	98%	(12.263.956)	78%	(21.822.657)
Πληρωθείσες αποζημιώσεις ασφαλίσεων Ζημιών - Ιδία κράτηση	(9.383.576)	74%	(16.350.226)	63%	(26.671.232)
Μεταβολή λοιπών ασφαλιστικών προβλέψεων Ζημιών - Ιδία κράτηση	(3.320.443)	105%	(6.809.373)	3%	(7.028.047)
Καθαρό εισόδημα επενδύσεων ασφαλίσεων ζημιών	(1.166.315)	Δ/Ι	839.336	260%	3.018.092
<b>Κέρδη - Ζημιές ασφαλίσεων κατά ζημιών</b>	<b>3.056.923</b>	<b>303%</b>	<b>12.305.083</b>	<b>54%</b>	<b>18.947.434</b>
Διοικητικά έξοδα	(6.530.811)	73%	(11.308.328)	12%	(12.719.432)
Λοιπά δεδουλευμένα έσοδα, έξοδα	105.852	-29%	74.873	-458%	(268.184)
<b>Κέρδη προ φόρων</b>	<b>(3.368.037)</b>	<b>Δ/Ι</b>	<b>1.071.629</b>	<b>456%</b>	<b>5.959.818</b>
Φόροι	468.566	-185%	(399.793)	187%	(1.145.799)
<b>Κέρδη μετά από φόρους</b>	<b>(2.899.470)</b>	<b>Δ/Ι</b>	<b>671.836</b>	<b>617%</b>	<b>4.814.019</b>

Δ/Ι = Δεν Ισχύει

Σημείωση: Οι χρηματοοικονομικοί δείκτες περιθωρίου μεικτού και καθαρού κέρδους δεν ισχύουν καθώς η Εταιρεία είναι ασφαλιστική.

## Επισημάνσεις

Τα καθαρά δεδουλευμένα ασφαλιστρα και άλλα συναφή έσοδα Ζημιών παρουσίασαν σημαντική αύξηση τόσο για το έτος 2009 όσο και για το έτος 2010 ύψους 103% και 52% αντίστοιχα. Ο λόγος για την σημαντική αύξηση των καθαρών δεδουλευμένων ασφαλιστρων από €23,1 εκατ. το 2008 σε €46,9 εκατ. το 2009 σε €71,5 εκατ. το 2010 οφείλεται στο γεγονός ότι η Εταιρεία αναπτύσσεται και δημιουργεί νέες συνεργασίες με αποτέλεσμα την αύξηση της παραγωγής ασφαλιστρων τα τελευταία χρόνια. Κυριότερος λόγος της αύξησης για το έτος 2010, ήταν η συγχώνευση με την εταιρεία ING. Ο πιο κάτω πίνακας παρουσιάζει αναλυτικά τα καθαρά δεδουλευμένα ασφαλιστρα της Εταιρείας:

### Καθαρά δεδουλευμένα ασφαλιστρα και άλλα συναφή έσοδα Ζημιών

[Σε €]	31.12.2008	Μεταβολή	31.12.2009	Μεταβολή	31.12.2010
Εγγεγραμμένα ασφαλιστρα	11.406.090	169%	30.686.596	7%	32.913.049
Δικαιώματα συμβολαίων	3.215.283	175%	8.834.376	10%	9.749.588
Προβλέψεις μη δεδουλευμένων ασφαλιστρων κλειόμενης χρήσεως	(5.793.491)	180%	(16.220.321)	-18%	(13.365.307)
Προβλέψεις μη δεδουλευμένων ασφαλιστρων προηγούμενης χρήσεως	3.015.354	92%	5.793.491	193%	17.003.710
Καθαρά αντασφάλιστρα	(392.226)	116%	(849.055)	47%	(1.247.312)
<b>Καθαρά δεδουλευμένα ασφαλιστρα και άλλα συναφή έσοδα κλάδου αστικής ευθύνης αυτοκινήτου</b>	<b>11.451.010</b>	<b>147%</b>	<b>28.245.086</b>	<b>60%</b>	<b>45.053.728</b>
Εγγεγραμμένα ασφαλιστρα	14.590.465	57%	22.955.232	8%	24.693.700
Δικαιώματα συμβολαίων	3.419.372	70%	5.798.064	8%	6.252.472
Προβλέψεις μη δεδουλευμένων ασφαλιστρων κλειόμενης χρήσεως	(4.852.441)	73%	(8.387.791)	9%	(9.128.603)
Προβλέψεις μη δεδουλευμένων ασφαλιστρων προηγούμενης χρήσεως	3.210.363	51%	4.852.441	142%	11.741.552
Καθαρά αντασφάλιστρα	(4.699.462)	40%	(6.573.729)	9%	(7.161.571)
<b>Καθαρά δεδουλευμένα ασφαλιστρα και άλλα συναφή έσοδα λοιπών κλάδων ζημιών</b>	<b>11.668.298</b>	<b>60%</b>	<b>18.644.216</b>	<b>42%</b>	<b>26.397.550</b>
<b>Σύνολο καθαρών δεδουλευμένων ασφαλιστρων και άλλα συναφή έσοδα ζημιών</b>	<b>23.119.308</b>	<b>103%</b>	<b>46.889.302</b>	<b>52%</b>	<b>71.451.278</b>

Με την αύξηση των καθαρών δεδουλευμένων ασφαλιστρων επακόλουθης αυξήθηκαν και οι προμήθειες παραγωγής και τα έξοδα παραγωγής ζημιών με 98% για το έτος 2009 και 78% για το έτος 2010. Είναι σημαντικό να αναφερθεί ότι το μεγαλύτερο κομμάτι από τις δεδουλευμένες προμήθειες παραγωγής και τα έξοδα παραγωγής ζημιών προέρχεται από τις προμήθειες παραγωγής ασφαλιστρων κλάδου αστικής ευθύνης αυτοκινήτου όπως και παρουσιάζεται στον πιο κάτω πίνακα:

[Σε €]	31.12.2008	Μεταβολή	31.12.2009	Μεταβολή	31.12.2010
Προμήθειες παραγωγής ασφαλιστρων κλάδου αστικής ευθύνης αυτοκινήτου	2.229.806	195%	6.583.454	88%	12.366.667
Προμήθειες παραγωγής ασφαλιστρων λοιπών κλάδων ζημιών	3.672.945	42%	5.221.447	69%	8.822.155
Λοιπά έξοδα παραγωγής	289.300	59%	459.055	38%	633.834
<b>Σύνολο</b>	<b>6.192.051</b>	<b>98%</b>	<b>12.263.956</b>	<b>78%</b>	<b>21.822.657</b>

Το καθαρό εισόδημα επενδύσεων ασφαλίσεων ζημιών προέρχεται από:

[Σε €]	31.12.2008	Μεταβολή	31.12.2009	Μεταβολή	31.12.2010
Ενοίκια ακινήτων	188.900	-58%	78.958	-71%	23.080
Κέρδη (ζημιές) από πώληση συμμετοχών και χρεογράφων	18.332	2993%	567.051		
Πιστωτικοί τόκοι	69.512	-48%	36.365	166%	96.603
Τόκοι τραπεζικών ομολόγων	86.151	-55%	38.433	682%	300.542
Έσοδα μετοχών	76.843	-59%	31.743	-21%	24.952
Έξοδα συμμετοχών και χρεογράφων	(1.617.550)	Δ/Ι	67.515	Δ/Ι	(828.508)
Λοιπά έσοδα επενδύσεων	11.497	68%	19.271	-41%	11.395
Καθαρό κέρδος από απορρόφηση θυγατρικής					2.914.294
<b>Σύνολο</b>	<b>(1.166.315)</b>	<b>Δ/Ι</b>	<b>839.336</b>	<b>203%</b>	<b>2.542.358</b>

Όπως παρουσιάζεται και στον πιο πάνω πίνακα, το 2008 ήταν μια «κακή» χρονιά για τις χρηματαγορές και αυτό είχε επίπτωση στα αποτελέσματα της Εταιρείας αφού ποσό ύψους €1,6 εκατ. που συμπεριλαμβάνεται στις συνολικές ζημιές της Εταιρείας προέρχεται από έξοδα συμμετοχών και χρεογράφων. Το καθαρό κέρδος από απορρόφηση θυγατρικής ποσού € 2,9 εκατ. αφορά στην αρνητική υπεραξία(κέρδος) που προήλθε από τη συγχώνευση με την ING. Το κονδύλι αυτό αναγνωρίστηκε στα αποτελέσματα της χρήσης σύμφωνα με το Δ.Π.Χ.Α. 3.

Είναι σημαντικό να αναφερθεί ότι τα διοικητικά έξοδα της Εταιρείας αυξήθηκαν κατά 73% από €6,5 εκατ. το 2008 σε €11,3 εκατ. το 2009. Η Εταιρεία αναπτύσσεται και αναλαμβάνει μερίδιο του κόστους του δικτύου και των υποκαταστημάτων. Ως αποτέλεσμα, ο εξορθολογισμός του επιμερισμού του κόστους καθώς και η χρηματοδότηση της ανάπτυξης της Εταιρείας αποτελούν τις βασικές αιτίες της αύξησης του κόστους. Για το έτος 2010, τα κόστη της Εταιρείας άρχισαν να σταθεροποιούνται με αποτέλεσμα να υπάρχει αύξηση ύψους 13% και τα διοικητικά έξοδα να ανέλθουν στα €12,8 εκατ. Τα διοικητικά έξοδα της Εταιρείας αναλύονται ως ακολούθως:

[Σε €]	31.12.2008	Μεταβολή	31.12.2009	Μεταβολή	31.12.2010
Αμοιβές και έξοδα προσωπικού	2.979.931	50%	4.466.528	36%	6.091.752
Αμοιβές και έξοδα τρίτων	2.451.808	72%	4.215.470	8%	4.538.069
Φόροι - Τέλη	46.314	26%	58.369	-5%	55.492
Διάφορα έξοδα	756.069	146%	1.861.589	-23%	1.437.842
Τόκοι και συναφή έξοδα	184.556	86%	343.516	31%	449.885
Αποσβέσεις παγίων	112.133	3%	115.794	26%	146.391
Προβλέψεις εκμετάλλευσης			247.062		
<b>Σύνολο</b>	<b>6.530.811</b>	<b>73%</b>	<b>11.308.328</b>	<b>12%</b>	<b>12.719.432</b>

Η Εταιρεία επανήλθε στην κερδοφορία το 2009 με κέρδος μετά την φορολογία ύψους €672 χιλιάδες από ζημιά μετά την φορολογία το 2008 ύψους €2,9 εκατ. και το 2010 μετά από συγχώνευση και με την εταιρεία ING, τα κέρδη της Εταιρείας μετά τη φορολογία έφτασαν τα €4,8 εκατ. με τη συμπερίληψη επίσης της αρνητικής υπεραξίας (κέρδος) που προήλθε από τη συγχώνευση με την ING ύψους €2,9 εκατ. Παρόλο, που η Εταιρεία είναι κατά βάση κερδοφόρα κατά τα τελευταία έτη δραστηριοποίησης, οι αποδόσεις των επενδύσεων αποτελούν έναν βασικό παράγοντα που επηρεάζει τα αποτελέσματα όπως και έγινε για το έτος 2008.

**ΣΤΟΙΧΕΙΑ ΚΑΤΑΣΤΑΣΗΣ ΟΙΚΟΝΟΜΙΚΗΣ ΘΕΣΗΣ**

Ο πιο κάτω πίνακας παρουσιάζει τις ελεγμένες Καταστάσεις Οικονομικής Θέσης για τα έτη που έληξαν στις 31 Δεκεμβρίου 2008, 2009 και 2010:

**Ελεγμένη Κατάσταση της Οικονομικής Θέσης**

[Σε €]	31.12.2008	31.12.2009	31.12.2010
<b>ΕΝΕΡΓΗΤΙΚΟ</b>			
Ακίνητα	11.966.422	10.202.674	10.038.870
Επενδύσεις σε συμμετοχικού ενδιαφέροντος επιχειρήσεις	1.669.189	420.612	450.738
Κινητές αξίες και λοιπές επενδύσεις	3.897.571	14.766.486	38.080.943
<b>Σύνολο επενδύσεων</b>	<b>17.533.182</b>	<b>25.389.772</b>	<b>48.570.551</b>
Απαιτήσεις κατά ασφαλισμένων	7.287.177	14.227.094	13.665.702
Απαιτήσεις κατά αντασφαλιστών	6.783.808	7.342.173	11.233.470
Λοιπές απαιτήσεις	15.597.329	15.088.069	13.485.210
<b>Σύνολο απαιτήσεων</b>	<b>29.668.314</b>	<b>36.657.336</b>	<b>38.384.382</b>
Καθαρές ασώματες ακινητοποιήσεις	3.542.350	7.426.120	8.296.883
Καθαρές ενσώματες ακινητοποιήσεις	284.170	361.421	427.638
Διαθέσιμα	1.532.674	10.709.116	14.977.130
Άλλα περουσιακά στοιχεία	75.130	53.372	684.426
<b>Σύνολο λοιπών περιουσιακών στοιχείων</b>	<b>5.434.324</b>	<b>18.550.029</b>	<b>24.386.077</b>
<b>ΣΥΝΟΛΟ ΕΝΕΡΓΗΤΙΚΟΥ</b>	<b>52.635.820</b>	<b>80.597.136</b>	<b>111.341.010</b>
<b>ΠΑΘΗΤΙΚΟ</b>			
Υποχρεώσεις προς αντασφαλιστές	2.815.368	3.136.671	6.469.662
Λοιπές υποχρεώσεις	8.542.189	13.795.043	15.335.387
<b>Σύνολο υποχρεώσεων</b>	<b>11.357.556</b>	<b>16.931.715</b>	<b>21.805.049</b>
Εκκρεμείς αποζημιώσεις	21.617.335	28.392.314	50.394.992
Λοιπές ασφαλιστικές προβλέψεις	12.636.816	27.449.652	24.893.957
<b>Σύνολο ασφαλιστικών προβλέψεων</b>	<b>34.254.151</b>	<b>55.841.966</b>	<b>75.288.949</b>
<b>Σύνολο καθαρής θέσης</b>	<b>7.024.112</b>	<b>7.824.456</b>	<b>14.247.013</b>
<b>ΣΥΝΟΛΟ ΠΑΘΗΤΙΚΟΥ</b>	<b>52.635.820</b>	<b>80.598.136</b>	<b>111.341.011</b>

**Χρηματοοικονομικοί Δείκτες**

	31.12.2008	31.12.2009	31.12.2010
<b><u>1. Σχέση δανείων προς ίδια κεφάλαια (Gearing ratio)</u></b>	<b>0,39</b>	<b>0,33</b>	<b>0,20</b>
Τραπεζικά Δάνεια	2.714.957	2.606.254	2.819.450
Ίδια Κεφάλαια	7.024.112	7.824.456	14.247.013
<b><u>2. Αναλογία τρέχουσας ρευστότητας (Κυκλοφορούν ενεργητικό / Τρέχουσες υποχρεώσεις)</u></b>	<b>2,96</b>	<b>2,19</b>	<b>2,25</b>
Απαιτήσεις κατά ασφαλισμένων	7.287.177	14.227.094	13.665.702
Επιταγές εισπρακτές μεταχρονολογημένες	4.383.367	8.635.214	5.978.590
Χρεώστες εσωτερικού	9.368.430	4.569.427	4.287.512
Λογαριασμοί προς απόδοση	412.030	246.869	392.833
Απαιτήσεις σε καθυστέρηση	614.460	1.252.193	3.753.100
Προβλέψεις επισφαλών απαιτήσεων	(404.442)	(525.095)	(1.433.789)
Διαθέσιμα (πλην καταθέσεων προθεσμίας)	907.494	2.602.049	6.485.122
Έσοδα χρήσεως εισπρακτέα	49.052	23.961	653.500
<b>Σύνολο Κυκλοφορούν Ενεργητικού</b>	<b>22.617.568</b>	<b>31.031.712</b>	<b>33.782.570</b>
Τραπεζικός λογαριασμός βραχυχρόνιων υποχρεώσεων	2.714.957	2.606.254	2.819.450
Πράκτορες και ασφαλειομεσίτες λογαριασμοί τρεχούμενοι	1.625.511	3.110.502	3.500.680
Προμηθευτές	198.196	320.012	314.231
Υποχρεώσεις από φόρους - τέλη	1.550.354	3.343.569	3.167.014
Λοιπές Βραχυχρόνιες υποχρεώσεις	0	1.524.397	3.458.973
Ασφαλιστικοί οργανισμοί	500.487	1.043.854	855.418
Λοιπές υποχρεώσεις	1.050.465	2.221.572	926.822
<b>Σύνολο Τρέχουσων Υποχρεώσεων</b>	<b>7.639.970</b>	<b>14.170.160</b>	<b>15.042.588</b>
<b><u>3. Αριθμοδείκτης Άμεσης Ρευστότητας (Quick Ratio) (Κυκλοφορούν ενεργητικό – Αποθέματα / Τρέχουσες υποχρεώσεις)</u></b>	<b>Δ/Ι</b>	<b>Δ/Ι</b>	<b>Δ/Ι</b>
<b><u>4. Αριθμοδείκτης Χρεωστών (Εμπορικοί Χρεώστες / Πωλήσεις)/365</u></b>	<b>Δ/Ι</b>	<b>Δ/Ι</b>	<b>Δ/Ι</b>
<b><u>5. Αριθμοδείκτης Πιστωτών (Εμπορικοί Πιστωτές / Κόστος Πωλήσεων)</u></b>	<b>Δ/Ι</b>	<b>Δ/Ι</b>	<b>Δ/Ι</b>

### Ανάλυση Στοιχείων Κατάστασης Οικονομικής Θέσης

- **Ακίνητα:** Βλέπε Μέρος “Πληροφορίες για τον Εκδότη, Ακίνητα και Ενσώματες Ακινήτοποιήσεις”.
- **Επενδύσεις σε συμμετοχικού ενδιαφέροντος επιχειρήσεις:** Βλέπε Μέρος “Πληροφορίες για τον Εκδότη, Επενδύσεις”.
- **Κινητές αξίες και λοιπές επενδύσεις:** Βλέπε Μέρος “Πληροφορίες για τον Εκδότη, Επενδύσεις”.
- **Απαιτήσεις κατά ασφαλισμένων:**

Οι καθαρές απαιτήσεις των ασφαλιστρών θεωρούνται βραχυπρόθεσμες και εκτιμάται ότι θα εισπραχθούν μέχρι τα τέλη Σεπτεμβρίου και σε ορισμένες περιπτώσεις μέχρι τα τέλη Οκτωβρίου του κάθε επόμενου έτους. Ανείσηρακτες απαιτήσεις σε περίπτωση παρέλευσης του χρονικού ορίου είσπραξης ακυρώνονται με αντίστοιχη μείωση των εσόδων από ασφάλιστρα. Αναλυτικά, οι απαιτήσεις κατά των ασφαλισμένων παρουσιάζονται στον πιο κάτω πίνακα:

[Σε €]	31.12.2008	Μεταβολή	31.12.2009	Μεταβολή	31.12.2010
Απαιτήσεις κλάδου αστικής ευθύνης αυτοκινήτων	5.784.728	113%	12.311.258	-8%	11.352.898
Απαιτήσεις κλάδου λοιπών ζημιών	1.620.289	26%	2.033.677	33%	2.714.265
Επίδικες απαιτήσεις ζημιών					1.176
Προβλέψεις επίδικων απαιτήσεων ζημιών	(117.840)	0%	(117.840)	242%	(402.638)
<b>Σύνολο</b>	<b>7.287.177</b>	<b>95%</b>	<b>14.227.094</b>	<b>-4%</b>	<b>13.665.702</b>

Όπως παρατηρείται στον πιο πάνω πίνακα, οι απαιτήσεις κλάδου αστικής ευθύνης αυτοκινήτων παρουσιάζουν σημαντική αύξηση για το έτος 2009 ύψους 113% ενώ οι απαιτήσεις κλάδου λοιπών ζημιών παρουσιάζουν σημαντική αύξηση τόσο για το έτος 2009 όσο και για το έτος 2010 ύψους 26% και 33% αντίστοιχα. Οι λόγοι για τις εν λόγω αυξήσεις προέρχονται από νέα δίκτυα τα οποία κατείχε ανταγωνιστής (η εταιρεία ΑΣΠΙΣ ΠΡΟΝΟΙΑ ΑΕΓΑ η οποία έχει τεθεί υπό εκκαθάριση κατά τα τέλη του έτους 2009) και από την απορρόφηση της εταιρείας ING και της εισροής νέων πελατών κατά το έτος 2010.

- **Απαιτήσεις κατά αντασφαλιστών:**

Αναλυτικά, οι απαιτήσεις κατά των αντασφαλισμένων παρουσιάζονται στον πιο κάτω πίνακα:

[Σε €]	31.12.2008	Μεταβολή	31.12.2009	Μεταβολή	31.12.2010
Απαιτήσεις από τρεχούμενους λογαριασμούς	331.976	-61%	129.939	2284%	3.097.607
Απαιτήσεις από συμμετοχή σε προβλέψεις ασφαλιστικών αποθεμάτων	6.451.833	12%	7.212.233	13%	8.135.863
<b>Σύνολο</b>	<b>6.783.808</b>	<b>8%</b>	<b>7.342.173</b>	<b>53%</b>	<b>11.233.470</b>
Οι απαιτήσεις από αντασφαλιστές αναλύονται ως ακολούθως:					
AON TURNER	4.117.589	10%	4.530.464	-16%	3.822.808
Διάφοροι FAC	1.565.052	-13%	1.358.737	-36%	874.011
INTERPATNER	228.308	158%	590.004	-100%	0
ARAG	123.793	200%	371.849	-28%	267.239
LUTZ	350.366	-4%	334.863	3%	343.409
MUNICH RE	66.727	-61%	26.316	-20%	21.135
ING RE					2.334.055
INTERAMERICAN					473.204
B.M.S					3
<b>Σύνολο</b>	<b>6.451.833</b>		<b>7.212.233</b>		<b>8.135.863</b>

Οι πιο πάνω απαιτήσεις αναθεωρούνται κάθε τρίμηνο και η είσπραξή τους εκτιμάται ότι θα πραγματοποιηθεί, όταν και εάν επέλθει ο κίνδυνος, στον οποίο συμμετέχουν.

### ▪ Λοιπές απαιτήσεις:

Οι λοιπές απαιτήσεις κατά γενική κατηγορία έχουν ως εξής:

[Σε €]	31.12.2008	Μεταβολή	31.12.2009	Μεταβολή	31.12.2010
Μακροπρόθεσμες απαιτήσεις	69.222	45%	100.090	126%	226.348
Αναβαλλόμενες φορολογικές απαιτήσεις	1.154.260	-30%	809.371	-65%	280.633
Επιταγές εισπρακτέες μεταχρονολογημένες	4.383.367	97%	8.635.214	-31%	5.978.590
Χρεώστες εσωτερικού	9.368.430	-51%	4.569.427	-6%	4.287.512
Λογαριασμοί προς απόδοση	412.030	-40%	246.869	59%	392.833
Απαιτήσεις σε καθυστέρηση	614.460	104%	1.252.193	200%	3.753.100
Προβλέψεις επισφαλών απαιτήσεων	(404.442)	30%	(525.095)	173%	(1.433.789)
<b>Σύνολο</b>	<b>15.597.329</b>	<b>-3%</b>	<b>15.088.069</b>	<b>-11%</b>	<b>13.485.228</b>

Οι αναβαλλόμενες φορολογικές απαιτήσεις αναλύονται ως ακολούθως:

[Σε €]	31.12.2008	Μεταβολή	31.12.2009	Μεταβολή	31.12.2010
Επίδραση από αναβαλλόμενη φορολογία από αλλαγή αποβέσεων από αναπροσαρμογή παγίων	(66.447)	36%	(90.116)	-3%	(87.398)
Επίδραση από αναβαλλόμενη φορολογία από σχηματισμό προβλέψεων για επισφαλείς απαιτήσεις	122.329	0%	122.329	127%	277.863
Επίδραση από αναβαλλόμενη φορολογία από σχηματισμό πρόβλεψης αποζημίωσης προσωπικού	193.701	32%	255.466	-65%	90.168
Επίδραση από αναβαλλόμενη φορολογία για τις φορολογικά εκπιπόμενες ζημίες	904.677	-42%	521.692		0
<b>Σύνολο</b>	<b>1.154.260</b>	<b>-30%</b>	<b>809.371</b>	<b>-65%</b>	<b>280.633</b>

Οι χρεώστες εσωτερικού αναλύονται ως ακολούθως:

[Σε €]	31.12.2008	Μεταβολή	31.12.2009	Μεταβολή	31.12.2010
Χρεώστες ανακτήσιμων ποσών ζημιών	707.421				
Προκαταβολές - αμοιβών άρθρου 24 Κ.Ν.2190/20	807.557	87%	1.506.507	42%	2.141.223
Αντασφαλιζόμενα χρεωστικά υπόλοιπα	111.263	-14%	96.231	5%	100.805
Λοιποί χρεώστες	7.705.258	-74%	2.034.060	-7%	1.900.006
Εγγύηση ακινήτων Βουλγαρίας			844.451		
Λοιπές προκαταβολές	36.931	139%	88.178	65%	145.479
<b>Σύνολο</b>	<b>9.368.430</b>	<b>-51%</b>	<b>4.569.427</b>	<b>-6%</b>	<b>4.287.512</b>

### ▪ Καθαρές Ασώματες Ακίνητοποιήσεις:

Οι ασώματες ακίνητοποιήσεις αφορούν έξοδα πρόκτησης κ.λ.π. που αναλογούν στα ασφάλιστρα επόμενων χρήσεων και λογιστικά προγράμματα (software) και παρουσιάζονται αναλυτικά στον πιο κάτω πίνακα:

[Σε €]	31.12.2008	Μεταβολή	31.12.2009	Μεταβολή	31.12.2010
Μεταφερόμενα έξοδα πρόσκτησης	3.479.081	111%	7.328.369	12%	8.200.359
Λογισμικά προγράμματα (software)	63.268	55%	97.751	-1%	96.524
<b>Σύνολο</b>	<b>3.542.350</b>	<b>110%</b>	<b>7.426.120</b>	<b>12%</b>	<b>8.296.883</b>

### ▪ Καθαρές Ενσώματες Ακίνητοποιήσεις:

Βλέπε Μέρος "Πληροφορίες για τον Εκδότη, Ακίνητα και Ενσώματες Ακίνητοποιήσεις".

▪ **Διαθέσιμα:**

[Σε €]	31.12.2008	Μεταβολή	31.12.2009	Μεταβολή	31.12.2010
Ταμείο	685.467	28%	879.297	39%	1.225.959
Καταθέσεις όψεως	222.027	676%	1.722.752	205%	5.259.163
Καταθέσεις προθεσμίας	625.180	1197%	8.107.067	5%	8.492.008
<b>Σύνολο</b>	<b>1.532.674</b>	<b>599%</b>	<b>10.709.116</b>	<b>40%</b>	<b>14.977.130</b>

▪ **Άλλα περιουσιακά στοιχεία:**

Τα άλλα περιουσιακά στοιχεία αφορούν μεταβατικούς λογαριασμούς ενεργητικού.

[Σε €]	31.12.2008	Μεταβολή	31.12.2009	Μεταβολή	31.12.2010
Λοιπά έξοδα επόμενων χρήσεων	26.078	13%	29.411	5%	30.926
Έσοδα χρήσεως εισπρακτέα	49.052	-51%	23.961	2627%	653.500
<b>Σύνολο</b>	<b>75.130</b>	<b>-29%</b>	<b>53.372</b>	<b>1182%</b>	<b>684.426</b>

Κατά το έτος 2010, τα έσοδα χρήσεως εισπρακτέα έχουν μεγάλη αύξηση καθώς η Εταιρεία το έτος 2010 έχει τοποθετηθεί άμεσα και έμμεσα σε τίτλους ομολόγων ελληνικού δημοσίου. Άμεσα με απευθείας αγορά από τη δευτερογενή αγορά τίτλων και έμμεσα με παραλαβή χαρτοφυλακίου από την εξαγορά της εταιρείας ING.

▪ **Υποχρεώσεις προς Αντασφαλιστές:**

Ο πιο κάτω πίνακας παρουσιάζει αναλυτικά τις υποχρεώσεις της Εταιρείας προς τους αντασφαλιστές.

[Σε €]	31.12.2008	Μεταβολή	31.12.2009	Μεταβολή	31.12.2010
<b>Υποχρεώσεις από τρεχούμενους λογαριασμούς</b>	<b>2.815.368</b>	<b>11%</b>	<b>3.136.671</b>	<b>106%</b>	<b>6.469.662</b>
Αναλύονται κατά αντασφαλιστή ως:					
ARAG	130.943	118%	285.602	10%	314.921
LUTZ	553.810	-46%	301.004	-24%	228.053
MAPHRE ASS.	207.942	116%	448.901	-100%	0
AON TURNER	1.558.282	12%	1.740.513	12%	1.940.969
INTEPAMΕΡΙΚΑΝ ΑΕΓΑ					449.896
ING RE					3.178.358
ΕΘΝΙΚΗ	42.449	35%	57.213	-22%	44.626
ΔΥΝΑΜΙΣ	91.732	-83%	15.482	44%	22.236
Λοιποί αντασφαλιστές	230.209	25%	287.957	1%	290.602
<b>Σύνολο</b>	<b>2.815.368</b>		<b>3.136.671</b>		<b>6.469.662</b>

#### ▪ Λοιπές Υποχρεώσεις:

Οι λοιπές υποχρεώσεις κατά βασική κατηγορία αναλύονται ως ακολούθως:

[Σε €]	31.12.2008	Μεταβολή	31.12.2009	Μεταβολή	31.12.2010
Προβλέψεις για αποζημίωση προσωπικού λόγω συνταξιοδότησης	771.183	32%	1.018.245	-49%	514.987
Αναβαλλόμενες φορολογικές υποχρεώσεις	131.035	0%	131.035	0%	131.035
Τραπεζικός λογαριασμός βραχυχρόνιων υποχρεώσεων	2.714.957	-4%	2.606.254	8%	2.819.450
Πράκτορες και ασφαλειομεσίτες λογαριασμοί τρεχούμενοι	1.625.511	91%	3.110.502	13%	3.500.680
Προμηθευτές	198.196	61%	320.012	-2%	314.231
Υποχρεώσεις από φόρους – τέλη	1.550.354	116%	3.343.569	-15%	2.843.139
Ασφαλιστικοί οργανισμοί	500.487	109%	1.043.854	-18%	855.418
Λοιπές υποχρεώσεις	1.050.465	111%	2.221.572	96%	4.356.448
<b>Σύνολο</b>	<b>8.542.189</b>	<b>61%</b>	<b>13.795.043</b>	<b>11%</b>	<b>15.335.387</b>

Ο τραπεζικός λογαριασμός βραχυπρόθεσμων υποχρεώσεων αφορά δανεισμό με εγγύηση την εκχώρηση ίσης αξίας μεταχρονολογημένων επιταγών πελατών και συνεργατών. Οι λοιπές βραχυχρόνιες υποχρεώσεις αφορούν επιταγές πληρωτέες τις οποίες έκδωσε η Εταιρεία.

Κατά την παρούσα η Εταιρεία έχει τις ακόλουθες Συμβάσεις Πιστώσεως με Ανοιχτό (Αλληλόχρεο) Λογαριασμό με τους ακόλουθους τραπεζικούς οργανισμούς και κατά τις 31 Δεκεμβρίου 2010 έχει χρησιμοποιήσει τα ακόλουθα:

Τράπεζα	Όριο(πλαφόν) [Σε €]	Χρήση 31 Δεκεμβρίου 2010 [Σε €]
ALPHA BANK	586.940	0,00
EUROBANK	3.300.000	2.626.466
ΑΤΤΙΚΗΣ	1.650.000	185.205
ΕΘΝΙΚΗ	600.000	7.778
<b>ΣΥΝΟΛΟ</b>	<b>6.136.940</b>	<b>2.819.450</b>

#### ▪ Εκκρεμείς Αποζημιώσεις:

Οι εκκρεμείς αποζημιώσεις προέρχονται από τον κλάδο αστικής ευθύνης αυτοκινήτων και τον λοιπών κλάδων ζημιών ως ακολούθως:

[Σε €]	31.12.2008	Μεταβολή	31.12.2009	Μεταβολή	31.12.2010
Εκκρεμείς αποζημιώσεις κλάδου αστικής ευθύνης αυτοκινήτων	15.402.052	37%	21.086.203	86%	39.144.787
Εκκρεμείς αποζημιώσεις λοιπών κλάδων ζημιών	6.215.283	18%	7.306.111	54%	11.250.204
<b>Σύνολο</b>	<b>21.617.335</b>	<b>31%</b>	<b>28.392.314</b>	<b>77%</b>	<b>50.394.992</b>

Η αύξηση ύψους 77% που παρουσιάζεται για το έτος 2010 προκύπτει λόγω της απορρόφησης με την εταιρεία ING.

### ▪ Λοιπές Ασφαλιστικές Προβλέψεις:

Οι προβλέψεις μη δεδουλευμένων ασφαλιστρών προέρχονται από τον κλάδο αστικής ευθύνης αυτοκινήτων και τον λοιπών κλάδων γενικών ασφαλίσεων ως ακολούθως:

[Σε €]	31.12.2008	Μεταβολή	31.12.2009	Μεταβολή	31.12.2010
Προβλέψεις μη δεδουλευμένων ασφαλιστρών κλάδου αστικής ευθύνης αυτοκινήτων	5.793.491	180%	16.220.321	-18%	13.365.307
Προβλέψεις μη δεδουλευμένων ασφαλιστρών λοιπών κλάδων γενικών ασφαλίσεων	6.843.325	64%	11.228.331	3%	11.528.650
<b>Σύνολο</b>	<b>12.636.816</b>	<b>117%</b>	<b>27.448.652</b>	<b>-9%</b>	<b>24.893.957</b>

### ▪ Καθαρή θέση της Εταιρείας:

Η καθαρή αξία ενεργητικού της Εταιρείας στις 31 Δεκεμβρίου 2008, 2009 και 2010 ανέρχεται στα €7,0 εκατ., €7,8 εκατ. και €14,2 εκατ. αντίστοιχα.

[Σε €]	31.12.2008	31.12.2009	31.12.2010
Καταβλημένο Μετοχικό Κεφάλαιο	7.923.600	7.923.600	8.057.157
Λοιπά αποθεματικά κεφάλαια	514.162	642.670	3.392.968
Υπόλοιπο κερδών/ ζημιών εις νέο	(1.413.649)	(741.814)	4.866.889
Ίδιες Μετοχές			(2.070.000)
<b>Σύνολο</b>	<b>7.024.112</b>	<b>7.824.456</b>	<b>14.247.013</b>
<u>Εκ των οποίων τα λοιπά αποθεματικά κεφάλαια αναλύονται ως ακολούθως:</u>			
Τακτικό αποθεματικό	391.057	391.057	3.145.232
Αφορολόγητα αποθεματικά ειδικών διατάξεων νόμου	2.944	2.944	393.316
Αποτίμηση χαρτοφυλακίου χρεογράφων προς πώληση	(1.211.645)	(1.083.137)	(1.558.871)
Αποθεματικό αναπροσαρμογής αξίας εδαφικών εκτάσεων	593.539	593.539	593.539
Αποθεματικό αναπροσαρμογής αξίας κτιρίων	199.577	199.577	281.123
Αποθεματικά από έσοδα φορολογηθέντα κατ' ειδικό τρόπο	538.690	538.690	538.630
<b>Σύνολο</b>	<b>514.162</b>	<b>642.670</b>	<b>3.392.968</b>

Ο λόγος της αύξησης της καθαρής θέσης της Εταιρείας στις 31 Δεκεμβρίου 2010 είναι η συγχώνευση με την εταιρεία ING. Στις 10/12/2010 η Εταιρεία με την υπ' αριθμόν 78 Γενική συνέλευση των μετόχων προέβη στην αύξηση του μετοχικού της κεφαλαίου χωρίς καταβολή μετρητών κατά το ποσό των €133.556,68 με έκδοση 1.517 νέων μετοχών ονομαστικής αξίας €88,04 προκειμένου να ολοκληρώσει τη διαδικασία απορρόφησης της εταιρείας "ING ΕΛΛΗΝΙΚΗ ΑΝΩΝΥΜΗ ΕΤΑΙΡΙΑ ΓΕΝΙΚΩΝ ΑΣΦΑΛΕΙΩΝ". Ως εκ τούτου, το μετοχικό κεφάλαιο της Εταιρείας αυξήθηκε στα €8.057.156,68 διαιρούμενο σε 91.517 μετοχές ονομαστικής αξίας €88,04 εκάστης.

Σύμφωνα με απόφαση της Γενικής Συνέλευσης των Μετόχων (πρακτικό Νο79) την 31/12/2010, η Εταιρεία προέβη στην αγορά 9.000 ιδίων μετοχών της με τίμημα €230 εκάστη. Το εν λόγω τίμημα προσδιορίστηκε από τον συνυπολογισμό α) του μέσου όρου δύο αποτιμήσεων που πραγματοποιήσαν οι αναγνωρισμένοι ανεξάρτητοι ελεγκτικοί οίκοι DELOITTE AE και NEXIA EUROSTATUS, και β) του συνόλου των ιδίων κεφαλαίων της ING AEFA που απορροφήθηκε την 30-12-2010, με την αφαίρεση του τιμήματος αγοράς.

## ΚΑΤΑΣΤΑΣΗ ΤΑΜΕΙΑΚΩΝ ΡΟΩΝ

Ο πιο κάτω πίνακας παρουσιάζει τις ελεγμένες Καταστάσεις Ταμειακών Ροών για τα έτη 2008, 2009 και 2010:

### Ελεγμένη Κατάσταση Ταμειακών Ροών

[Σε €]	31.12.2008	31.12.2009	31.12.2010
<b>Λειτουργικές δραστηριότητες</b>			
Εισπραγμένα ακαθάριστα εγγεγραμμένα ασφάλιστρα και δικαιώματα συμβολαίων	29.491.909	61.334.350	74.120.201
Πληρωμές αντασφαλιστρών	(3.529.967)	(11.986.662)	(10.053.395)
Πληρωμές ασφαλιστικών αποζημιώσεων	(9.383.576)	(17.649.260)	(28.504.891)
Είσπραξη από αντασφαλιστές για ζημιές		1.299.034	1.833.659
Πληρωμές εξόδων πρόσκτησης (Προμήθειες και λοιπά)	(5.645.771)	(10.778.964)	(21.432.478)
Εισπραγμένες προμήθειες από αντασφαλιστές		1.292.790	1.137.846
Πληρωμές φόρων και τελών ασφαλιστηρίων συμβολαίων και υποχρεωτικών εισφορών	601.460	1.734.846	(1.172.984)
Διάφορα έξοδα/έσοδα και λοιπά στοιχεία πληρωμένα/εισπραγμένα	(6.347.974)	(8.501.198)	(8.403.149)
Εισπραχθέντα μερίσματα, τόκοι και ενοίκια από περιουσιακά στοιχεία που διατίθενται σε ασφαλιστική τοποθέτηση	(14.189.461)	1.796.802	460.533
Πληρωμές (καθαρό ποσό) για αγορά στοιχείων που διατίθενται σε ασφαλιστική τοποθέτηση		(10.740.407)	(1.466.491)
Εισπράξεις (καθαρό ποσό) από πώληση στοιχείων που διατίθενται σε ασφαλιστική τοποθέτηση	1.266.247	801.199	159.822
Πληρωμές φόρου εισοδήματος		0	0
<b>Καθαρές ταμειακές ροές από λειτουργικές δραστηριότητες</b>	<b>(7.737.132)</b>	<b>8.602.529</b>	<b>6.678.673</b>
<b>Επενδυτικές δραστηριότητες</b>			
Πληρωμές για απόκτηση ενσώματων παγίων και άυλων στοιχείων		(222.445)	(207.401)
Εισπράξεις από πώληση ενσώματων παγίων και άυλων στοιχείων		0	0
Εισπράξεις/Πληρωμές για απόκτηση θυγατρικών επιχειρήσεων και συγγενών επιχειρήσεων		1.248.577	(30.126)
Λοιπές Εισπράξεις / Πληρωμές		0	0
<b>Καθαρές ταμειακές ροές από επενδυτικές δραστηριότητες</b>	<b>42.480</b>	<b>1.026.132</b>	<b>(237.527)</b>
<b>Χρηματοδοτικές δραστηριότητες</b>			
Εισπράξεις/Πληρωμές από αύξηση /μείωση μετοχικού κεφαλαίου		0	133.557
Εισπράξεις από ληφθέντα δάνεια		0	0
Πληρωμές για δάνεια και τόκους		(452.220)	(236.688)
Πληρωμές για μισθώματα χρηματοδοτικών μισθώσεων		0	0
Πληρωμές αγορά ιδίων μετοχών		0	(2.070.000)
<b>Καθαρές ταμειακές ροές από χρηματοδοτικές δραστηριότητες</b>	<b>2.697.395</b>	<b>(452.220)</b>	<b>(2.173.132)</b>
<b>Καθαρή αύξηση / μείωση ταμειακών διαθεσίμων</b>	<b>(4.997.257)</b>	<b>9.176.442</b>	<b>4.268.014</b>
Ταμειακά διαθέσιμα στην αρχή της χρήσεως	6.529.931	1.532.674	10.709.116
<b>Ταμειακά διαθέσιμα στο τέλος της χρήσεως</b>	<b>1.532.674</b>	<b>10.709.116</b>	<b>14.977.130</b>

### **Επισημάνσεις:**

Για τα έτη 2009 και 2010, η Εταιρεία είχε εισροή μετρητών από λειτουργικές δραστηριότητες ύψους €8,6 εκατ. και €6,7 εκατ. αντίστοιχα ενώ για το έτος 2008, η Εταιρεία είχε εκροή μετρητών από λειτουργικές δραστηριότητες ύψους €7,7 εκατ. Ο λόγος της εκροής μετρητών για το έτος 2008 προέρχεται κυρίως από τις αποδόσεις των επενδύσεων. Αφενός το 2008 αποτέλεσε «κακή» χρονιά για τις χρηματαγορές, αφετέρου αυτό είχε επιπτώσεις και στις λειτουργικές δραστηριότητες της Εταιρείας.

Για τα έτη 2008 και 2009, το σύνολο εισροών από επενδυτικές δραστηριότητες ανήλθε στις €42 χιλιάδες και στο €1,0 εκατ. αντίστοιχα ενώ για το έτος 2010, η εκροή από επενδυτικές δραστηριότητες ανήλθε στις €238 χιλιάδες κυρίως λόγω της απόκτησης ενσώματων παγίων και άυλων στοιχείων ενεργητικού.

Όπως φαίνεται και από την χρηματική ροή από χρηματοδοτικές δραστηριότητες της Εταιρείας, η Εταιρεία για το 2008 είχε εισροή μετρητών ύψους €2,7 εκατ. το οποίο προέρχεται από νέο βραχυπρόθεσμο τραπεζικό δανεισμό της Εταιρείας με εγγύηση την εκχώρηση ίσης αξίας μεταχρονολογημένων επιταγών πελατών και συνεργατών. Για το έτος 2010, η Εταιρεία είχε εκροή μετρητών για χρηματοδοτικές δραστηριότητες λόγω της απόκτησης ιδίων μετοχών της Εταιρείας ύψους €2,1 εκατ.

Το σύνολο χρηματικών εισροών επιχείρησης για τα έτη 2009 και 2010 ανήλθε στα €9,2 εκατ. και €4,3 εκατ. αντίστοιχα ενώ το σύνολο χρηματικών εκροών επιχείρησης για το έτος 2008 ανήλθε στα €5,0 εκατ.

## ΣΤΟΧΟΙ – ΠΡΟΟΠΤΙΚΕΣ – ΕΠΙΧΕΙΡΗΜΑΤΙΚΟ ΣΧΕΔΙΟ – ΑΝΤΛΗΣΗ ΚΕΦΑΛΑΙΩΝ

### ΣΤΟΧΟΙ – ΠΡΟΟΠΤΙΚΕΣ – ΕΠΙΧΕΙΡΗΜΑΤΙΚΟ ΣΧΕΔΙΟ

#### Όραμα

- Να γίνει μια από τις κορυφαίες εταιρείες στην Ελληνική Ασφαλιστική Αγορά,
- Να συμβάλει στην ασφάλεια και την ευημερία των πελατών, των συνεργατών και των εργαζομένων μας,
- Να προσφέρει ποιοτικές υπηρεσίες,
- Να επιτελεί κοινωνικό έργο, και
- Να χτίζει γερές και μακρόχρονες σχέσεις εμπιστοσύνης.

#### Επιχειρηματικό Πλάνο και Στρατηγική

Η στρατηγική της Εταιρείας είναι η συνεχής διαφοροποίηση με κύριο άξονα την υψηλών προδιαγραφών εξυπηρέτηση του πελάτη, του ασφαλισμένου, του επενδυτή, του συνεργάτη. Γι' αυτό, η τακτική που ακολουθεί η Εταιρεία είναι η βελτίωση της προστιθέμενης αξίας που λαμβάνει ο πελάτης μέσω της:

- Ταχύτητας και Ποιότητας Αποζημίωσης και Έκδοσης Συμβολαίων.
- Ευελιξίας και Ανθρώπινης Προσέγγισης σε όλα τα στάδια εξυπηρέτησης.
- Δημιουργίας Καινοτομίας σε όλους τους τομείς προϊόντων και υπηρεσιών.

Η Εταιρεία λειτουργεί με τις αξίες: Φιλικότητα / Προστασία, Αξιοπιστία / Ήθος, Δυναμισμός / Σύγχρονες Υπηρεσίες, αξίες που διέπουν την εικόνα και το χαρακτήρα της Εταιρείας και είναι εκείνες που εμπνέουν εμπιστοσύνη στους ανθρώπους, τους συνεργάτες και τους πελάτες έτσι ώστε να νιώθουν ασφαλείς.

Κατά τα τελευταία 2 έτη, στόχος της Εταιρείας είναι η ανάπτυξη του κύκλου εργασιών μέσω προσέλκυσης δικτύων πωλήσεων και όπου είναι εφικτό, μέσω εξαγορών. Η οικονομική κρίση έχει βοηθήσει στην εξαγορά αξιόλογων εταιρειών στην καθαρή αξία ενεργητικού ή και χαμηλότερα. Κατά την παρούσα, η Ελληνική ασφαλιστική αγορά θεωρείται μια εκπρόθεσμα υπανάπτυκτη αγορά, το οποίο αναμένεται να αλλάξει και ως εκ τούτου, η απόκτηση σημαντικής συμμετοχής είναι ουσιώδης για τον Εταιρεία στο εγγύς μέλλον.

Ήδη, η Εταιρεία έχει ενδυναμώσει την παρουσία της στον Κλάδο Γενικών Ασφαλίσεων Κλάδου Ζωής και Κλάδου Ζωής με την εξαγορά και στη συνέχεια της συγχώνευσης κατά τα τέλη του 2010 με την εταιρεία ING Ελληνική Α.Ε.Γ.Α. Ως εκ τούτου, η Εταιρεία μετά την επιτυχημένη συγχώνευση με την ING και την υψηλή κερδοφορία που είχε κατά το τέλος του έτους 2010, αύξησε την καθαρή της θέση κάπου στα €14,2 εκατ.

Ταυτόχρονα, η Εταιρεία έχει προβεί σε πενταετή σύμβαση (με δικαίωμα ανανέωσης ακόμα πέντε έτη) με την εταιρεία ING Μεσιτική με τον χαρακτηρισμό "preferred provider status", το οποίο σημαίνει ότι το μεγάλο δίκτυο της ING στην Ελλάδα παρέχει κατά βάση προϊόντα International Life (τηρουμένων των αναλογιών). Η ING Μεσιτική στη Ελλάδα έχει χαρτοφυλάκιο ζωής €300 εκατ. και γενικών ασφαλίσεων €15 εκατ. οπότε η Εταιρεία έχει τεράστια ευκαιρία σε "cross selling". Η επένδυση στην εταιρεία ING αποτελεί ένα σημαντικό κομμάτι στην μελλοντική κερδοφορία της Εταιρείας.

Το Διοικητικό Συμβούλιο θεωρεί ότι το ασφαλιστικό χαρτοφυλάκιο της Εταιρείας είναι ιδιαίτερος ποιοτικό καθώς μόνο το 54% είναι αστική ευθύνη αυτοκινήτου και το υπόλοιπο 46% αποτελείται από ιδιαίτερα κερδοφόρους κλάδους,

Η Εταιρεία θα κινηθεί συντηρητικά όσον αφορά τις συνεργασίες της με δίκτυα πωλήσεων και πράκτορες για όσον διαρκεί η κρίση στην Ελληνική οικονομία. Το σχέδιο πωλήσεων για το 2011 είναι συντήρηση των υφιστάμενων συνεργασιών χωρίς μεγάλη αύξηση παραγωγής. Μέσα στο έτος 2010, η Εταιρεία σταμάτησε τις συνεργασίες με κίνδυνο επισφάλειας καθώς η οικονομική συγκυρία είναι ιδιαίτερα δύσκολη και επικίνδυνη όσον αφορά την είσπραξη απαιτήσεων. Οι συνεργασίες που έχει διατηρήσει η Εταιρεία κρίνονται οικονομικά ασφαλείς (μικρός πιστωτικός κίνδυνος).

Το Διοικητικό Συμβούλιο της Εταιρείας θεωρεί ότι θα υπάρξει περιορισμένη ανάπτυξη στον κύκλο εργασιών της Εταιρείας για το έτος 2011, κάπου στα 5%, λόγω των ακυρώσεων που υπολογίζονται στο 28%, ενώ για τα έτη 2012

και 2013, η ανάπτυξη στον κύκλο εργασιών αναμένεται να παραμείνει στα ίδια επίπεδα αφού εκτός από την οικονομική αβεβαιότητα στην Ελληνική ασφαλιστική αγορά, η Εταιρεία εφαρμόζει συντηρητική πολιτική ανάληψης κινδύνων. Ως εκ τούτου, δεν προβλέπεται μεγάλη ανάπτυξη. Η Εταιρεία στοχεύει να κινηθεί με ισόρροπη ανάπτυξη στον κλάδο αυτοκινήτων και τους λοιπούς κλάδους γενικών ασφαλίσεων στον κλάδο αυτοκινήτων και μεγαλύτερη στους λοιπούς κλάδους γενικών ασφαλίσεων. Για τους λοιπούς κλάδους, η ανάπτυξη αναμένεται να έρθει από το δίκτυο της ING Μεσιτική υποβοηθούμενη και από τη νεοσύστατη διεύθυνση μεγάλων πελατών με στόχο την καλύτερη εξυπηρέτηση σύνθετων κινδύνων.

Η Εταιρεία έχει προσλάβει εξειδικευμένους “underwriters” μέσα στο έτος 2011 με στόχο να αναπτυχθεί στους κλάδους αστική ευθύνης επιχειρήσεων, διοικητικών συμβουλίων και ιδιωτών καθώς επίσης και στους κλάδους σκαφών και μεγάλων κινδύνων πυρός. Σε όλους αυτούς τους κλάδους υπάρχει πολύ μεγάλη δυνατότητα ανάπτυξης καθώς η International Life έχει πολύ μικρή παραγωγή (λιγότερο από €3 εκατ.). Στόχος είναι μέχρι το τέλος του 2012, η Εταιρεία να έχει ξεπεράσει τα €10 εκατ. με “combined ratio” καλύτερο του 90%.

Η Εταιρεία εκτιμά ότι η οικονομική κρίση έχει ωφελήσει τον δείκτη ζημιών αφού η κυκλοφορία των αυτοκινήτων έχει μειωθεί κατά 12% μέσα στο έτος 2010 και προβλέπει περαιτέρω μείωση για το έτος 2011 καθώς και βελτίωση του κόστους αντασφάλισης.

Τα κέρδη πριν την φορολογία για το έτος 2011 αναμένεται να έχουν μείωση σε σύγκριση με το έτος 2010, αφού η Εταιρεία έχει εφαρμόσει συντηρητικές παραδοχές στις προβλέψεις της χωρίς αυτό να αποκλείει το γεγονός ότι τα κέρδη πριν την φορολογία δεν θα ανέλθουν στα επίπεδα του έτους 2010. Επίσης είναι σημαντικό να αναφερθεί ότι τα κέρδη του έτους 2010, συμπεριλαμβάνουν ποσό ύψους € 2,9 εκατ. το οποίο αφορά την αρνητική υπεραξία (κέρδος) που προήλθε από τη συγχώνευση με την ING. Κρίνοντας από τα πρώτα σημάδια του 4μήνου 2011 τα κέρδη είναι αυξημένα σε σχέση με το επιχειρηματικό σχέδιο. Είναι ακόμα νωρίς όμως για ασφαλή συμπεράσματα. Τα κέρδη για το έτος 2012 αναμένονται να έχουν μεγάλη αύξηση από τα αποτελέσματα του 2011 ενώ για το έτος 2013, αναμένεται να υπάρξει αύξηση στην κερδοφορία της Εταιρείας πριν τη φορολογία περίπου στα 40% από τα αποτελέσματα του 2012. Στις πιο πάνω εκτιμήσεις, η Εταιρεία δεν συμπεριλαμβάνει το βελτιωμένο σχέδιο “Loss Ration” το οποίο εκτιμάται ότι θα βελτιώσει τα αποτελέσματα της Εταιρείας.

## **ΠΑΡΟΥΣΙΑΣΗ ΠΡΟΟΡΙΣΜΟΥ ΑΠΟ ΤΗΝ ΑΝΤΛΗΣΗ ΚΕΦΑΛΑΙΩΝ**

Δεν εφαρμόζεται, αφού η Εταιρεία δεν θα προχωρήσει σε άντληση κεφαλαίων.

## **ΦΟΡΟΛΟΓΙΚΟ ΚΑΘΕΣΤΩΣ ΓΙΑ ΤΗΝ ΕΤΑΙΡΕΙΑ ΚΑΙ ΦΟΡΟΛΟΓΙΚΑ ΚΙΝΗΤΡΑ ΓΙΑ ΤΟΝ ΕΠΕΝΔΥΤΗ**

### **Φορολογικό Καθεστώς για την Εταιρεία**

Ο αριθμός φορολογικού μητρώου (Α.Φ.Μ.) της Εταιρείας είναι 094130304 και για τις φορολογικές υποχρεώσεις υπάγεται στην Δ.Ο.Υ. Φ.Α.Ε.Ε. Αθηνών.

Η βεβαίωση ημερομηνίας 2 Δεκεμβρίου 2010 από το Υπουργείο Οικονομικών, Γενική Γραμματεία Πληροφοριακών Συστημάτων της Ελληνικής Δημοκρατίας βεβαιώνει ότι η Εταιρεία είναι φορολογικά ενήμερη με ισχύ τεσσάρων μηνών για είσπραξη χρημάτων, για κάθε νόμιμη χρήση εκτός είσπραξης χρημάτων και εκτός μεταβίβασης ακινήτου και για μεταβίβαση ακινήτου.

Ο συντελεστής φόρου εισοδήματος για το 2010 ανέρχεται στο 24% όπως για όλες τις ανώνυμες εταιρίες που εδρεύουν στην Ελλάδα.

Η Εταιρεία έχει ελεγχθεί οριστικά μέχρι και την χρήση 2007. Για τις ανέλεγκτες φορολογικές χρήσεις 2008 και 2009 η Εταιρεία δεν έχει σχηματίσει καμία πρόβλεψη καθώς εκτιμάται ότι δεν θα προκύψουν σημαντικές φορολογικές διαφορές εξαιτίας των φορολογικών ζημιών τους. Στη χρήση 2010 έγιναν όλες οι απαιτούμενες φορολογικές αναμορφώσεις και ως εκ τούτου δεν αναμένεται να υπάρξουν σημαντικές διαφορές φορολογικού ελέγχου για τη χρήση 2010.

Η Εταιρεία δεν πραγματοποίησε προσαρμογή των αναβαλλόμενων φορολογικών υποχρεώσεων και απαιτήσεων της με βάση τη μεταβολή του συντελεστή φορολογίας εισοδήματος από 25 % για τη χρήση 2009 σε 24 % για τη χρήση του 2010 καθώς εκτιμά ότι οι μελλοντικές φορολογικές επιβαρύνσεις της, λαμβανομένων υπόψη των πρόσφατων δημοσιονομικών εξελίξεων (ψήφιση ν. 3845/2010 περί έκτακτης εισφοράς) θα είναι αυξημένες παρά την όποια μείωση του συντελεστή φορολογία εισοδήματος

### **Επιβολή τέλους επί χρηματιστηριακών συναλλαγών**

Από τις 17 Ιουνίου 2005 τροποποιήθηκε ο περί Επιβολής Ειδικού Τέλους επί των Χρηματιστηριακών Συναλλαγών Νόμος του 1999, και πλέον επιβάλλεται ενιαίος συντελεστής τέλους σε ποσοστό 0,15% που βαρύνει τον πωλητή ή το πρόσωπο που ανακοινώνει τη συναλλαγή, αναλόγως της περίπτωσης.

Η καταβολή του ειδικού τέλους γίνεται κατά το χρόνο που καταρτίζεται η συναλλαγή και αν πρόκειται για συναλλαγή που καταρτίζεται εκτός Χρηματιστηρίου, το τέλος πρέπει να καταβάλλεται κατά το χρόνο που ανακοινώνεται η συναλλαγή στο Χρηματιστήριο.

### **Διακίνηση Κεφαλιών και Συμμετοχή Ξένων Επενδυτών**

Στις 10 Ιουλίου 2003 ψηφίστηκε από τη Βουλή των Αντιπροσώπων ο περί της Διακίνησης Κεφαλαίων Νόμος (115(Ι)/2003) ο οποίος τέθηκε σε ισχύ κατά την ημερομηνία προσχώρησης της Κύπρου στην Ευρωπαϊκή Ένωση την 1η Μαΐου 2004. Με την εφαρμογή του νόμου αυτού δεν υπάρχουν περιορισμοί στην κίνηση κεφαλαίων και τις πληρωμές από και προς την Κύπρο, με ορισμένες μόνο εξαιρέσεις οι οποίες προβλέπονται στη Συνθήκη για την ίδρυση της Ευρωπαϊκής Ένωσης. Βάσει του περί της Διακίνησης Κεφαλαίων Νόμου η διενέργεια άμεσων επενδύσεων στην Κύπρο από κατοίκους κρατών μελών της Ευρωπαϊκής Ένωσης και τρίτων χωρών είναι ελεύθερη.

## ΜΕΡΙΣΜΑΤΙΚΗ ΠΟΛΙΤΙΚΗ

Βάσει του Ελληνικού εμπορικού νόμου, οι εταιρείες απαιτείται κάθε χρόνο να διανείμουν από τα κέρδη τους μέρισμα το οποίο είναι το 35% των κερδών μετά από φόρους και μετά τον σχηματισμό τακτικού αποθεματικού. Ωστόσο, με ομόφωνη έγκριση όλων των μετόχων μπορεί να μην διανείμει μέρισμα.

Επίσης, ο Ελληνικός εμπορικός νόμος, απαιτεί συγκεκριμένες συνθήκες οι οποίες πρέπει να πληρούνται ώστε τα μπορούν να διανεμηθούν μερίσματα, ως κάτωθι:

- (i) Δεν μπορεί να διανεμηθεί μέρισμα στους μετόχους εφόσον τα ίδια κεφάλαια της Εταιρείας, όπως αυτά απεικονίζονται στις οικονομικές καταστάσεις, είναι μικρότερα από το μετοχικό κεφάλαιο πλέον των υποχρεωτικών αποθεματικών.
- (ii) Σύμφωνα με το άρθρο 44α παράγραφος 2 του ΚΩΔ. Ν.2190/1920 το ποσό που διανέμεται στους μετόχους δεν μπορεί να υπερβαίνει το ποσό των αποτελεσμάτων της τελευταίας χρήσης που έχει λήξει, προσαυξημένο με τα αδιανέμητα κέρδη που προέρχονται από προηγούμενες χρήσεις και τα αποθεματικά για τα οποία επιτρέπεται και αποφασίστηκε από τη Γενική Συνέλευση η διανομή τους, και μειωμένο κατά το ποσό των ζημιών προηγούμενων χρήσεων και τα ποσά που επιβάλλεται να διατεθούν για το σχηματισμό αποθεματικών σύμφωνα με το νόμο και το καταστατικό.
- (iii) Τα καθαρά κέρδη ή ζημιές της Εταιρείας είναι τα προκύπτοντα μετά την αφαίρεση εκ των πραγματοποιηθέντων ακαθάριστων κερδών παντός εξόδου, πάσης ζημίας, των κατά το νόμο αποσβέσεων και παντός άλλου εταιρικού βάρους.

Η Εταιρεία ακολουθεί προκαθορισμένη μερισματική πολιτική. Η πολιτική της Εταιρείας στο θέμα της καταβολής μερισμάτων θα καθορίζεται σε ετήσια βάση από το Διοικητικό της Συμβούλιο λαμβάνοντας υπόψη την πορεία των αποτελεσμάτων της, με αποκλειστικό γνώμονα το συμφέρον της Εταιρείας και των μετόχων της, λαμβάνοντας όμως παράλληλα υπόψη τις ανάγκες της σε κεφάλαια. Για το έτος 2010, η απόφαση για μέρισμα τελεί υπό την έγκριση της Τακτικής Γενικής Συνέλευσης που θα συγκληθεί μέχρι τις 30 Ιουνίου 2011.

## **ΑΛΛΕΣ ΠΛΗΡΟΦΟΡΙΕΣ ΓΙΑ ΤΟΥΣ ΤΙΤΛΟΥΣ ΤΟΥ ΕΚΔΟΤΗ**

- (i) Η Εταιρεία δεν έχει εκδώσει οποιοσδήποτε άλλες κατηγορίες μετοχών, εκτός από τις συνήθεις μετοχές, το σύνολο των οποίων θα εισαχθούν για διαπραγμάτευση στη ΝΕΑ Αγορά του ΧΑΚ μέσω του παρόντος Εγγράφου.
- (ii) Δεν θα διατεθούν είτε μετοχές, είτε ομόλογα μέσω ιδιωτικής τοποθέτησης ή δημόσιας εγγραφής.
- (iii) Η Εταιρεία δεν θα εισάγει οποιαδήποτε παράγωγα χρηματοοικονομικά προϊόντα.
- (iv) Δεν υφίσταται οποιοδήποτε σχέδιο συμμετοχής του προσωπικού στο κεφάλαιο του Εκδότη.
- (v) Η Εταιρεία δεν θα προχωρήσει στη διενέργεια δημόσιας εγγραφής και συνεπώς δεν τίθεται θέμα ανοίγματος καταλόγων για εγγραφή στην έκδοση.
- (vi) Η Εταιρεία δεν προτίθεται να προχωρήσει σε έκδοση μετοχών ή ομολόγων, συνεπώς δεν τίθεται θέμα υπερκάλυψης έκδοσης.
- (vii) Δεν υπάρχει οποιοσδήποτε περιορισμός στην ελεύθερη μεταβίβαση των τίτλων της Εταιρείας.
- (viii) Η Εταιρεία δεν έχει παραχωρήσει ειδικά δικαιώματα σε οποιονδήποτε μέτοχο.
- (ix) Οι τίτλοι που προτείνονται για εισαγωγή είναι πλήρως αποπληρωμένοι.

## ΓΕΝΙΚΕΣ ΠΛΗΡΟΦΟΡΙΕΣ ΓΙΑ ΤΟΝ ΕΚΔΟΤΗ

- (i) Η Εταιρεία δεν θα προχωρήσει σε έκδοση μετοχών, είτε μέσω ιδιωτικής τοποθέτησης, είτε μέσω δημόσιας εγγραφής, και ως εκ τούτου η έννοια της χρηματιστηριακής αξίας δεν έχει εφαρμογή στη συγκεκριμένη περίπτωση της Εταιρείας.
- (ii) Η μητρική εταιρεία International Life AEAZ, η οποία συστεγάζεται με την Εταιρεία εφαρμόζει μερικώς τον Ελληνικό Κώδικα Εταιρικής Διακυβέρνησης του Χρηματιστηρίου Αθηνών και η θυγατρική της εταιρεία International Life ΑΕΓΑ, εναρμονίζεται ως προς τις διαδικασίες με αυτόν. Ο Όμιλος Εταιρειών International Life αποδίδει ιδιαίτερη βαρύτητα στην συνέπεια και στις ηθικές επιχειρηματικές πρακτικές που υιοθετεί. Γι' αυτό το λόγο, έχει θεμελιώσει ένα σύνολο αρχών τις οποίες εφαρμόζει συστηματικά και οι οποίες συνιστούν τον κύριο άξονα ολόκληρου του φάσματος των λειτουργιών του. Στα πλαίσια αυτής της φιλοσοφίας, επικοινωνεί τις αρχές της εταιρικής διακυβέρνησης σε όλους τους μετόχους, τους εργαζομένους και τους συνεργάτες του. Το σύνολο των αρχών της εταιρικής διακυβέρνησης αποτελούν και τον τρόπο σκέψης όλων των ανθρώπων του Ομίλου.
- (iii) Η Εταιρεία διατηρεί πληροφορίες στο διαδίκτυο μέσω της ιστοσελίδας του Ομίλου εταιρειών International Life, [www.inlife.gr](http://www.inlife.gr).
- (iv) Για την εισαγωγή των τίτλων της Εταιρείας στη ΝΕΑ του ΧΑΚ δεν έχουν διενεργηθεί οποιοδήποτε ανεξάρτητοι έλεγχοι.
- (v) Ο Εκδότης βεβαιώνει ότι είναι έτοιμος και ικανός να παραδώσει το Μητρώο του στο Κεντρικό Αποθετήριο και Μητρώο και να ανταποκριθεί σε οποιαδήποτε σχετική υποχρέωση του.
- (vi) Τα έξοδα της εισαγωγής που αφορούν τις επαγγελματικές αμοιβές που θα καταβληθούν στους ελεγκτές, νομικούς συμβούλους, τους σύμβουλους της Εισαγωγής και τα δικαιώματα ΧΑΚ υπολογίζονται περίπου στις €50 χιλ.
- (vii) Εκτός ως αναφέρεται στο παρόν Έγγραφο, από τις 31 Δεκεμβρίου 2010 μέχρι την ημερομηνία του παρόντος Εγγράφου δεν υπήρξε οποιαδήποτε ουσιαστική αλλαγή στην οικονομική κατάσταση της Εταιρείας.
- (viii) Δεν υπάρχουν οποιοσδήποτε οικονομικές συμβάσεις που να έχουν θεμελιώδη σημασία για τις δραστηριότητες της Εταιρείας εκτός από αυτές που αναφέρονται στο παρόν Έγγραφο.
- (ix) Η Εταιρεία δεν είχε συνάψει μετά την 31<sup>η</sup> Δεκεμβρίου 2010 και μέχρι την ημερομηνία του παρόντος Εγγράφου, οποιοδήποτε άλλο βραχυπρόθεσμο ή μακροπρόθεσμο δάνειο, ομόλογο, χρεόγραφο, υποθηκεύσει ή επιβαρύνει την περιουσία της Εταιρείας.
- (x) Δεν υπάρχει οποιαδήποτε ειδική συμφωνία που να συνεπάγεται την πληρωμή προς οποιοδήποτε υπάλληλο της Εταιρείας αποζημιώσεων σε περίπτωση παράνομου τερματισμού του.
- (xi) Κατά την ημερομηνία του παρόντος Εγγράφου δεν υπάρχει ή υπήρξε στο πρόσφατο παρελθόν καμιά διακοπή των δραστηριοτήτων της Εταιρείας που να έχει ή να είχε σημαντικές συνέπειες στην οικονομική της κατάσταση.
- (xii) Εκτός από όσα αναφέρονται στο παρόν Έγγραφο, οι δραστηριότητες της Εταιρείας δεν εξαρτώνται σε μεγάλο βαθμό από άλλα δικαιώματα ευρεσιτεχνίας, άδειες εκμετάλλευσης, βιομηχανικές, εμπορικές, ή οικονομικές συμβάσεις.
- (xiii) Ο Σύμβουλος Εισαγωγής έχει μεριμνήσει ώστε τα πρόσωπα που αναφέρονται στο παρόν Έγγραφο έχουν παράσχει τη συγκατάθεση τους για τις αναφορές στο όνομα τους με τον τρόπο και υπό την έννοια που παρουσιάζονται στο παρόν έγγραφο.

Το παρόν Πληροφοριακό Έγγραφο Εισαγωγής υπογράφουν οι ακόλουθοι:

.....	.....
Κος. Λοΐζος Α. Λοΐζου Διευθύνων Σύμβουλος Εκ μέρους του Συμβούλου Εισαγωγής Sharelink Securities and Financial Services Ltd	Κος. Περικλής Λίβας Αντιπρόεδρος και Διευθύνων Σύμβουλος Εκ μέρους του Διοικητικού Συμβουλίου της εταιρείας International Life Α.Ε.Γ.Α.