



Έρευνα στατιστικών στοιχείων ασφαλίσεων Ζωής Α' εξαμήνου 2016

Η έρευνα

Η Επιτροπή Ζωής, Συντάξεων και Υγείας της ΕΑΕΕ αφού έλαβε υπόψη της τις ανάγκες ολοκληρωμένης πληροφόρησης των ασφαλιστικών επιχειρήσεων που δραστηριοποιούνται στις ασφαλίσεις Ζωής, συνεχίζει την συστηματική συλλογή στατιστικών στοιχείων του κλάδου.

Στο πλαίσιο αυτό διαμόρφωσε σχετικό ερωτηματολόγιο (με αρχική εφαρμογή στο πρώτο τρίμηνο του 2016), εστιάζοντας στην καταγραφή των μεγεθών της παραγωγής και των αποζημιώσεων υπό το πρίσμα του αναλαμβανομένου κινδύνου. Συνεπώς, το ερωτηματολόγιο:

- Διαχωρίζει τις ασφαλίσεις Ζωής σε ατομικές και ομαδικές
- Εξετάζει τις εργασίες της Ζωής με βάση τον κίνδυνο (ασφάλιση Ζωής, ασφάλιση υγείας, ασφάλιση Ζωής συνδεδεμένη με επενδύσεις)
- Αναλύει την παραγωγή ασφαλίσεων ανά κανάλι διανομής

Στην έρευνα περιλαμβάνονται τα στοιχεία 21 ασφαλιστικών επιχειρήσεων με καθεστώς εγκατάστασης, οι οποίες συγκέντρωσαν το 99,88% της παραγωγής ασφαλίσεων (συμπεριλαμβανομένων των δικαιωμάτων συμβολαίων) στις ασφαλίσεις Ζωής, σύμφωνα με τα πλήρη στοιχεία της ασφαλιστικής αγοράς που αφορούσαν το 2015. Από τις ανωτέρω επιχειρήσεις, οι 11 δραστηριοποιούνται μόνο στις ασφαλίσεις Ζωής και 10 είναι Μικτές.

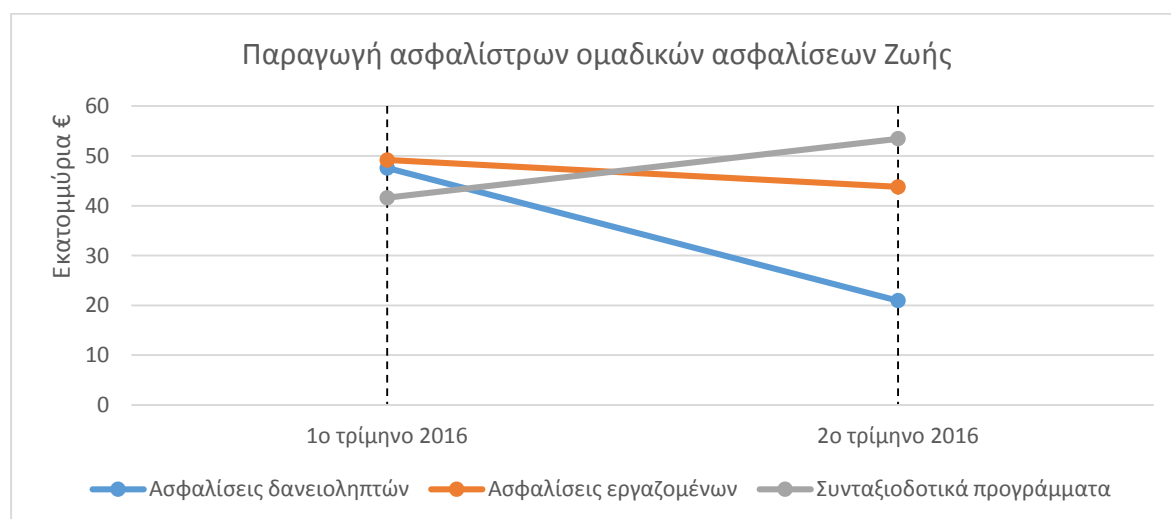
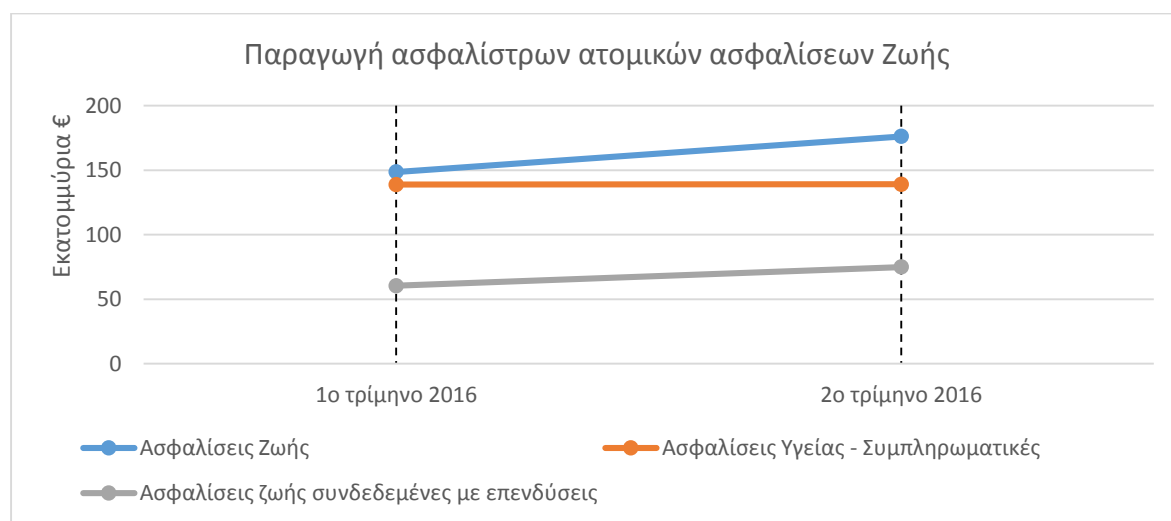
Τα δεδομένα τα οποία χρησιμοποιήθηκαν για την παρούσα αναφορά προήλθαν από ερωτηματολόγιο στο οποίο κλήθηκαν να απαντήσουν για την αντίστοιχη χρονική περίοδο (τρίμηνο ή εξάμηνο) του έτους οι ασφαλιστικές επιχειρήσεις-μέλη. Η παρούσα μελέτη καταγράφει αθροιστικά τις απαντήσεις για το πρώτο εξάμηνο του 2016 και τις παραθέτει με τις αντίστοιχες του πρώτου τριμήνου των ιδίων επιχειρήσεων.

Τα στοιχεία της έρευνας που παρουσιάζονται και αφορούν την προγενέστερη χρονική περίοδο, έχουν ενημερωθεί σε κάποια σημεία με βάση τα αναθεωρημένα στοιχεία για ορισμένες ασφαλιστικές επιχειρήσεις, σύμφωνα με μεταγενέστερες δηλώσεις τους.

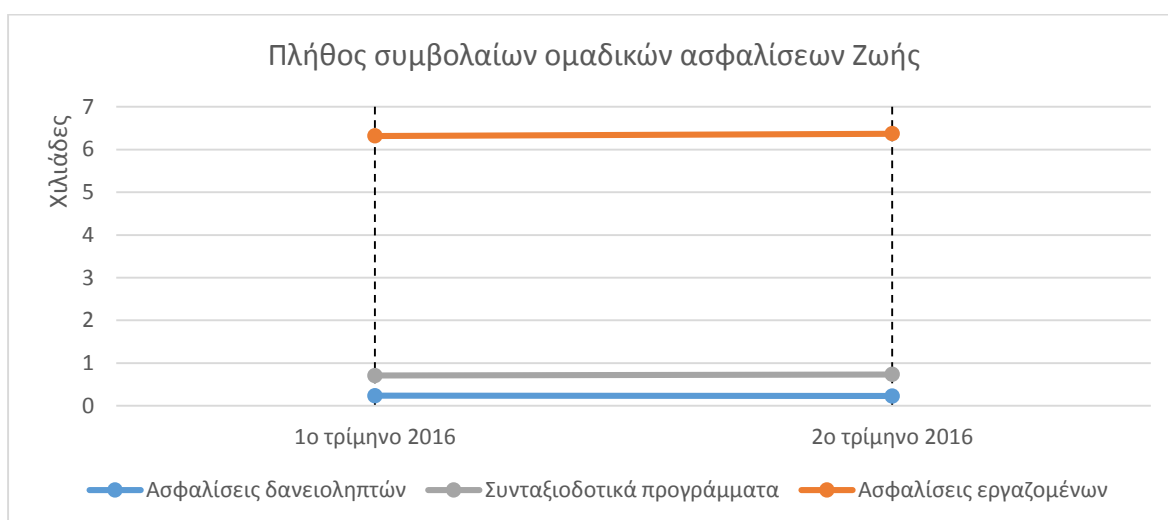
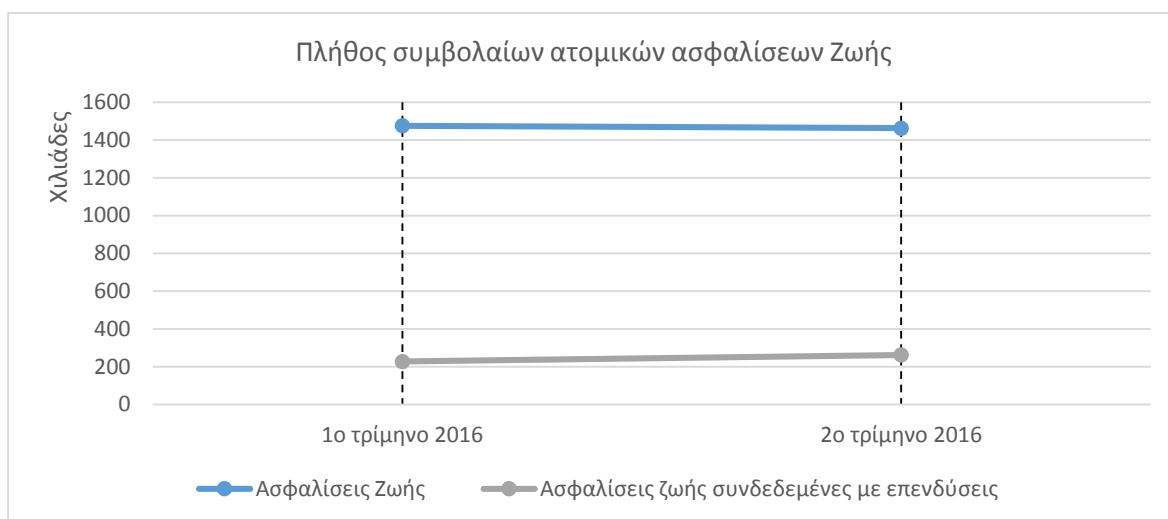
Σύνοψη των αποτελεσμάτων της έρευνας

Α. Παραγωγή ασφαλιστρων (€)		Α' εξάμηνο 2016		Α' τρίμηνο 2016	
Ατομικές ασφαλίσεις	Ζωής	324.934.263,76	44,0%	148.693.149,17	42,8%
	Υγείας - Συμπληρωματικές	277.820.728,36	37,7%	138.787.796,54	39,9%
	Ζωής συνδεδεμένες με επενδύσεις	135.204.048,43	18,3%	60.310.899,50	17,3%
	Σύνολο	737.959.040,55	100%	347.791.845,21	100%
Ομαδικές ασφαλίσεις	Δανειοληπτών	68.491.465,53	26,7%	47.564.788,46	34,4%
	Εργαζομένων	92.962.493,44	36,2%	49.182.256,41	35,5%
	Συνταξιοδοτικά προγράμματα	95.072.232,36	37,1%	41.598.479,38	30,1%
	Σύνολο	256.526.191,33	100%	138.345.524,25	100%

Επίσης, καταγράφηκε παραγωγή από αντασφαλίσεις ύψους 1,6 εκατ. € (ατομικά 13,4%, ομαδικά 86,6%).

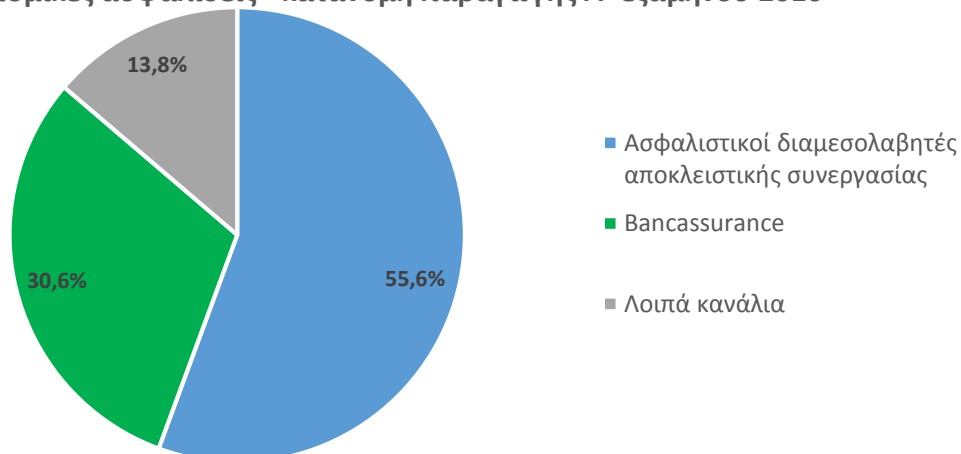


B. Πλήθος συμβολαίων		Α' εξάμηνο 2016		Α' τρίμηνο 2016	
Ατομικές ασφαλίσεις	Ζωής	1.462.935	84,8%	1.475.834	86,7%
	Ζωής συνδεδεμένες με επενδύσεις	261.940	15,2%	226.523	13,3%
	Σύνολο	1.724.875	100%	1.702.357	100%
Ομαδικές ασφαλίσεις	Δανειοληπτών	226	3,1%	235	3,2%
	Εργαζομένων	6.371	86,9%	6.320	87,0%
	Συνταξιοδοτικά προγράμματα	732	10,0%	708	9,7%
	Σύνολο	7.329	100%	7.263	100%



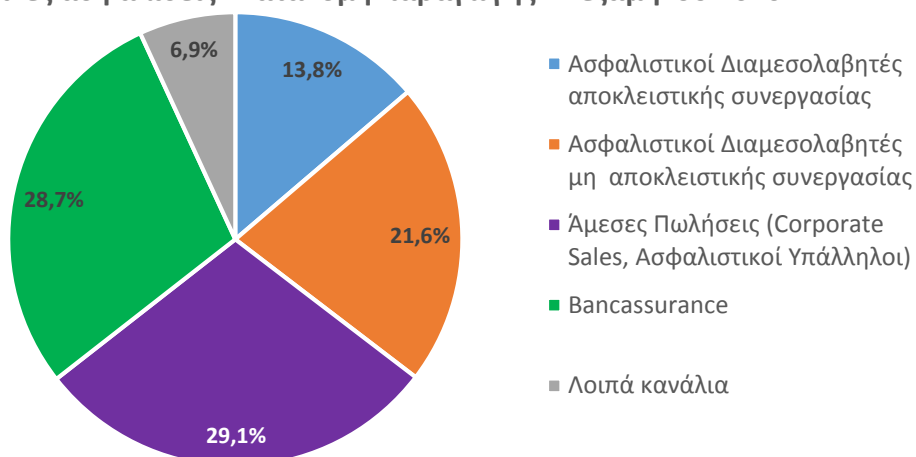
Γ. Κανάλια διανομής

Ατομικές ασφάλισεις - κατανομή παραγωγής Α' εξαμήνου 2016



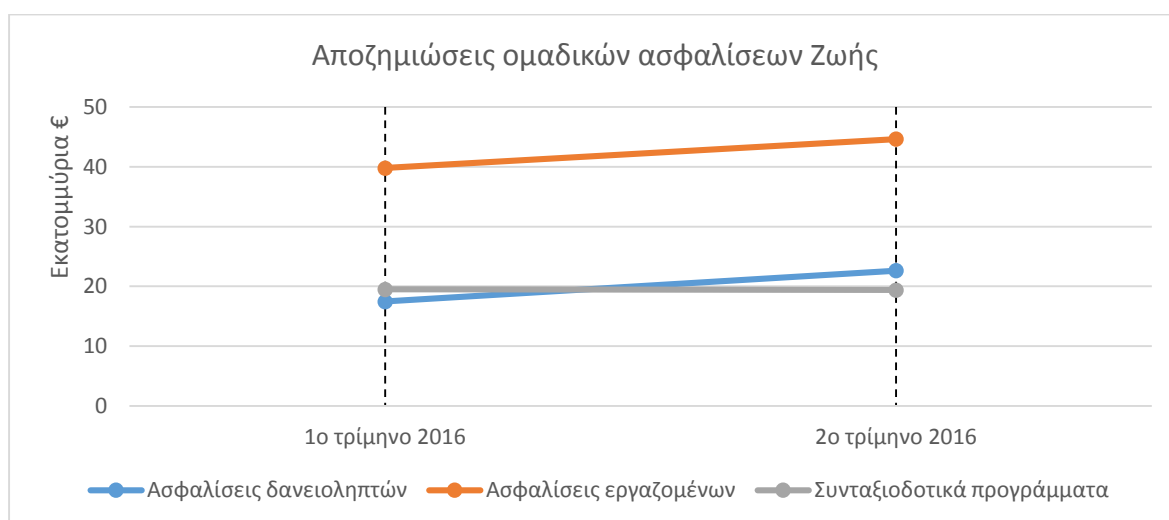
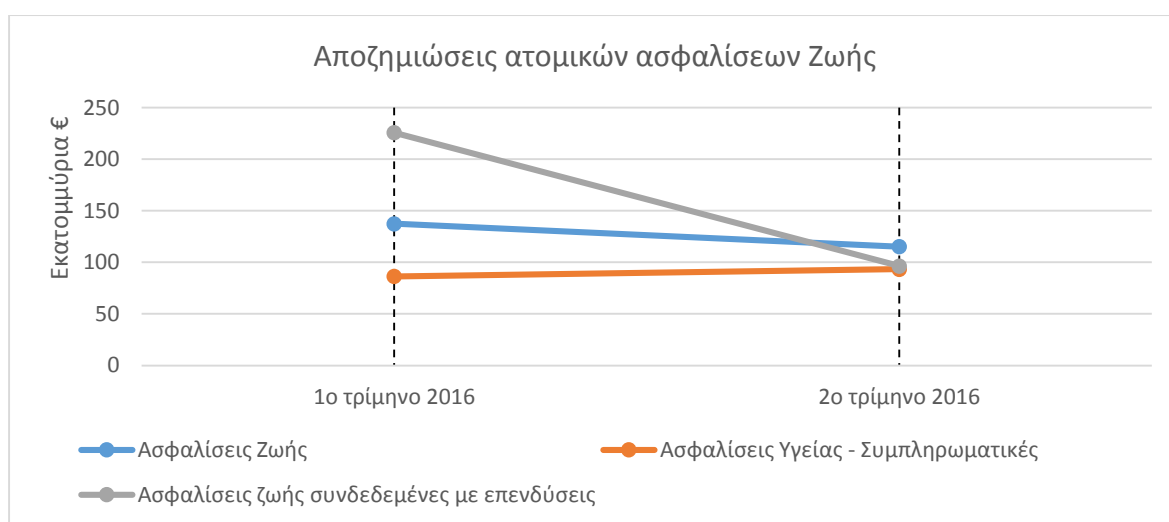
Σημείωση: Στην ομάδα «Λοιπά κανάλια» των ατομικών ασφαλίσεων περιλαμβάνονται: Ασφαλιστικοί διαμεσολαβητές μη αποκλειστικοί συνεργασίας (12,5%), Άμεσες πωλήσεις (Call center, Direct mail) (0,9%), Άμεσες πωλήσεις (Corporate sales, Ασφαλιστικοί υπάλληλοι) (0,4%).

Ομαδικές ασφάλισεις - κατανομή παραγωγής Α' εξαμήνου 2016



Σημείωση: Στην ομάδα «Λοιπά κανάλια» των ομαδικών ασφαλίσεων περιλαμβάνονται: Άμεσες πωλήσεις (Call center, Direct mail) (6,8%), Άμεσες πωλήσεις (Διαδίκτυο) (0,1%).

Δ. Αποζημιώσεις (€)		Α' εξάμηνο 2016		Α' τρίμηνο 2016	
Ατομικές ασφαλίσεις	Ζωής	252.669.282,64	33,4%	137.433.174,13	30,5%
	Υγείας - Συμπληρωματικές	179.821.711,37	23,7%	86.372.720,55	19,2%
	Ζωής συνδεδεμένες με επενδύσεις	322.171.652,64	42,6%	225.708.469,24	50,1%
	Συντάξεις	2.140.921,71	0,3%	1.068.612,45	0,2%
	Σύνολο	756.803.568,36	100%	450.582.976,37	100%
Ομαδικές ασφαλίσεις	Δανειοληπτών	40.075.645,88	22,9%	17.460.490,30	21,3%
	Εργαζομένων	84.432.104,86	48,3%	39.790.756,98	48,4%
	Συνταξιοδοτικά προγράμματα	38.883.613,11	22,3%	19.491.923,21	23,7%
	Συντάξεις	11.432.247,63	6,5%	5.407.192,28	6,6%
	Σύνολο	174.823.611,48	100%	82.150.362,77	100%



Οι αναλυτικοί πίνακες των αποτελεσμάτων της έρευνας του Α' εξαμήνου 2016 ακολουθούν.

1/1/2016 - 30/6/2016
Πλήθος Απαντήσεων

Παραγωγή Ασφαλίσεων Ατομικών Ασφαλίσεων
(Ποσά σε ευρώ)

20	Κανάλια Διανομής							Σύνολο		Αντασφαλιστικές Αναλήψεις	
Συμμετοχή στο σύνολο:	Ασφαλιστικοί Διαμεσολαβητές αποκλειστικής συνεργασίας	Ασφαλιστικοί Διαμεσολαβητές μη αποκλειστικής συνεργασίας	Άμεσες Πωλήσεις (μέσω διαδικτύου με χρήση ψηφιακής πλατφόρμας)	Άμεσες Πωλήσεις (Call Center, Direct mail)	Άμεσες Πωλήσεις (Corporate Sales, Ασφαλιστικοί Υπάλληλοι)	Bancassurance	Άλλο κανάλι	Εγγεγραμμένα Ασφάλιστρα	Πλήθος Συμβολαίων	Πλήθος Ασφαλισμένων	Ποσά σε €
99,88%	Εγγεγραμμένα Ασφάλιστρα	Εγγεγραμμένα Ασφάλιστρα	Εγγεγραμμένα Ασφάλιστρα	Εγγεγραμμένα Ασφάλιστρα	Εγγεγραμμένα Ασφάλιστρα	Εγγεγραμμένα Ασφάλιστρα	Εγγεγραμμένα Ασφάλιστρα	Εγγεγραμμένα Ασφάλιστρα			

1. ΑΣΦΑΛΙΣΕΙΣ ΖΩΗΣ - ΑΤΟΜΙΚΕΣ ΑΣΦΑΛΙΣΕΙΣ

A. ΝΕΕΣ ΕΡΓΑΣΙΕΣ								105.314	155.813		
ΠΕΡΙΟΔΙΚΩΝ ΚΑΤΑΒΟΛΩΝ											
I1.(α) ΙΣΟΒΙΑ, ΠΡΟΣΚΑΙΡΗ ΘΑΝΑΤΟΥ	1.228.458,18	632.895,41	0,00	38.986,40	6.108,75	197.695,06	0,00	2.104.143,81			
I1.(β) ΕΠΙΒΙΩΣΗΣ, ΜΙΚΤΕΣ κλπ	1.998.924,51	581.013,81	0,00	50.384,79	7.775,13	2.415.398,51	0,00	5.053.496,74			
I2. ΠΡΟΣΩΔΩΝ	517.561,18	1.251.298,51	0,00	102.622,87	25,81	106.273,34	0,00	1.977.781,71			
ΕΦΑΠΑΞ ΚΑΤΑΒΟΛΗΣ											
I1.(α) ΙΣΟΒΙΑ, ΠΡΟΣΚΑΙΡΗ ΘΑΝΑΤΟΥ	0,00	0,00	0,00	0,00	0,00	11.594,02	0,00	11.594,02			
I1.(β) ΕΠΙΒΙΩΣΗΣ, ΜΙΚΤΕΣ κλπ	17.245.828,86	3.066.662,64	0,00	318.374,93	55.824,38	142.572.764,84	0,00	163.259.455,65			
I2. ΠΡΟΣΩΔΩΝ	3.279.277,48	1.979.374,69	0,00	627.923,69	18.954,20	1.589.228,64	0,00	7.494.758,69			
ΑΣΦΑΛΙΣΕΙΣ ΥΓΕΙΑΣ - ΣΥΜΠΛΗΡΩΜΑΤΙΚΕΣ ΑΣΦΑΛΙΣΕΙΣ											
(α) ΝΟΣΟΚΟΜΕΙΑΚΑ ΠΡΟΓΡΑΜΜΑΤΑ	17.447.121,71	7.007.555,72	0,00	459.585,66	74.111,82	695.156,45	0,00	25.683.531,37			
(β) ΛΟΙΠΕΣ ΚΑΛΥΨΕΙΣ	2.359.241,96	557.899,15	0,00	27.390,55	5.936,83	110.375,59	0,00	3.060.844,07			
B. ΕΡΓΑΣΙΕΣ ΠΡΟΗΓΟΥΜΕΝΩΝ ΠΕΡΙΟΔΩΝ								1.357.621	1.878.279		
ΠΕΡΙΟΔΙΚΩΝ ΚΑΤΑΒΟΛΩΝ											
I1.(α) ΙΣΟΒΙΑ, ΠΡΟΣΚΑΙΡΗ ΘΑΝΑΤΟΥ	11.499.541,86	4.427.997,06	5,98	302.231,55	92.584,39	1.585.649,21	0,00	17.908.010,06			
I1.(β) ΕΠΙΒΙΩΣΗΣ, ΜΙΚΤΕΣ κλπ	25.421.351,57	3.669.487,17	0,00	74.744,09	129.361,65	50.766.920,11	0,00	80.061.864,59			
I2. ΠΡΟΣΩΔΩΝ	18.143.459,67	6.137.652,80	0,00	1.407.132,31	144.221,74	21.230.691,98	0,00	47.063.158,49			
ΑΣΦΑΛΙΣΕΙΣ ΥΓΕΙΑΣ - ΣΥΜΠΛΗΡΩΜΑΤΙΚΕΣ ΑΣΦΑΛΙΣΕΙΣ											
(α) ΝΟΣΟΚΟΜΕΙΑΚΑ ΠΡΟΓΡΑΜΜΑΤΑ	162.450.417,86	52.484.762,84	0,00	2.395.482,08	1.722.001,54	1.792.821,99	0,00	220.845.486,31			
(β) ΛΟΙΠΕΣ ΚΑΛΥΨΕΙΣ	20.371.326,89	5.596.753,10	86,00	994.245,15	141.579,51	1.126.875,96	0,00	28.230.866,61			
ΣΥΝΟΛΟ ΑΤΟΜΙΚΩΝ ΑΣΦΑΛΙΣΕΩΝ ΖΩΗΣ (A+B)	281.962.511,71	87.393.352,90	91,98	6.799.104,07	2.398.485,74	224.201.445,71	0,00	602.754.992,12	1.462.935	2.034.092	214.922,35

2. ΑΣΦΑΛΙΣΕΙΣ ΖΩΗΣ ΣΥΝΔΕΔΕΜΕΝΕΣ ΜΕ ΕΠΕΝΔΥΣΕΙΣ - ΑΤΟΜΙΚΕΣ ΑΣΦΑΛΙΣΕΙΣ

A. ΝΕΕΣ ΕΡΓΑΣΙΕΣ								44.644	44.745		
(α) ΠΕΡΙΟΔΙΚΩΝ ΚΑΤΑΒΟΛΩΝ	65.596.852,10	678.283,13	0,00	0,00	22.994,69	59.770,03	0,00	66.357.899,95			
(β) ΕΦΑΠΑΞ ΚΑΤΑΒΟΛΗΣ	9.585.047,61	43.373,49	0,00	0,00	0,00	4.603,77	0,00	9.633.024,87			
B. ΕΡΓΑΣΙΕΣ ΠΡΟΗΓΟΥΜΕΝΩΝ ΠΕΡΙΟΔΩΝ								217.296	242.234		
(α) ΠΕΡΙΟΔΙΚΕΣ ΚΑΤΑΒΟΛΕΣ	52.578.761,57	3.776.561,59	0,00	51.668,47	216.643,29	1.816.804,07	0,00	58.440.439,00			
(β) ΕΦΑΠΑΞ ΚΑΤΑΒΟΛΕΣ	647.461,88	126.524,19	0,00	0,00	3.899,08	-5.200,54	0,00	772.684,61			
ΣΥΝΟΛΟ ΑΤΟΜΙΚΩΝ ΑΣΦΑΛΙΣΕΩΝ ΣΥΝΔΕΔΕΜΕΝΩΝ ΜΕ ΕΠΕΝΔΥΣΕΙΣ	128.408.123,17	4.624.742,40	0,00	51.668,47	243.537,06	1.875.977,33	0,00	135.204.048,43	261.940	286.979	748,98
ΣΥΝΟΛΟ ΑΤΟΜΙΚΩΝ ΑΣΦΑΛΙΣΕΩΝ ΖΩΗΣ (1. + 2.)	410.370.634,88	92.018.095,30	91,98	6.850.772,54	2.642.022,80	226.077.423,04	0,00	737.959.040,55	1.724.875	2.321.071	215.671,33

1/1/2016 - 30/6/2016

Παραγωγή Ασφαλίσεων Ατομικών Ασφαλίσεων

Ποσοστιαία Σύθεση

	Κανάλια Διανομής								Σύνολο		Αντασφαλιστικές Αναλήψεις
	Ασφαλιστικοί Διαμεσολαβητές αποκλειστικής συνεργασίας	Ασφαλιστικοί Διαμεσολαβητές μη αποκλειστικής συνεργασίας	Άμεσες Πωλήσεις (μέσω διαδικτύου με χρήση ψηφιακής πλατφόρμας)	Άμεσες Πωλήσεις (Call Center, Direct mail)	Άμεσες Πωλήσεις (Corporate Sales, Ασφαλιστικοί Υπάλληλοι)	Bancassurance	Άλλο κανάλι	Εγγεγραμμένα Ασφάλιστρα			
	Εγγεγραμμένα Ασφάλιστρα	Εγγεγραμμένα Ασφάλιστρα	Εγγεγραμμένα Ασφάλιστρα	Εγγεγραμμένα Ασφάλιστρα	Εγγεγραμμένα Ασφάλιστρα	Εγγεγραμμένα Ασφάλιστρα	Εγγεγραμμένα Ασφάλιστρα	Εγγεγραμμένα Ασφάλιστρα	Εγγεγραμμένα Ασφάλιστρα	Πλήθος Συμβολαίων	
1. ΑΣΦΑΛΙΣΕΙΣ ΖΩΗΣ - ΑΤΟΜΙΚΕΣ ΑΣΦΑΛΙΣΕΙΣ											
A. ΝΕΕΣ ΕΡΓΑΣΙΕΣ										7,2%	7,7%
ΠΕΡΙΟΔΙΚΩΝ ΚΑΤΑΒΟΛΩΝ											
I1.(α) ΙΣΟΒΙΑ, ΠΡΟΣΚΑΙΡΗ ΘΑΝΑΤΟΥ	58,4%	30,1%	0,0%	1,9%	0,3%	9,4%	0,0%	100,0%			
I1.(β) ΕΠΙΒΙΩΣΗΣ, ΜΙΚΤΕΣ κλπ	39,6%	11,5%	0,0%	1,0%	0,2%	47,8%	0,0%	100,0%			
I2. ΠΡΟΣΟΔΩΝ	26,2%	63,3%	0,0%	5,2%	0,0%	5,4%	0,0%	100,0%			
ΕΦΑΠΑΞ ΚΑΤΑΒΟΛΗΣ											
I1.(α) ΙΣΟΒΙΑ, ΠΡΟΣΚΑΙΡΗ ΘΑΝΑΤΟΥ	0,0%	0,0%	0,0%	0,0%	0,0%	100,0%	0,0%	100,0%			
I1.(β) ΕΠΙΒΙΩΣΗΣ, ΜΙΚΤΕΣ κλπ	10,6%	1,9%	0,0%	0,2%	0,0%	87,3%	0,0%	100,0%			
I2. ΠΡΟΣΟΔΩΝ	43,8%	26,4%	0,0%	8,4%	0,3%	21,2%	0,0%	100,0%			
ΑΣΦΑΛΙΣΕΙΣ ΥΓΕΙΑΣ - ΣΥΜΠΛΗΡΩΜΑΤΙΚΕΣ ΑΣΦΑΛΙΣΕΙΣ											
(α) ΝΟΣΟΚΟΜΕΙΑΚΑ ΠΡΟΓΡΑΜΜΑΤΑ	67,9%	27,3%	0,0%	1,8%	0,3%	2,7%	0,0%	100,0%			
(β) ΛΟΙΠΕΣ ΚΑΛΥΨΕΙΣ	77,1%	18,2%	0,0%	0,9%	0,2%	3,6%	0,0%	100,0%			
B. ΕΡΓΑΣΙΕΣ ΠΡΟΗΓΟΥΜΕΝΩΝ ΠΕΡΙΟΔΩΝ									92,8%	92,3%	
ΠΕΡΙΟΔΙΚΩΝ ΚΑΤΑΒΟΛΩΝ											
I1.(α) ΙΣΟΒΙΑ, ΠΡΟΣΚΑΙΡΗ ΘΑΝΑΤΟΥ	64,2%	24,7%	0,0%	1,7%	0,5%	8,9%	0,0%	100,0%			
I1.(β) ΕΠΙΒΙΩΣΗΣ, ΜΙΚΤΕΣ κλπ	31,8%	4,6%	0,0%	0,1%	0,2%	63,4%	0,0%	100,0%			
I2. ΠΡΟΣΟΔΩΝ	38,6%	13,0%	0,0%	3,0%	0,3%	45,1%	0,0%	100,0%			
ΑΣΦΑΛΙΣΕΙΣ ΥΓΕΙΑΣ - ΣΥΜΠΛΗΡΩΜΑΤΙΚΕΣ ΑΣΦΑΛΙΣΕΙΣ											
(α) ΝΟΣΟΚΟΜΕΙΑΚΑ ΠΡΟΓΡΑΜΜΑΤΑ	73,6%	23,8%	0,0%	1,1%	0,8%	0,8%	0,0%	100,0%			
(β) ΛΟΙΠΕΣ ΚΑΛΥΨΕΙΣ	72,2%	19,8%	0,0%	3,5%	0,5%	4,0%	0,0%	100,0%			
ΣΥΝΟΛΟ ΑΤΟΜΙΚΩΝ ΑΣΦΑΛΙΣΕΩΝ ΖΩΗΣ (A+B)	46,8%	14,5%	0,0%	1,1%	0,4%	37,2%	0,0%	100,0%	100,0%	100,0%	99,7%
2. ΑΣΦΑΛΙΣΕΙΣ ΖΩΗΣ ΣΥΝΔΕΔΕΜΕΝΕΣ ΜΕ ΕΠΕΝΔΥΣΕΙΣ - ΑΤΟΜΙΚΕΣ ΑΣΦΑΛΙΣΕΙΣ											
A. ΝΕΕΣ ΕΡΓΑΣΙΕΣ									17,0%	15,6%	
(α) ΠΕΡΙΟΔΙΚΩΝ ΚΑΤΑΒΟΛΩΝ	98,9%	1,0%	0,0%	0,0%	0,0%	0,1%	0,0%	100,0%			
(β) ΕΦΑΠΑΞ ΚΑΤΑΒΟΛΗΣ	99,5%	0,5%	0,0%	0,0%	0,0%	0,0%	0,0%	100,0%			
B. ΕΡΓΑΣΙΕΣ ΠΡΟΗΓΟΥΜΕΝΩΝ ΠΕΡΙΟΔΩΝ									83,0%	84,4%	
(α) ΠΕΡΙΟΔΙΚΕΣ ΚΑΤΑΒΟΛΕΣ	90,0%	6,5%	0,0%	0,1%	0,4%	3,1%	0,0%	100,0%			
(β) ΕΦΑΠΑΞ ΚΑΤΑΒΟΛΕΣ	83,8%	16,4%	0,0%	0,0%	0,5%	-0,7%	0,0%	100,0%			
ΣΥΝΟΛΟ ΑΤΟΜΙΚΩΝ ΑΣΦΑΛΙΣΕΩΝ ΣΥΝΔΕΔΕΜΕΝΩΝ ΜΕ ΕΠΕΝΔΥΣΕΙΣ	95,0%	3,4%	0,0%	0,0%	0,2%	1,4%	0,0%	100,0%	100,0%	100,0%	0,3%
ΣΥΝΟΛΟ ΑΤΟΜΙΚΩΝ ΑΣΦΑΛΙΣΕΩΝ ΖΩΗΣ (1. + 2.)	55,6%	12,5%	0,0%	0,9%	0,4%	30,6%	0,0%	100,0%			100,0%

1/1/2016 - 30/6/2016
Πλήθος Απαντήσεων

Παραγωγή Ασφαλίσεων Ομαδικών Ασφαλίσεων
(Ποσά σε ευρώ)

20		Κανάλια Διανομής										
Συμμετοχή στο σύνολο:		Ασφαλιστικοί Διαμεσολαβητές αποκλειστικής συνεργασίας	Ασφαλιστικοί Διαμεσολαβητές μη αποκλειστικής συνεργασίας	Άμεσες Πωλήσεις (μέσω διαδικτύου με χρήση ψηφιακής πλατφόρμας)	Άμεσες Πωλήσεις (Call Center, Direct mail)	Άμεσες Πωλήσεις (Corporate Sales, Ασφαλιστικοί Υπάλληλοι)	Bancassurance	Άλλο κανάλι	Σύνολο		Αντασφαλιστικές Αναλήψεις	
99,88%		Εγγεγραμμένα Ασφάλιστρα	Εγγεγραμμένα Ασφάλιστρα	Εγγεγραμμένα Ασφάλιστρα	Εγγεγραμμένα Ασφάλιστρα		Εγγεγραμμένα Ασφάλιστρα	Εγγεγραμμένα Ασφάλιστρα	Εγγεγραμμένα Ασφάλιστρα	Πλήθος Συμβολαίων	Πλήθος Ασφαλισμένων	Ποσά σε €
1. ΑΣΦΑΛΙΣΕΙΣ ΔΑΝΕΙΟΛΗΠΤΩΝ (Credit Life)												
A. ΝΕΕΣ ΕΡΓΑΣΙΕΣ												
1. ΑΣΦΑΛΙΣΗ ΖΩΗΣ (Credit Life)	10.914,10	2.051,59	0,00	34.082,42	0,00	1.501.383,80	0,00	1.548.431,91	26	20.700		
2. ΣΥΜΠΛΗΡΩΜΑΤΙΚΕΣ ΑΣΦΑΛΙΣΕΙΣ Credit Life (Accident & Health)	3.845,84	496,01	0,00	11.709,34	0,00	674.011,27	0,00	690.062,46				
B. ΕΡΓΑΣΙΕΣ ΠΡΟΗΓΟΥΜΕΝΩΝ ΠΕΡΙΟΔΩΝ												
1. ΑΣΦΑΛΙΣΗ ΖΩΗΣ (Credit Life)	10.353,30	1.493.653,63	0,00	86.194,70	147.659,27	50.698.557,60	0,00	52.436.418,50	200	1.830.048		
2. ΣΥΜΠΛΗΡΩΜΑΤΙΚΕΣ ΑΣΦΑΛΙΣΕΙΣ Credit Life (Accident & Health)	3.363,42	100.636,23	0,00	30.971,54	7.933,14	13.673.648,33	0,00	13.816.552,66				
ΣΥΝΟΛΟ ΑΣΦΑΛΙΣΕΩΝ ΔΑΝΕΙΟΛΗΠΤΩΝ (A+B)	28.476,66	1.596.837,46	0,00	162.958,00	155.592,41	66.547.601,00	0,00	68.491.465,53	226	1.850.748		321.786,66
2. ΟΜΑΔΙΚΕΣ ΑΣΦΑΛΙΣΕΙΣ ΕΡΓΑΖΟΜΕΝΩΝ (Group Life & Medical)												
A. ΝΕΕΣ ΕΡΓΑΣΙΕΣ												
1. ΑΣΦΑΛΙΣΗ ΖΩΗΣ (Group Life)	117.889,38	315.784,88	0,00	116.159,82	106.680,39	36.765,18	0,00	693.279,65	664	39.998		
2. ΑΣΦΑΛΙΣΗ ΥΓΕΙΑΣ (Group Medical)	623.815,65	1.384.346,39	0,00	376.670,18	482.286,50	150.868,29	0,00	3.017.987,01				
3. ΣΥΜΠΛΗΡΩΜΑΤΙΚΕΣ ΑΣΦΑΛΙΣΕΙΣ (Group Accident & Health)	114.895,93	277.027,98	0,00	64.775,97	46.199,08	100.703,81	0,00	603.602,76				
B. ΕΡΓΑΣΙΕΣ ΠΡΟΗΓΟΥΜΕΝΩΝ ΠΕΡΙΟΔΩΝ												
1. ΑΣΦΑΛΙΣΗ ΖΩΗΣ (Group Life)	2.989.768,29	5.416.139,60	8.200,67	2.281.920,14	2.879.118,35	2.327.826,72	0,00	15.902.973,78	5.707	735.264		
2. ΑΣΦΑΛΙΣΗ ΥΓΕΙΑΣ (Group Medical)	15.381.876,37	24.919.198,42	27.399,24	7.326.172,10	13.830.668,86	562.996,33	0,00	62.048.311,32				
3. ΣΥΜΠΛΗΡΩΜΑΤΙΚΕΣ ΑΣΦΑΛΙΣΕΙΣ (Group Accident & Health)	2.307.700,26	4.828.866,45	1.728,02	1.138.631,46	1.363.309,88	1.056.102,85	0,00	10.696.338,91				
ΣΥΝΟΛΟ ΟΜΑΔΙΚΩΝ ΑΣΦΑΛΙΣΕΩΝ ΕΡΓΑΖΟΜΕΝΩΝ (A+B)	21.535.945,87	37.141.363,73	37.327,93	11.304.329,67	18.708.263,06	4.235.263,18	0,00	92.962.493,44	6.371	775.262		1.072.606,36
3. ΟΜΑΔΙΚΑ ΣΥΝΤΑΞΙΟΔΟΤΙΚΑ ΠΡΟΓΡΑΜΜΑΤΑ												
A. ΝΕΕΣ ΕΡΓΑΣΙΕΣ												
(α) ΠΕΡΙΟΔΙΚΩΝ ΚΑΤΑΒΟΛΩΝ	136.516,96	1.968.485,54	0,00	14.628,45	2.945.338,35	361,61	0,00	5.065.330,91	36	1.083		
(β) ΕΦΑΠΑΞ ΚΑΤΑΒΟΛΗΣ	1.270.047,91	666.054,85	0,00	0,00	11.674.027,03	0,00	0,00	13.610.129,79				
B. ΕΡΓΑΣΙΕΣ ΠΡΟΗΓΟΥΜΕΝΩΝ ΠΕΡΙΟΔΩΝ												
(α) ΠΕΡΙΟΔΙΚΩΝ ΚΑΤΑΒΟΛΩΝ	9.714.970,63	12.692.305,38	134.400,56	5.982.326,77	39.951.988,32	831.657,69	0,00	69.307.649,34	696	87.532		
(β) ΕΦΑΠΑΞ ΚΑΤΑΒΟΛΗΣ	2.590.562,31	1.435.865,70	0,00	9.224,27	1.123.029,64	1.930.440,40	0,00	7.089.122,32				
ΣΥΝΟΛΟ ΟΜΑΔΙΚΩΝ ΣΥΝΤΑΞΙΟΔΟΤΙΚΩΝ ΠΡΟΓΡΑΜΜΑΤΩΝ (A+B)	13.712.097,81	16.762.711,46	134.400,56	6.006.179,49	55.694.383,34	2.762.459,70	0,00	95.072.232,36	732	88.615		0,00
ΣΥΝΟΛΟ ΟΜΑΔΙΚΩΝ ΑΣΦΑΛΙΣΕΩΝ ΖΩΗΣ (1. + 2. + 3.)												
	35.276.520,34	55.500.912,65	171.728,49	17.473.467,16	74.558.238,81	73.545.323,88	0,00	256.526.191,33	7.329	2.714.625		1.394.393,22

1/1/2016 - 30/6/2016

Παραγωγή Ασφαλίσεων Ομαδικών Ασφαλίσεων

Ποσοστιαία Σύνθεση

Κανάλια Διανομής											Αντασφαλιστικές Αναλήψεις
Ασφαλιστικοί Διαμεσολαβητές αποκλειστικής συνεργασίας	Ασφαλιστικοί Διαμεσολαβητές μη αποκλειστικής συνεργασίας	Άμεσες Πωλήσεις (μέσω διαδικτύου με χρήση ψηφιακής πλατφόρμας)	Άμεσες Πωλήσεις (Call Center, Direct mail)	Άμεσες Πωλήσεις (Corporate Sales, Ασφαλιστικοί Υπάλληλοι)	Bancassurance	Άλλο κανάλι	Σύνολο				
Εγγεγραμμένα Ασφάλιστρα	Εγγεγραμμένα Ασφάλιστρα	Εγγεγραμμένα Ασφάλιστρα	Εγγεγραμμένα Ασφάλιστρα		Εγγεγραμμένα Ασφάλιστρα	Εγγεγραμμένα Ασφάλιστρα	Εγγεγραμμένα Ασφάλιστρα	Πλήθος Συμβολαίων	Πλήθος Ασφαλισμένων		

1. ΑΣΦΑΛΙΣΕΙΣ ΔΑΝΕΙΟΛΗΠΤΩΝ (Credit Life)

A. ΝΕΕΣ ΕΡΓΑΣΙΕΣ									11,5%	1,1%
1. ΑΣΦΑΛΙΣΗ ΖΩΗΣ (Credit Life)	0,7%	0,1%	0,0%	2,2%	0,0%	97,0%	0,0%	100,0%		
2. ΣΥΜΠΛΗΡΩΜΑΤΙΚΕΣ ΑΣΦΑΛΙΣΕΙΣ Credit Life (Accident & Health)	0,6%	0,1%	0,0%	1,7%	0,0%	97,7%	0,0%	100,0%		
B. ΕΡΓΑΣΙΕΣ ΠΡΟΗΓΟΥΜΕΝΩΝ ΠΕΡΙΟΔΩΝ									88,5%	98,9%
1. ΑΣΦΑΛΙΣΗ ΖΩΗΣ (Credit Life)	0,0%	2,8%	0,0%	0,2%	0,3%	96,7%	0,0%	100,0%		
2. ΣΥΜΠΛΗΡΩΜΑΤΙΚΕΣ ΑΣΦΑΛΙΣΕΙΣ Credit Life (Accident & Health)	0,0%	0,7%	0,0%	0,2%	0,1%	99,0%	0,0%	100,0%		
ΣΥΝΟΛΟ ΑΣΦΑΛΙΣΕΩΝ ΔΑΝΕΙΟΛΗΠΤΩΝ (A+B)	0,0%	2,3%	0,0%	0,2%	0,2%	97,2%	0,0%	100,0%	100,0%	100,0%

2. ΟΜΑΔΙΚΕΣ ΑΣΦΑΛΙΣΕΙΣ ΕΡΓΑΖΟΜΕΝΩΝ (Group Life & Medical)

A. ΝΕΕΣ ΕΡΓΑΣΙΕΣ									10,4%	5,2%
1. ΑΣΦΑΛΙΣΗ ΖΩΗΣ (Group Life)	17,0%	45,5%	0,0%	16,8%	15,4%	5,3%	0,0%	100,0%		
2. ΑΣΦΑΛΙΣΗ ΥΓΕΙΑΣ (Group Medical)	20,7%	45,9%	0,0%	12,5%	16,0%	5,0%	0,0%	100,0%		
3. ΣΥΜΠΛΗΡΩΜΑΤΙΚΕΣ ΑΣΦΑΛΙΣΕΙΣ (Group Accident & Health)	19,0%	45,9%	0,0%	10,7%	7,7%	16,7%	0,0%	100,0%		
B. ΕΡΓΑΣΙΕΣ ΠΡΟΗΓΟΥΜΕΝΩΝ ΠΕΡΙΟΔΩΝ									89,6%	94,8%
1. ΑΣΦΑΛΙΣΗ ΖΩΗΣ (Group Life)	18,8%	34,1%	0,1%	14,3%	18,1%	14,6%	0,0%	100,0%		
2. ΑΣΦΑΛΙΣΗ ΥΓΕΙΑΣ (Group Medical)	24,8%	40,2%	0,0%	11,8%	22,3%	0,9%	0,0%	100,0%		
3. ΣΥΜΠΛΗΡΩΜΑΤΙΚΕΣ ΑΣΦΑΛΙΣΕΙΣ (Group Accident & Health)	21,6%	45,1%	0,0%	10,6%	12,7%	9,9%	0,0%	100,0%		
ΣΥΝΟΛΟ ΟΜΑΔΙΚΩΝ ΑΣΦΑΛΙΣΕΩΝ ΕΡΓΑΖΟΜΕΝΩΝ (A+B)	23,2%	40,0%	0,0%	12,2%	20,1%	4,6%	0,0%	100,0%	100,0%	76,9%

3. ΟΜΑΔΙΚΑ ΣΥΝΤΑΞΙΟΔΟΤΙΚΑ ΠΡΟΓΡΑΜΜΑΤΑ

A. ΝΕΕΣ ΕΡΓΑΣΙΕΣ									4,9%	1,2%
(α) ΠΕΡΙΟΔΙΚΩΝ ΚΑΤΑΒΟΛΩΝ	2,7%	38,9%	0,0%	0,3%	58,1%	0,0%	0,0%	100,0%		
(β) ΕΦΑΠΑΞ ΚΑΤΑΒΟΛΗΣ	9,3%	4,9%	0,0%	0,0%	85,8%	0,0%	0,0%	100,0%		
B. ΕΡΓΑΣΙΕΣ ΠΡΟΗΓΟΥΜΕΝΩΝ ΠΕΡΙΟΔΩΝ									95,1%	98,8%
(α) ΠΕΡΙΟΔΙΚΩΝ ΚΑΤΑΒΟΛΩΝ	14,0%	18,3%	0,2%	8,6%	57,6%	1,2%	0,0%	100,0%		
(β) ΕΦΑΠΑΞ ΚΑΤΑΒΟΛΗΣ	36,5%	20,3%	0,0%	0,1%	15,8%	27,2%	0,0%	100,0%		
ΣΥΝΟΛΟ ΟΜΑΔΙΚΩΝ ΣΥΝΤΑΞΙΟΔΟΤΙΚΩΝ ΠΡΟΓΡΑΜΜΑΤΩΝ (A+B)	14,4%	17,6%	0,1%	6,3%	58,6%	2,9%	0,0%	100,0%	100,0%	0,0%

ΣΥΝΟΛΟ ΟΜΑΔΙΚΩΝ ΑΣΦΑΛΙΣΕΩΝ ΖΩΗΣ (1. + 2. + 3.)

	13,8%	21,6%	0,1%	6,8%	29,1%	28,7%	0,0%	100,0%			100,0%
--	-------	-------	------	------	-------	-------	------	--------	--	--	--------

Πλήθος Απαντήσεων		Αποζημιώσεις Ατομικών Ασφαλίσεων Ζωής		
20		1/1/2016 - 30/6/2016		
Συμμετοχή στο σύνολο:		(Ποσά σε ευρώ)		
99,88%	Πληρωμές λόγω Λήξης	Πληρωμές λόγω Εξαγοράς	Πληρωμές λόγω επέλευσης ασφ.κινδύνου	Σύνολο
ΑΤΟΜΙΚΕΣ ΑΣΦΑΛΙΣΕΙΣ ΖΩΗΣ				
I1. ΕΠΙΒΙΩΣΗΣ, ΘΑΝΑΤΟΥ, ΜΙΚΤΕΣ κλπ	45.976.738,88	102.253.688,64	7.124.781,33	155.355.208,85
I2. ΠΡΟΣΟΔΩΝ (ΕΦΑΠΑΞ)	23.123.540,81	72.573.240,14	1.617.292,85	97.314.073,79
ΑΣΦΑΛΙΣΕΙΣ ΥΓΕΙΑΣ - ΣΥΜΠΛΗΡΩΜΑΤΙΚΕΣ ΑΣΦΑΛΙΣΕΙΣ				
(α) ΝΟΣΟΚΟΜΕΙΑΚΑ ΠΡΟΓΡΑΜΜΑΤΑ	0,00	0,00	159.097.667,29	159.097.667,29
(β) ΛΟΙΠΕΣ ΚΑΛΥΨΕΙΣ	0,00	0,00	20.724.044,08	20.724.044,08
ΣΥΝΟΛΟ ΑΤΟΜΙΚΩΝ ΑΣΦΑΛΙΣΕΩΝ ΖΩΗΣ	69.100.279,69	174.826.928,78	188.563.785,54	432.490.994,01
ΑΣΦΑΛΙΣΕΙΣ ΖΩΗΣ ΣΥΝΔΕΔΕΜΕΝΕΣ ΜΕ ΕΠΕΝΔΥΣΕΙΣ - ΑΤΟΜΙΚΕΣ ΑΣΦΑΛΙΣΕΙΣ	80.818.042,84	237.541.667,74	3.811.942,06	322.171.652,64
ΑΤΟΜΙΚΕΣ ΑΣΦΑΛΙΣΕΙΣ - ΣΥΝΤΑΞΕΙΣ (δεν περιλαμβάνονται ανωτέρω)				2.140.921,71
ΣΥΝΟΛΟ ΑΠΟΖΗΜΙΩΣΕΩΝ ΑΤΟΜΙΚΩΝ ΑΣΦΑΛΙΣΕΩΝ ΖΩΗΣ	149.918.322,53	412.368.596,52	192.375.727,60	756.803.568,36
ΑΤΟΜΙΚΕΣ ΑΣΦΑΛΙΣΕΙΣ - ΣΥΝΤΑΞΕΙΣ ΠΛΗΘΟΣ (πληροφοριακό στοιχείο)				4.498

1/1/2016 - 30/6/2016

Αποζημιώσεις Ατομικών Ασφαλίσεων Ζωής

Ποσοστιαία Σύνθεση

	Πληρωμές λόγω Λήξης	Πληρωμές λόγω Εξαγοράς	Πληρωμές λόγω επέλευσης ασφ.κινδύνου	Σύνολο	
ΑΤΟΜΙΚΕΣ ΑΣΦΑΛΙΣΕΙΣ ΖΩΗΣ					
I1. ΕΠΙΒΙΩΣΗΣ, ΘΑΝΑΤΟΥ, ΜΙΚΤΕΣ κλπ	29,6%	65,8%	4,6%	100,0%	
I2. ΠΡΟΣΩΔΩΝ (ΕΦΑΠΑΞ)	23,8%	74,6%	1,7%	100,0%	
ΑΣΦΑΛΙΣΕΙΣ ΥΓΕΙΑΣ - ΣΥΜΠΛΗΡΩΜΑΤΙΚΕΣ ΑΣΦΑΛΙΣΕΙΣ					
(α) ΝΟΣΟΚΟΜΕΙΑΚΑ ΠΡΟΓΡΑΜΜΑΤΑ	0,0%	0,0%	100,0%	100,0%	
(β) ΛΟΙΠΕΣ ΚΑΛΥΨΕΙΣ	0,0%	0,0%	100,0%	100,0%	
ΣΥΝΟΛΟ ΑΤΟΜΙΚΩΝ ΑΣΦΑΛΙΣΕΩΝ ΖΩΗΣ	16,0%	40,4%	43,6%	100,0%	57,1%
ΑΣΦΑΛΙΣΕΙΣ ΖΩΗΣ ΣΥΝΔΕΔΕΜΕΝΕΣ ΜΕ ΕΠΕΝΔΥΣΕΙΣ - ΑΤΟΜΙΚΕΣ ΑΣΦΑΛΙΣΕΙΣ	25,1%	73,7%	1,2%	100,0%	42,6%
ΑΤΟΜΙΚΕΣ ΑΣΦΑΛΙΣΕΙΣ - ΣΥΝΤΑΞΕΙΣ (δεν περιλαμβάνονται ανωτέρω)					0,3%
ΣΥΝΟΛΟ ΑΠΟΖΗΜΙΩΣΕΩΝ ΑΤΟΜΙΚΩΝ ΑΣΦΑΛΙΣΕΩΝ ΖΩΗΣ	19,8%	54,5%	25,4%		100,0%

Πλήθος Απαντήσεων		Αποζημιώσεις Ομαδικών Ασφαλίσεων Ζωής		
20		1/1/2016 - 30/6/2016		
Συμμετοχή στο σύνολο:		(Ποσά σε ευρώ)		
99,88%	Πληρωμές λόγω Λήξης	Πληρωμές λόγω Εξαγοράς	Πληρωμές λόγω επέλευσης ασφ.κινδύνου	Σύνολο
1. ΑΠΟΖΗΜΙΩΣΕΙΣ ΑΣΦΑΛΙΣΕΩΝ ΔΑΝΕΙΟΛΗΠΤΩΝ (Credit Life)				
1. ΑΣΦΑΛΙΣΗ ΖΩΗΣ	11.603.900,49	8.845.506,03	15.892.862,90	36.342.269,42
2. ΣΥΜΠΛΗΡΩΜΑΤΙΚΕΣ ΑΣΦΑΛΙΣΕΙΣ	224.980,97	132.853,85	3.375.541,64	3.733.376,46
ΣΥΝΟΛΟ ΑΠΟΖΗΜΙΩΣΕΩΝ ΑΣΦΑΛΙΣΕΩΝ ΔΑΝΕΙΟΛΗΠΤΩΝ	11.828.881,46	8.978.359,88	19.268.404,54	40.075.645,88
2. ΑΠΟΖΗΜΙΩΣΕΙΣ ΟΜΑΔΙΚΩΝ ΑΣΦΑΛΙΣΕΩΝ ΕΡΓΑΖΟΜΕΝΩΝ (Group Life)				
1. ΑΣΦΑΛΙΣΗ ΖΩΗΣ	0,00	0,00	15.123.466,67	15.123.466,67
2. (α) ΣΥΜΠΛΗΡΩΜΑΤΙΚΕΣ ΑΣΦΑΛΙΣΕΙΣ (Group Medical)	0,00	0,00	60.660.498,46	60.660.498,46
2. (β) ΣΥΜΠΛΗΡΩΜΑΤΙΚΕΣ ΑΣΦΑΛΙΣΕΙΣ (Group Accident & Health)	0,00	0,00	8.648.139,73	8.648.139,73
ΣΥΝΟΛΟ ΑΠΟΖΗΜΙΩΣΕΩΝ ΟΜΑΔΙΚΩΝ ΑΣΦΑΛΙΣΕΩΝ ΕΡΓΑΖΟΜΕΝΩΝ	0,00	0,00	84.432.104,86	84.432.104,86
3. ΑΠΟΖΗΜΙΩΣΕΙΣ ΟΜΑΔΙΚΩΝ ΣΥΝΤΑΞΙΟΔΟΤΙΚΩΝ ΠΡΟΓΡΑΜΜΑΤΩΝ				
	28.104.578,92	10.025.218,90	753.815,29	38.883.613,11
ΟΜΑΔΙΚΕΣ ΑΣΦΑΛΙΣΕΙΣ - ΣΥΝΤΑΞΕΙΣ (δεν περιλαμβάνονται ανωτέρω)				11.432.247,63
ΣΥΝΟΛΟ ΑΠΟΖΗΜΙΩΣΕΩΝ ΟΜΑΔΙΚΩΝ ΑΣΦΑΛΙΣΕΩΝ ΖΩΗΣ				
	39.933.460,38	19.003.578,78	104.454.324,69	174.823.611,48
ΟΜΑΔΙΚΕΣ ΑΣΦΑΛΙΣΕΙΣ - ΣΥΝΤΑΞΕΙΣ ΠΛΗΘΟΣ (πληροφοριακό στοιχείο)				2.413

1/1/2016 - 30/6/2016

Αποζημιώσεις Ομαδικών Ασφαλίσεων Ζωής

Ποσοστιαία Σύνοψη

	Πληρωμές λόγω Λήξης	Πληρωμές λόγω Εξαγοράς	Πληρωμές λόγω επέλευσης ασφ.κινδύνου	Σύνολο	
1. ΑΠΟΖΗΜΙΩΣΕΙΣ ΑΣΦΑΛΙΣΕΩΝ ΔΑΝΕΙΟΛΗΠΤΩΝ (Credit Life)					
1. ΑΣΦΑΛΙΣΗ ΖΩΗΣ	31,9%	24,3%	43,7%	100,0%	
2. ΣΥΜΠΛΗΡΩΜΑΤΙΚΕΣ ΑΣΦΑΛΙΣΕΙΣ	6,0%	3,6%	90,4%	100,0%	
ΣΥΝΟΛΟ ΑΠΟΖΗΜΙΩΣΕΩΝ ΑΣΦΑΛΙΣΕΩΝ ΔΑΝΕΙΟΛΗΠΤΩΝ	29,5%	22,4%	48,1%	100,0%	22,9%
2. ΑΠΟΖΗΜΙΩΣΕΙΣ ΟΜΑΔΙΚΩΝ ΑΣΦΑΛΙΣΕΩΝ ΕΡΓΑΖΟΜΕΝΩΝ (Group Life)					
1. ΑΣΦΑΛΙΣΗ ΖΩΗΣ	0,0%	0,0%	100,0%	100,0%	
2. (α) ΣΥΜΠΛΗΡΩΜΑΤΙΚΕΣ ΑΣΦΑΛΙΣΕΙΣ (Group Medical)	0,0%	0,0%	100,0%	100,0%	
2. (β) ΣΥΜΠΛΗΡΩΜΑΤΙΚΕΣ ΑΣΦΑΛΙΣΕΙΣ (Group Accident & Health)	0,0%	0,0%	100,0%	100,0%	
ΣΥΝΟΛΟ ΑΠΟΖΗΜΙΩΣΕΩΝ ΟΜΑΔΙΚΩΝ ΑΣΦΑΛΙΣΕΩΝ ΕΡΓΑΖΟΜΕΝΩΝ	0,0%	0,0%	100,0%	100,0%	48,3%
3. ΑΠΟΖΗΜΙΩΣΕΙΣ ΟΜΑΔΙΚΩΝ ΣΥΝΤΑΞΙΟΔΟΤΙΚΩΝ ΠΡΟΓΡΑΜΜΑΤΩΝ					
	72,3%	25,8%	1,9%	100,0%	22,2%
ΟΜΑΔΙΚΕΣ ΑΣΦΑΛΙΣΕΙΣ - ΣΥΝΤΑΞΕΙΣ (δεν περιλαμβάνονται ανωτέρω)					6,5%
ΣΥΝΟΛΟ ΑΠΟΖΗΜΙΩΣΕΩΝ ΟΜΑΔΙΚΩΝ ΑΣΦΑΛΙΣΕΩΝ ΖΩΗΣ					
	22,8%	10,9%	59,7%		100,0%