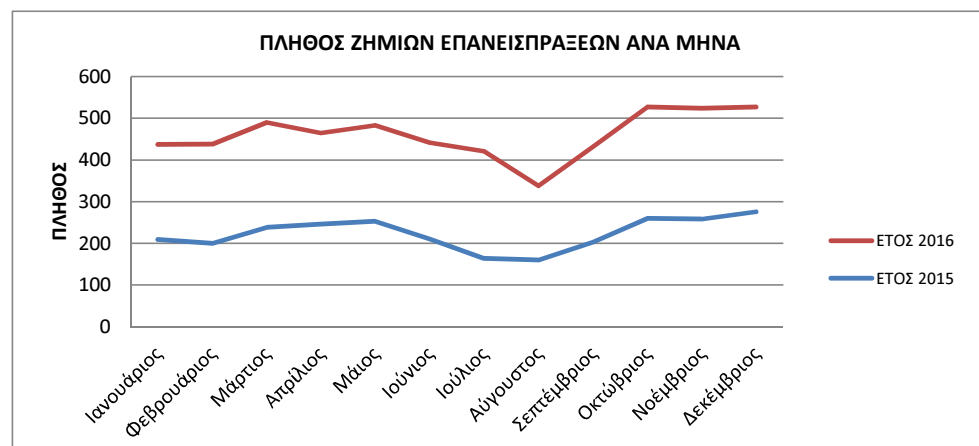
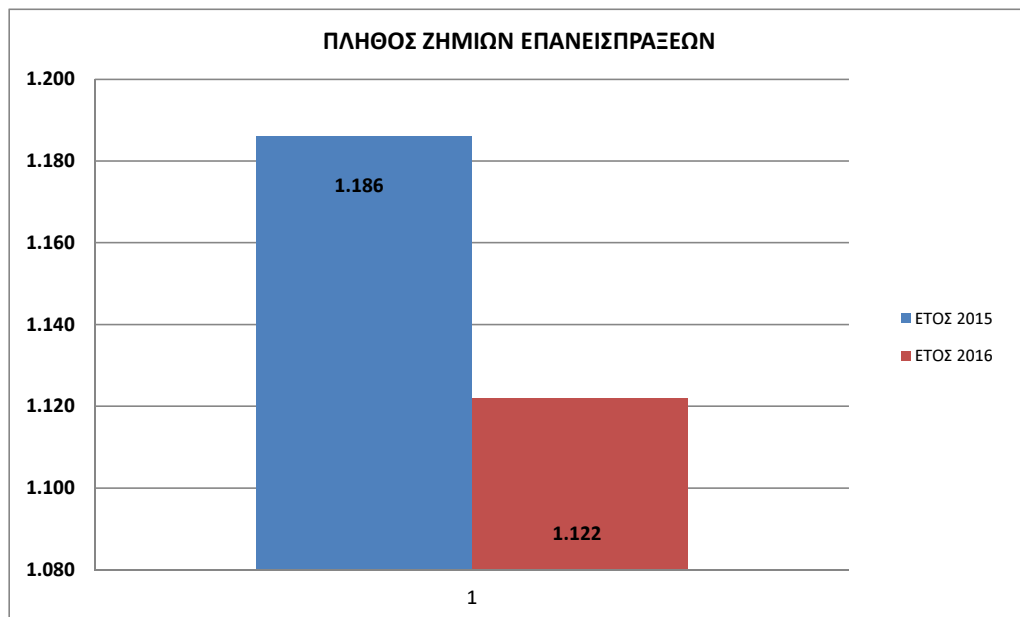


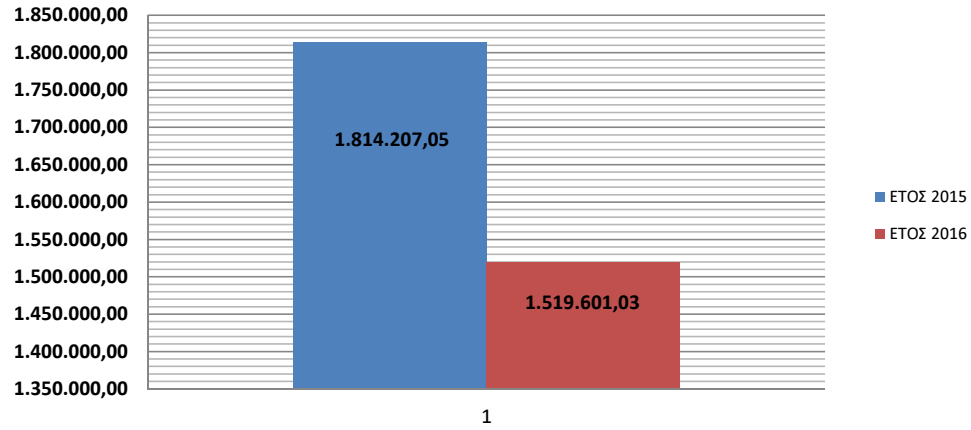
## ΠΛΗΘΟΣ ΖΗΜΙΩΝ ΚΑΙ ΠΟΣΑ ΕΠΑΝΕΙΣΠΡΑΞΕΩΝ

ΜΗΝΑΣ	ΕΤΟΣ 2015		ΕΤΟΣ 2016		ΠΟΣΟΣΤΟ ΜΕΤΑΒΟΛΗΣ %		ΜΗΝΙΑΙΟΣ ΜΕΣΟΣ ΟΡΟΣ ΕΠΑΝΕΙΣΠΡΑΞΕΩΝ	
	ΠΛΗΘΟΣ ΖΗΜΙΩΝ	ΠΟΣΟ	ΠΛΗΘΟΣ ΖΗΜΙΩΝ	ΠΟΣΟ	ΠΛΗΘΟΥΣ ΖΗΜΙΩΝ	ΠΟΣΟΥ ΕΠΑΝΕΙΣΠΡΑΞΕΩΝ	2015	2016
							2015	2016
Ιανουάριος	209	147.719,58	228	74.511,13	+ 9,09 %	- 49,56 %	706,79	326,80
Φεβρουάριος	200	93.423,52	238	307.251,19	+ 19,00 %	+ 228,88 %	467,12	1.290,97
Μάρτιος	238	272.913,40	252	78.121,43	+ 5,88 %	- 71,38 %	1.146,69	310,01
Απρίλιος	246	127.053,35	219	104.026,52	- 10,98 %	- 18,12 %	516,48	475,01
Μάιος	253	167.001,86	230	144.463,43	- 9,09 %	- 13,50 %	660,09	628,10
Ιούνιος	211	88.248,12	231	73.133,42	+ 9,48 %	- 17,13 %	418,24	316,59
Ιούλιος	164	181.593,00	257	86.383,61	+ 56,71 %	- 52,43 %	1.107,27	336,12
Αύγουστος	160	45.994,48	178	43.268,89	+ 11,25 %	- 5,93 %	287,47	243,08
Σεπτέμβριος	203	143.153,32	229	90.017,23	+ 12,81 %	- 37,12 %	705,19	393,09
Οκτώβριος	260	148.033,20	267	99.218,83	+ 2,69 %	- 32,98 %	569,36	371,61
Νοέμβριος	258	103.782,22	266	84.904,03	+ 3,10 %	- 18,19 %	402,26	319,19
Δεκέμβριος	276	295.291,00	251	334.301,32	- 9,06 %	+ 13,21 %	1.069,89	1.331,88
<b>ΣΥΝΟΛΟ ΕΠΑΝΕΙΣΠΡΑΞΕΩΝ</b>	<b>1.186</b>	<b>1.814.207,05</b>	<b>1.122</b>	<b>1.519.601,03</b>	<b>- 5,40 %</b>	<b>- 16,24 %</b>	<b>1.529,69</b>	<b>1.354,37</b>

\*Επανεισπραξεις που έγιναν εντός του αυτού έτους σε δόσεις, μηνιαίες, τριμηνιαίες, εξαμηνιαίες κ.λ.π, λογίζονται ως μία επανείσπραξη



### ΠΟΣΑ ΕΠΑΝΕΙΣΠΡΑΞΕΩΝ



### ΠΟΣΑ ΕΠΑΝΕΙΣΠΡΑΞΕΩΝ ΑΝΑ ΜΗΝΑ

