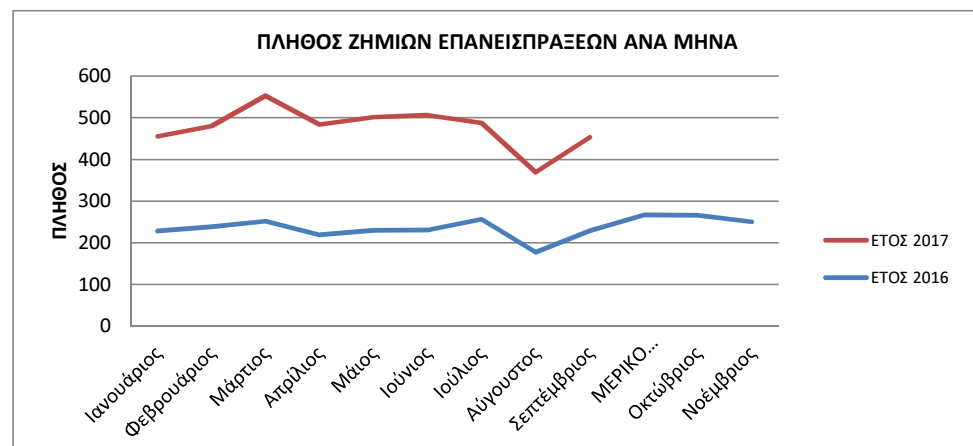
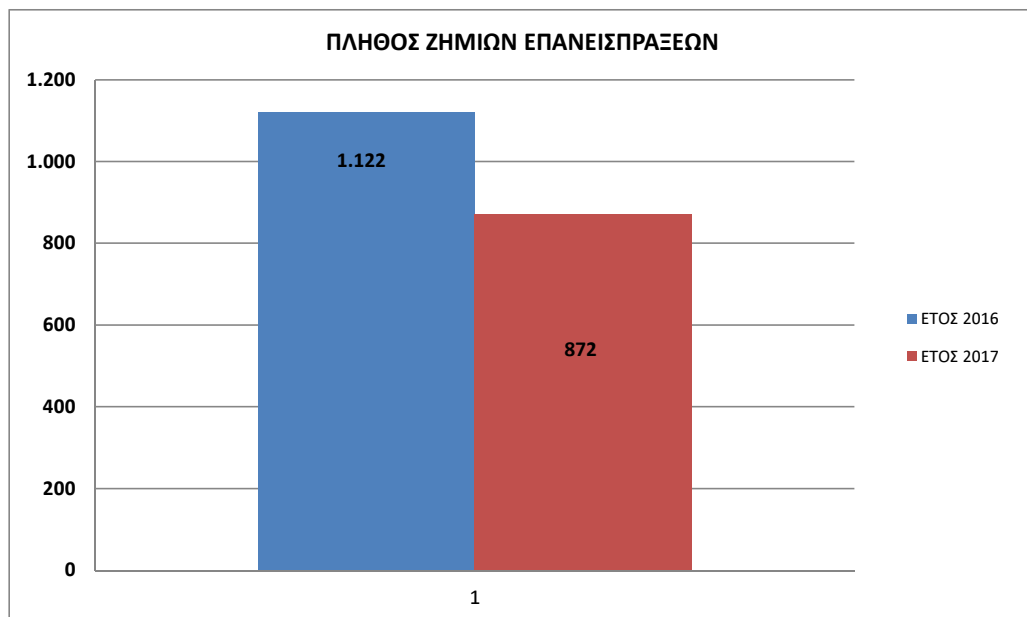


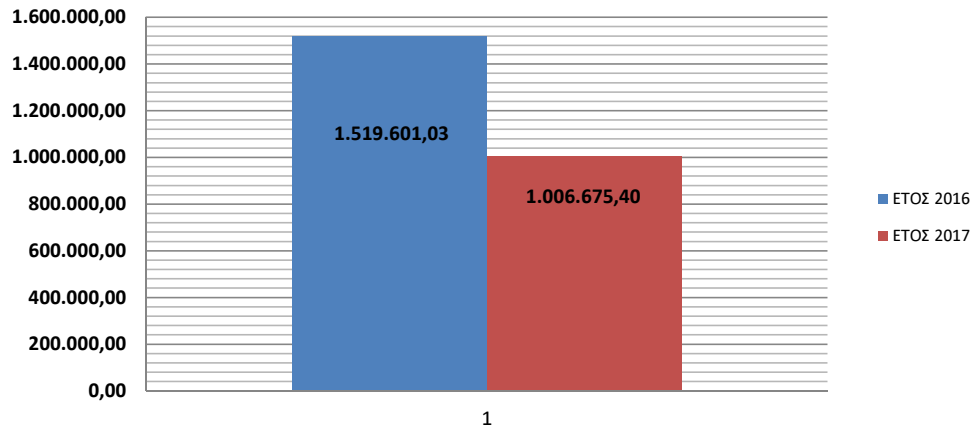
ΠΛΗΘΟΣ ΖΗΜΙΩΝ ΚΑΙ ΠΟΣΑ ΕΠΑΝΕΙΣΠΡΑΞΕΩΝ

ΜΗΝΑΣ	ΕΤΟΣ 2016		ΕΤΟΣ 2017		ΠΟΣΟΣΤΟ ΜΕΤΑΒΟΛΗΣ %		ΜΗΝΙΑΙΟΣ ΜΕΣΟΣ ΟΡΟΣ ΕΠΑΝΕΙΣΠΡΑΞΕΩΝ	
	ΠΛΗΘΟΣ ΖΗΜΙΩΝ	ΠΟΣΟ	ΠΛΗΘΟΣ ΖΗΜΙΩΝ	ΠΟΣΟ	ΠΛΗΘΟΥΣ ΖΗΜΙΩΝ	ΠΟΣΟΥ ΕΠΑΝΕΙΣΠΡΑΞΕΩΝ	2016	2017
Ιανουάριος	228	74.511,13	228	65.583,02	+ 0,00 %	- 11,98 %	326,80	287,64
Φεβρουάριος	238	307.251,19	242	109.251,49	+ 1,68 %	- 64,44 %	1.290,97	451,45
Μάρτιος	252	78.121,43	301	135.678,30	+ 19,44 %	+ 73,68 %	310,01	450,76
Απρίλιος	219	104.026,52	265	78.473,50	+ 21,00 %	- 24,56 %	475,01	296,13
Μάιος	230	144.463,43	272	72.870,02	+ 18,26 %	- 49,56 %	628,10	267,90
Ιούνιος	231	73.133,42	275	75.856,15	+ 19,05 %	+ 3,72 %	316,59	275,84
Ιούλιος	257	86.383,61	231	373.630,38	- 10,12 %	+ 332,52 %	336,12	1.617,45
Αύγουστος	178	43.268,89	192	30.363,17	+ 7,87 %	- 29,83 %	243,08	158,14
Σεπτέμβριος	229	90.017,23	224	64.969,37	- 2,18 %	- 27,83 %	393,09	290,04
ΜΕΡΙΚΟ ΣΥΝΟΛΟ	843	1.001.176,85	872	1.006.675,40	+ 3,44 %	+ 0,55 %	1.187,64	1.154,44
Οκτώβριος	267	99.218,83						
Νοέμβριος	266	84.904,03						
Δεκέμβριος	251	334.301,32						
ΣΥΝΟΛΟ ΕΠΑΝΕΙΣΠΡΑΞΕΩΝ	1.122	1.519.601,03	872	1.006.675,40				

*Επανεισπράξεις που έγιναν εντός του αυτού έτους σε δόσεις, μηνιαίες, τριμηνιαίες, εξαμηνιαίες κ.λπ. λογίζονται ως μία επανείσπραξη



ΠΟΣΑ ΕΠΑΝΕΙΣΠΡΑΞΕΩΝ



ΠΟΣΑ ΕΠΑΝΕΙΣΠΡΑΞΕΩΝ ΑΝΑ ΜΗΝΑ

