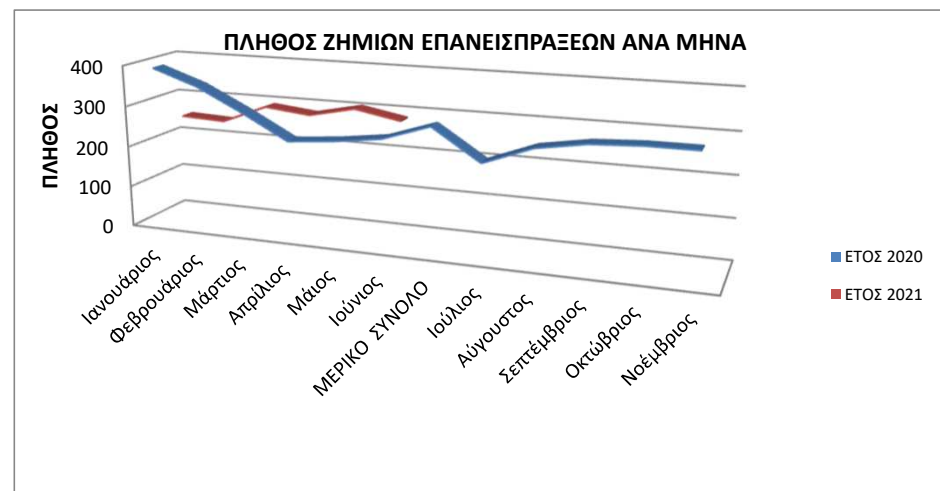
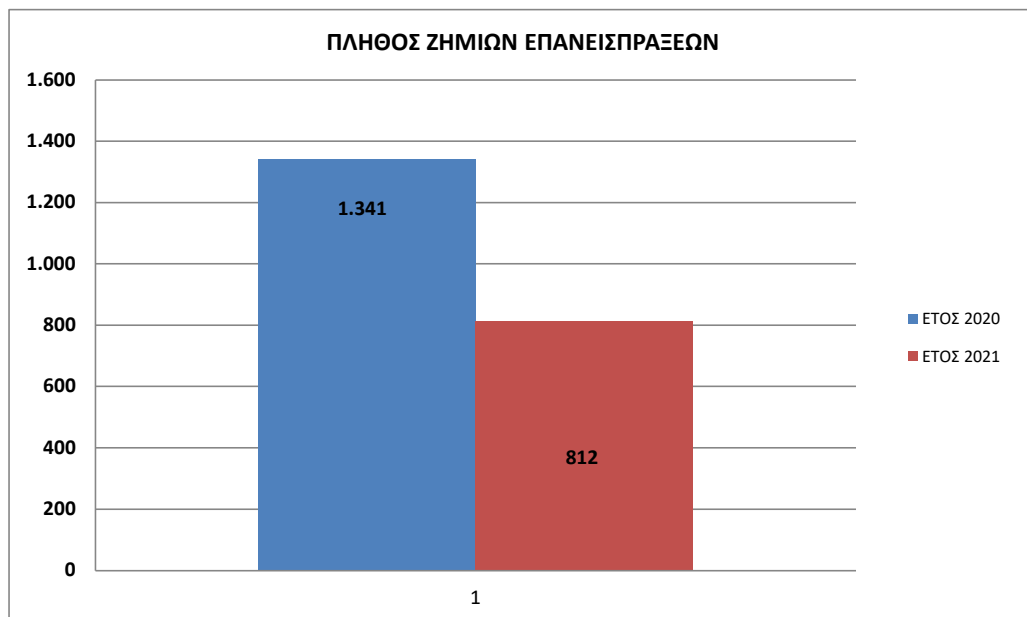


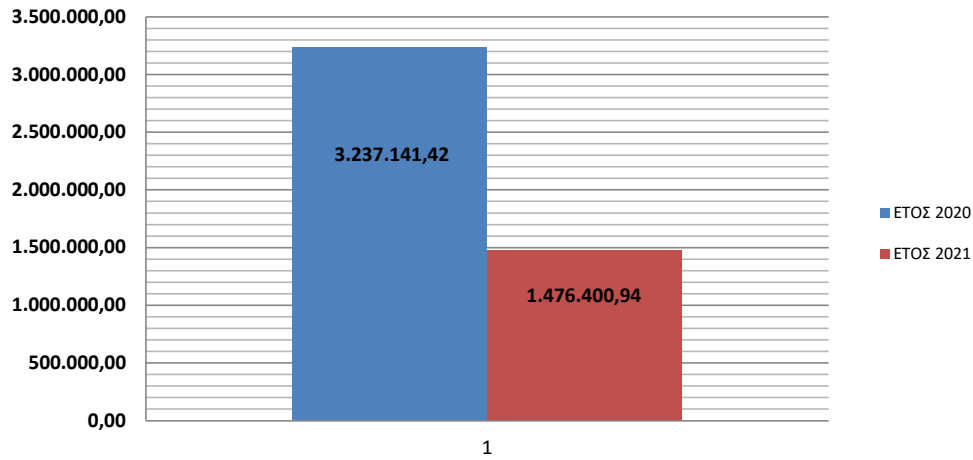
ΠΛΗΘΟΣ ΖΗΜΙΩΝ ΚΑΙ ΠΟΣΑ ΕΠΑΝΕΙΣΠΡΑΞΕΩΝ

ΜΗΝΑΣ	ΕΤΟΣ 2020		ΕΤΟΣ 2021		ΠΟΣΟΣΤΟ ΜΕΤΑΒΟΛΗΣ %		ΜΗΝΙΑΙΟΣ ΜΕΣΟΣ ΟΡΟΣ ΕΠΑΝΕΙΣΠΡΑΞΕΩΝ	
	ΠΛΗΘΟΣ ΖΗΜΙΩΝ	ΠΟΣΟ	ΠΛΗΘΟΣ ΖΗΜΙΩΝ	ΠΟΣΟ	ΠΛΗΘΟΥΣ ΖΗΜΙΩΝ	ΠΟΣΟΥ ΕΠΑΝΕΙΣΠΡΑΞΕΩΝ	2020	2021
Ιανουάριος	392	363.164,91	250	220.792,10	-36,22%	-39,20%	926,44	883,17
Φεβρουάριος	354	293.233,50	245	132.495,71	-30,79%	-54,82%	828,34	540,80
Μάρτιος	299	284.740,43	290	235.379,52	-3,01%	-17,34%	952,31	811,65
Απρίλιος	239	109.557,26	278	250.509,73	16,32%	128,66%	458,40	901,11
Μάιος	249	126.020,46	302	381.521,36	21,29%	202,75%	506,11	1.263,32
Ιούνιος	264	109.333,63	281	255.702,52	6,44%	133,87%	414,14	909,97
ΜΕΡΙΚΟ ΣΥΝΟΛΟ	787	1.286.050,19	812	1.476.400,94	3,18%	14,80%	1.634,12	1.818,23
Ιούλιος	302	359.133,03						
Αύγουστος	228	115.456,12						
Σεπτέμβριος	272	506.936,90						
Οκτώβριος	291	290.142,82						
Νοέμβριος	297	274.789,75						
Δεκέμβριος	297	404.632,61						
ΣΥΝΟΛΟ ΕΠΑΝΕΙΣΠΡΑΞΕΩΝ	1.341	3.237.141,42	812	1.476.400,94				

*Επανεισπράξεις που έγιναν εντός του αυτού έτους σε δόσεις, μηνιαίες, τριμηνιαίες, εξαμηνιαίες κ.λπ. λογίζονται ως μία επανείσπραξη



ΠΟΣΑ ΕΠΑΝΕΙΣΠΡΑΞΕΩΝ



ΠΟΣΑ ΕΠΑΝΕΙΣΠΡΑΞΕΩΝ ΑΝΑ ΜΗΝΑ

