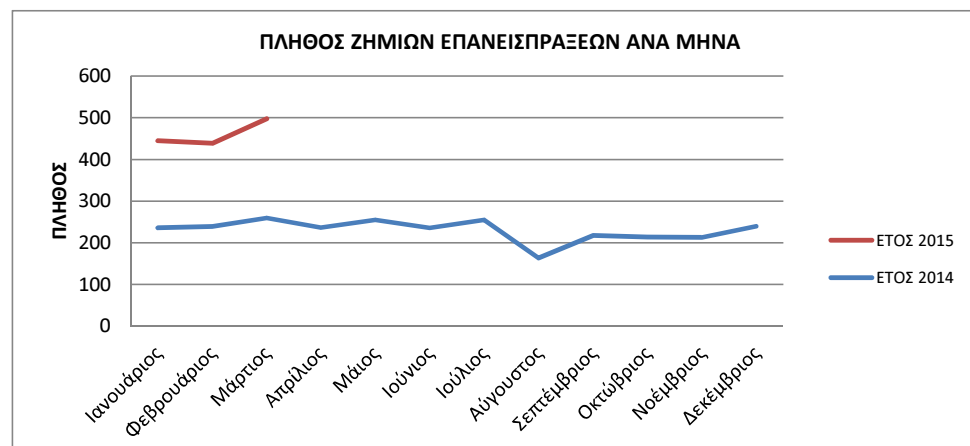
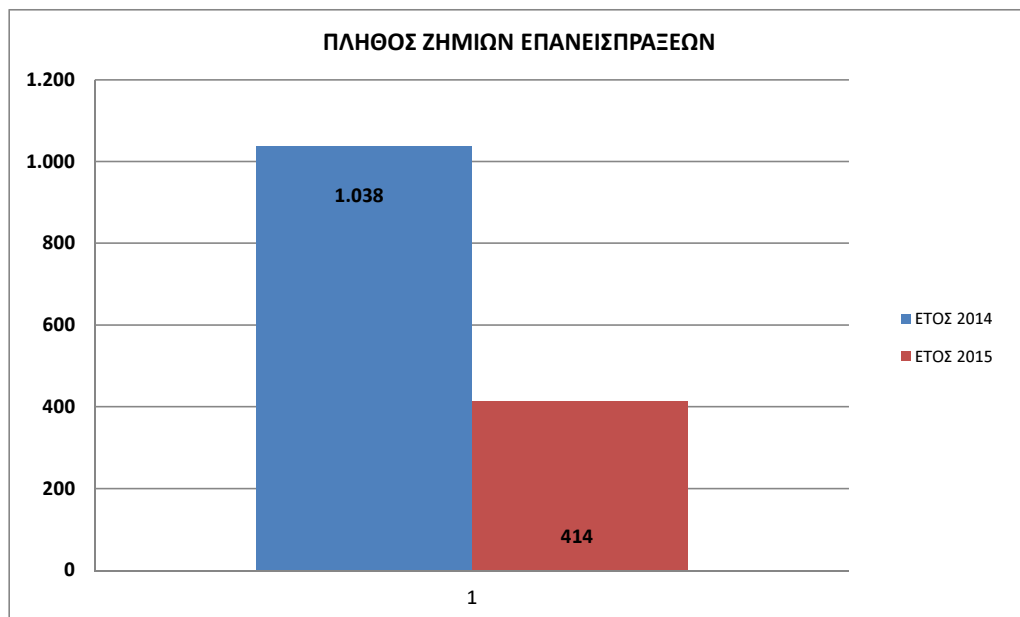


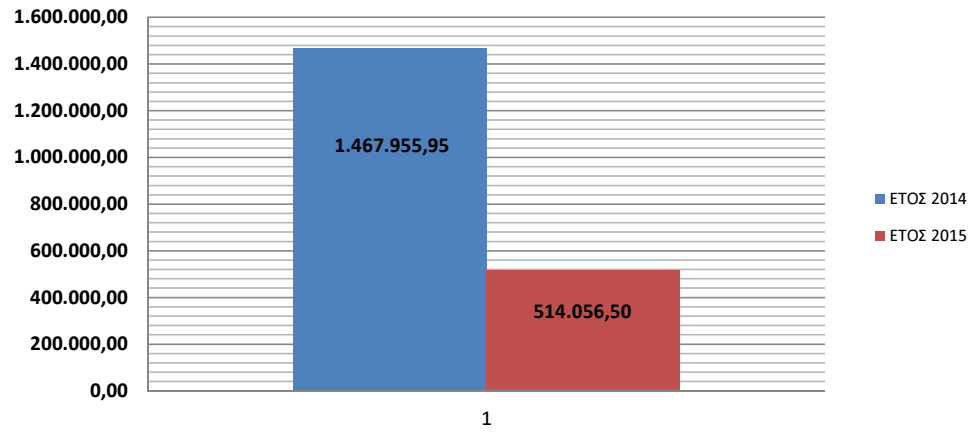
ΠΛΗΘΟΣ ΖΗΜΙΩΝ ΚΑΙ ΠΟΣΑ ΕΠΑΝΕΙΣΠΡΑΞΕΩΝ

ΜΗΝΑΣ	ΕΤΟΣ 2014		ΕΤΟΣ 2015		ΠΟΣΟΣΤΟ ΜΕΤΑΒΟΛΗΣ %		ΜΗΝΙΑΙΟΣ ΜΕΣΟΣ ΟΡΟΣ ΕΠΑΝΕΙΣΠΡΑΞΕΩΝ	
	ΠΛΗΘΟΣ ΖΗΜΙΩΝ	ΠΟΣΟ	ΠΛΗΘΟΣ ΖΗΜΙΩΝ	ΠΟΣΟ	ΠΛΗΘΟΥΣ ΖΗΜΙΩΝ	ΠΟΣΟΥ ΕΠΑΝΕΙΣΠΡΑΞΕΩΝ	2014	2015
Ιανουάριος	236	355.919,18	209	147.719,58	- 11,44 %	- 58,50 %	1.508,13	706,79
Φεβρουάριος	239	108.436,86	200	93.423,52	- 16,32 %	- 13,85 %	453,71	467,12
Μάρτιος	260	122.628,71	238	272.913,40	- 8,46 %	+ 122,55 %	471,65	1.146,69
ΜΕΡΙΚΟ ΣΥΝΟΛΟ	477	586.984,75	414	514.056,50	- 13,21 %	- 12,42 %	1.230,58	1.241,68
Απρίλιος	237	70.270,33						
Μάιος	255	159.711,89						
Ιούνιος	236	76.056,58						
Ιούλιος	255	133.471,53						
Αύγουστος	164	44.377,29						
Σεπτέμβριος	218	99.800,88						
Οκτώβριος	214	103.496,19						
Νοέμβριος	213	84.871,51						
Δεκέμβριος	240	108.915,00						
ΣΥΝΟΛΟ ΕΠΑΝΕΙΣΠΡΑΞΕΩΝ	1.038	1.467.955,95	414	514.056,50			1.414,22	1.241,68

*Επανεισπράξεις που έγιναν εντός του αυτού έτους σε δόσεις, μηνιαίες, τριμηνιαίες, εξαμηνιαίες κ.λ.π. λογίζονται ως μία επανείσπραξη



ΠΟΣΑ ΕΠΑΝΕΙΣΠΡΑΞΕΩΝ



ΠΟΣΑ ΕΠΑΝΕΙΣΠΡΑΞΕΩΝ ΑΝΑ ΜΗΝΑ

