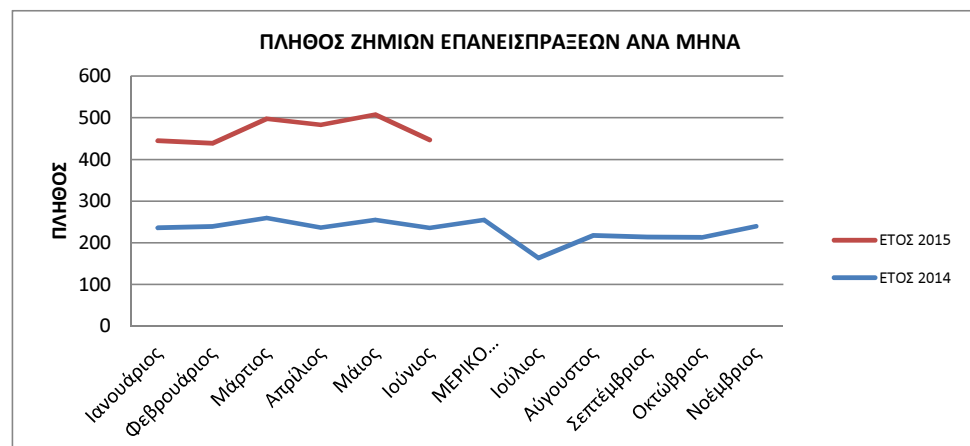
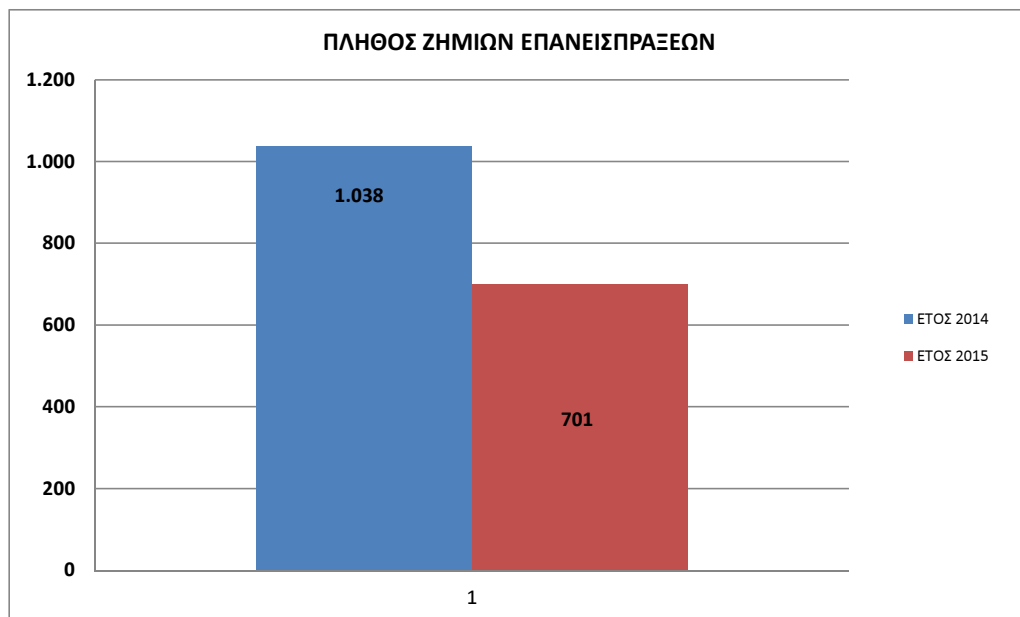


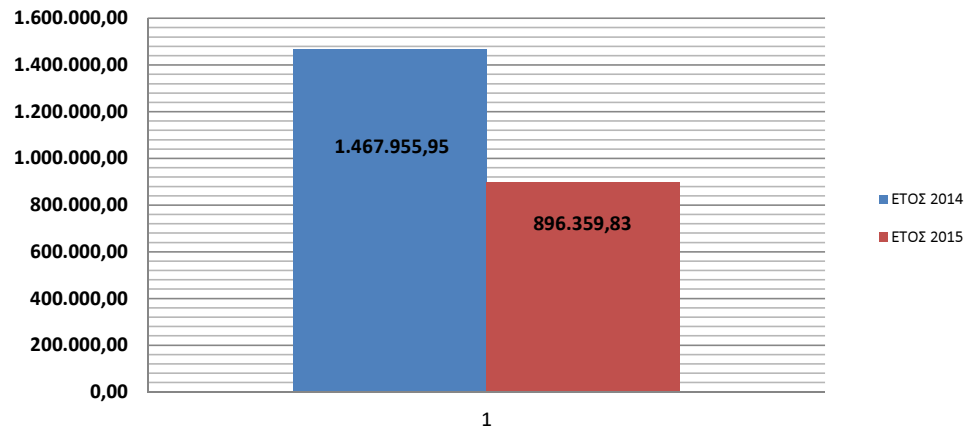
## ΠΛΗΘΟΣ ΖΗΜΙΩΝ ΚΑΙ ΠΟΣΑ ΕΠΑΝΕΙΣΠΡΑΞΕΩΝ

ΜΗΝΑΣ	ΕΤΟΣ 2014		ΕΤΟΣ 2015		ΠΟΣΟΣΤΟ ΜΕΤΑΒΟΛΗΣ %		ΜΗΝΙΑΙΟΣ ΜΕΣΟΣ ΟΡΟΣ ΕΠΑΝΕΙΣΠΡΑΞΕΩΝ	
	ΠΛΗΘΟΣ ΖΗΜΙΩΝ	ΠΟΣΟ	ΠΛΗΘΟΣ ΖΗΜΙΩΝ	ΠΟΣΟ	ΠΛΗΘΟΥΣ ΖΗΜΙΩΝ	ΠΟΣΟΥ ΕΠΑΝΕΙΣΠΡΑΞΕΩΝ	2014	2015
Ιανουάριος	236	355.919,18	209	147.719,58	- 11,44 %	- 58,50 %	1.508,13	706,79
Φεβρουάριος	239	108.436,86	200	93.423,52	- 16,32 %	- 13,85 %	453,71	467,12
Μάρτιος	260	122.628,71	238	272.913,40	- 8,46 %	+ 122,55 %	471,65	1.146,69
Απρίλιος	237	70.270,33	246	127.053,35	+ 3,80 %	+ 80,81 %	296,50	516,48
Μάιος	255	159.711,89	253	167.001,86	- 0,78 %	+ 4,56 %	626,32	660,09
Ιούνιος	236	76.056,58	211	88.248,12	- 10,59 %	+ 16,03 %	322,27	418,24
<b>ΜΕΡΙΚΟ ΣΥΝΟΛΟ</b>	<b>712</b>	<b>893.023,55</b>	<b>701</b>	<b>896.359,83</b>	<b>- 1,54 %</b>	<b>+ 0,37 %</b>	<b>1.254,25</b>	<b>1.278,69</b>
Ιούλιος	255	133.471,53						
Αύγουστος	164	44.377,29						
Σεπτέμβριος	218	99.800,88						
Οκτώβριος	214	103.496,19						
Νοέμβριος	213	84.871,51						
Δεκέμβριος	240	108.915,00						
<b>ΣΥΝΟΛΟ ΕΠΑΝΕΙΣΠΡΑΞΕΩΝ</b>	<b>1.038</b>	<b>1.467.955,95</b>	<b>701</b>	<b>896.359,83</b>			<b>1.414,22</b>	<b>1.278,69</b>

\*Επανεισπράξεις που έγιναν εντός του αυτού έτους σε δόσεις, μηνιαίες, τριμηνιαίες, εξαμηνιαίες κ.λ.π. λογίζονται ως μία επανείσπραξη



### ΠΟΣΑ ΕΠΑΝΕΙΣΠΡΑΞΕΩΝ



### ΠΟΣΑ ΕΠΑΝΕΙΣΠΡΑΞΕΩΝ ΑΝΑ ΜΗΝΑ

