

medica

metron

# ΠΑΝΕΛΛΑΔΙΚΗ ΕΡΕΥΝΑ ΓΕΝΙΚΟΥ ΚΟΙΝΟΥ

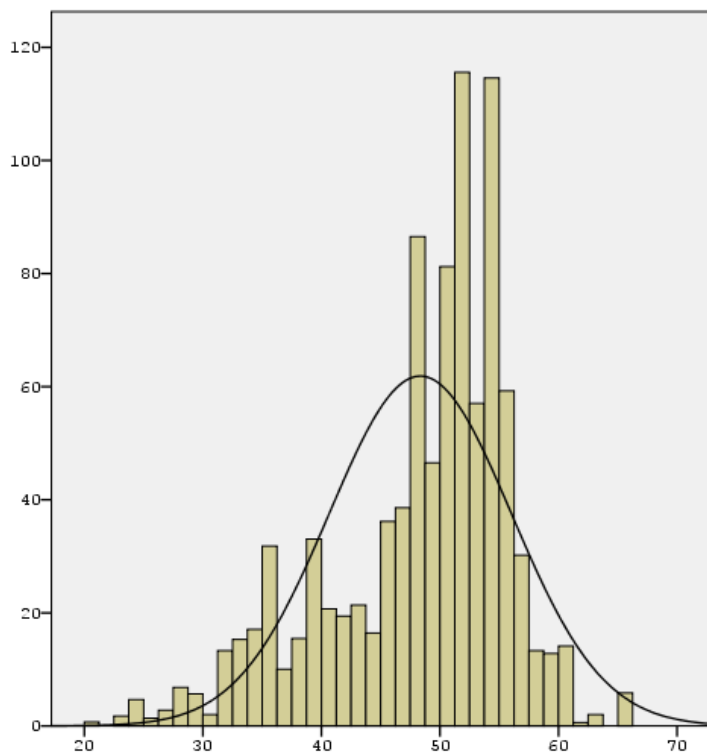
*Ινστιτούτο Κοινωνικής Προληπτικής Ιατρικής*

**ΜΑΪΟΣ  
2017**

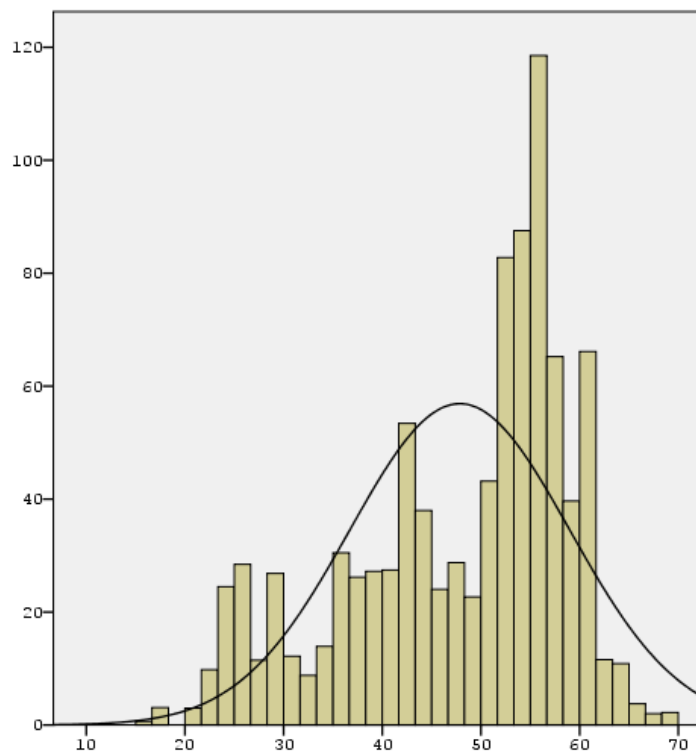
METRONANALYSIS

- **Ανάθεση:** Ινστιτούτο Κοινωνικής Προληπτικής Ιατρικής.
- **Τύπος μελέτης:** Ποσοτική έρευνα με Computer Assisted τηλεφωνικές συνεντεύξεις (CATI) με χρήση δομημένου ερωτηματολογίου.
- **Περιοχή μελέτης:** Το σύνολο της χώρας.
- **Πληθυσμός έρευνας:** Άνδρες και γυναίκες ηλικίας 18 ετών και άνω.
- **Μέγεθος δείγματος:** 1.001 άτομα.
- **Επιλογή δείγματος:** Για την επιλογή του δείγματος χρησιμοποιήθηκε απλή τυχαία δειγματοληψία τηλεφωνικών αριθμών.
- **Διεξαγωγή:** Η έρευνα διεξήχθη από 15/05/2017 έως 07/06/2017 από 3 επόπτες και 29 ερευνητές.
- **Ποιοτικοί έλεγχοι:** 26% των συνεντεύξεων ελέγχθηκαν με παράλληλη συνακρόαση και 100% ηλεκτρονικά.
- **Μέγιστο Δειγματοληπτικό Σφάλμα :**  $\pm 3,1\%$ .
- **Σημείωση:** Όπου οι βάσεις είναι μικρότερες των 60 ατόμων τα στοιχεία είναι ενδεικτικά. Ισχυρές διαφορές μεταξύ των κατηγοριών ( $p < 0.001$ ) σημειώνονται με βελάκια.

Η Metron Analysis είναι μέλος των European Society of Opinion and Marketing Research, Marketing Research Society, World Association of Public Opinion Research, Συλλόγου Εταιρειών Δημοσκοπήσεων και Έρευνας Αγοράς και Ελληνικού Ινστιτούτου Εξυπηρέτησης πελατών.

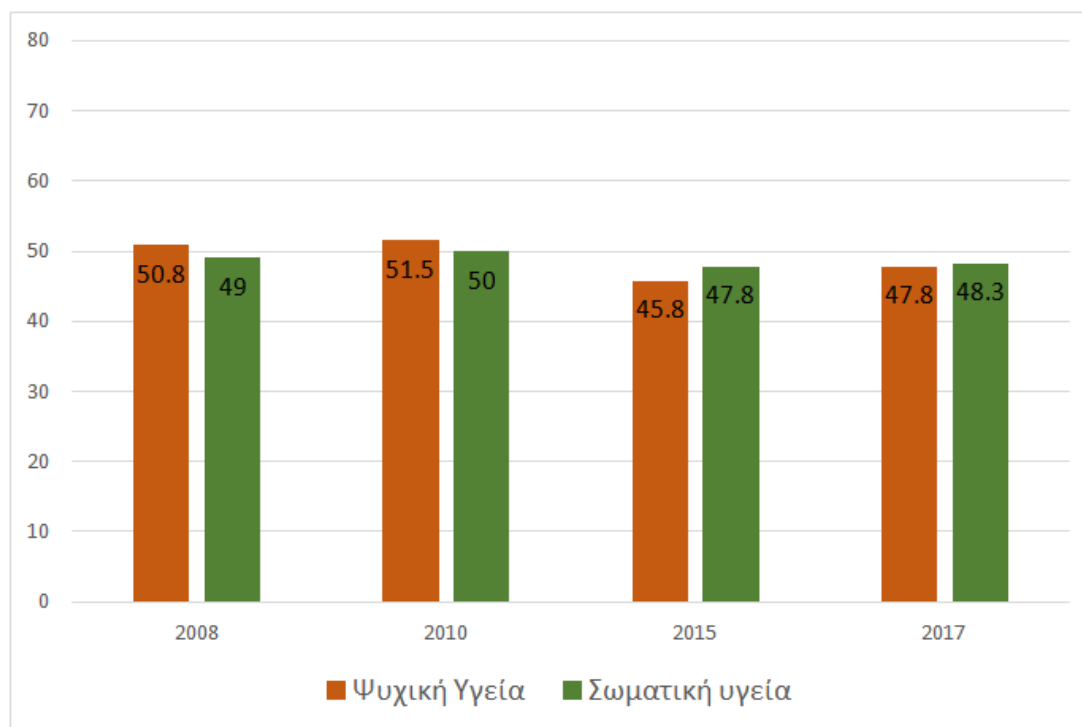
**PSC-12**

**Μέσος: 48,3**  
**Διάμεσος: 51**

**MSC-12**

**Μέσος: 47,8**  
**Διάμεσος: 52**

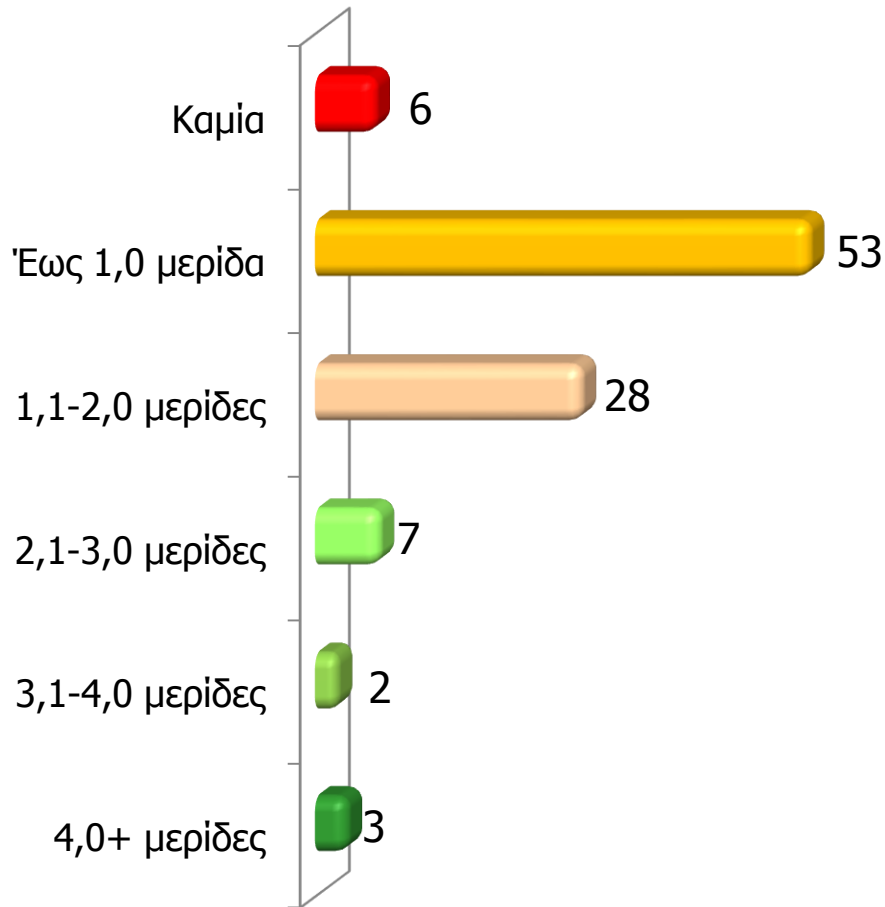
**Πίνακας 1: Μέσες τιμές του Δείκτη αυτό-αναφερόμενης Σωματικής & Ψυχικής Υγείας (Ποιότητα Ζωής σχετιζόμενη με την Υγεία) στον ελληνικό πληθυσμό για τα έτη 2008, 2010, 2015, 2017**



# Κατανάλωση μερίδων λαχανικών ανά ημέρα



Ερ: «Πόσες **μερίδες λαχανικών** καταναλώνετε κατά μέσο όρο την ημέρα (1 μερίδα αντιστοιχεί σε 1 φλιτζάνι ωμά λαχανικά πχ ντομάτα, μαρούλι, λάχανο ή ½ φλιτζάνι βρασμένα λαχανικά όπως χόρτα, φασολάκια, μπάμιες);»  
Μια αυθόρμητη απάντηση, Βάση: 988 ερωτώμενοι που απάντησαν



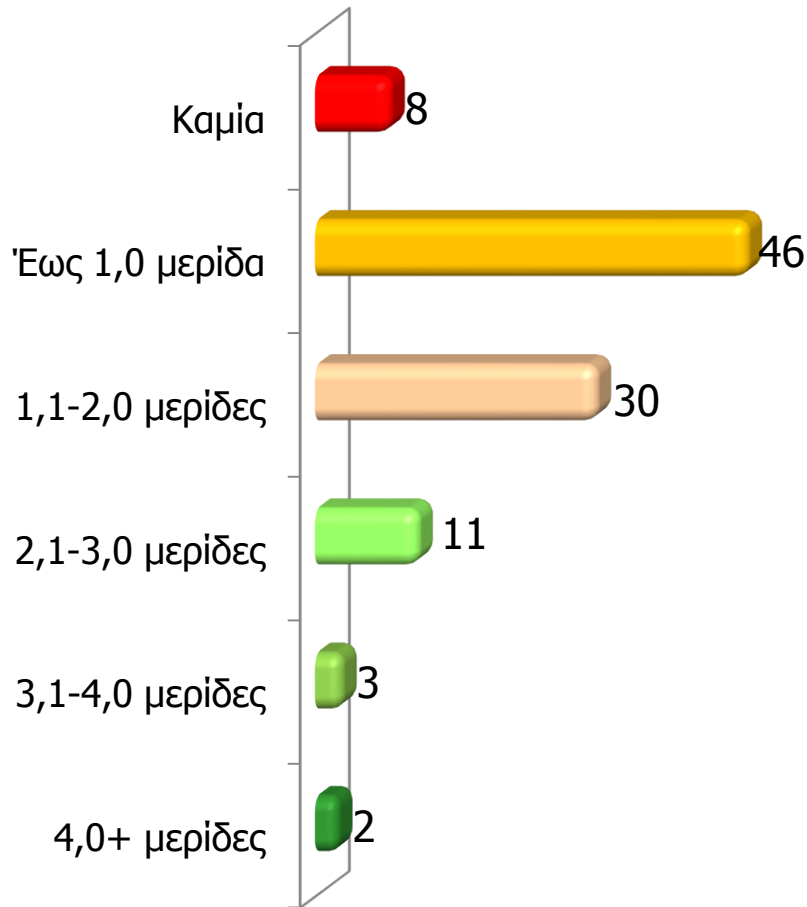
**ΜΕΣΗ ΤΙΜΗ: 1,5 ΜΕΡΙΔΕΣ/ΗΜΕΡΑ**  
**ΔΙΑΜΕΣΟΣ: 1 ΜΕΡΙΔΑ/ΗΜΕΡΑ**

[%]

# Κατανάλωση μερίδων φρούτων ανά ημέρα



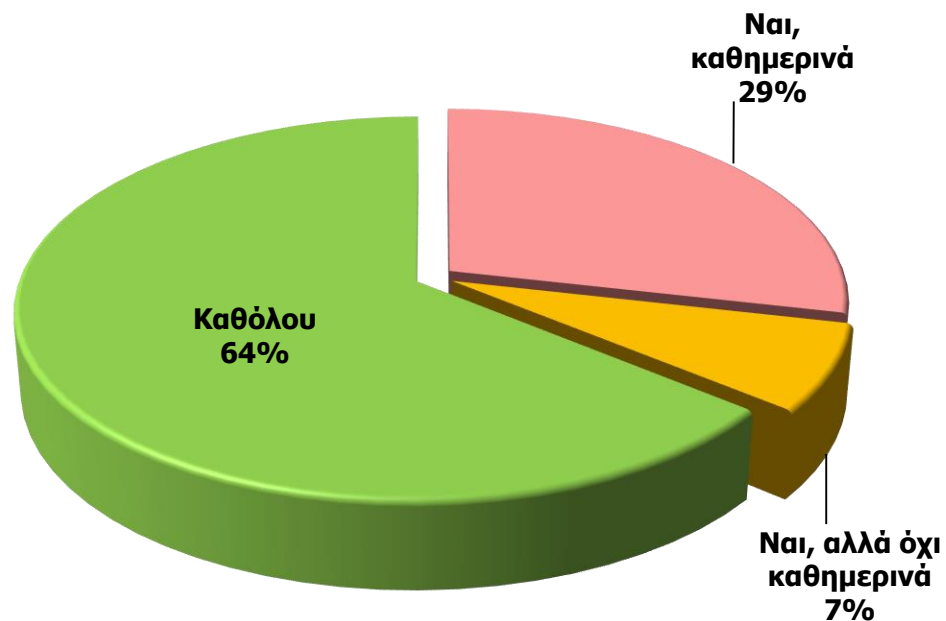
Ερ: «Πόσες **μερίδες φρούτων** καταναλώνετε κατά μέσο όρο την ημέρα (1 μερίδα αντιστοιχεί σε 1 μέτριο φρούτο πχ πορτοκάλι ή ½ φλιτζάνι μικρά φρούτα όπως κεράσια ή ½ ποτήρι χυμό φρούτων);»  
Μια αυθόρμητη απάντηση, Βάση: Όλοι οι ερωτώμενοι



**ΜΕΣΗ ΤΙΜΗ: 1,6 ΜΕΡΙΔΕΣ/ΗΜΕΡΑ**  
**ΔΙΑΜΕΣΟΣ: 1 ΜΕΡΙΔΑ/ΗΜΕΡΑ**

[%]

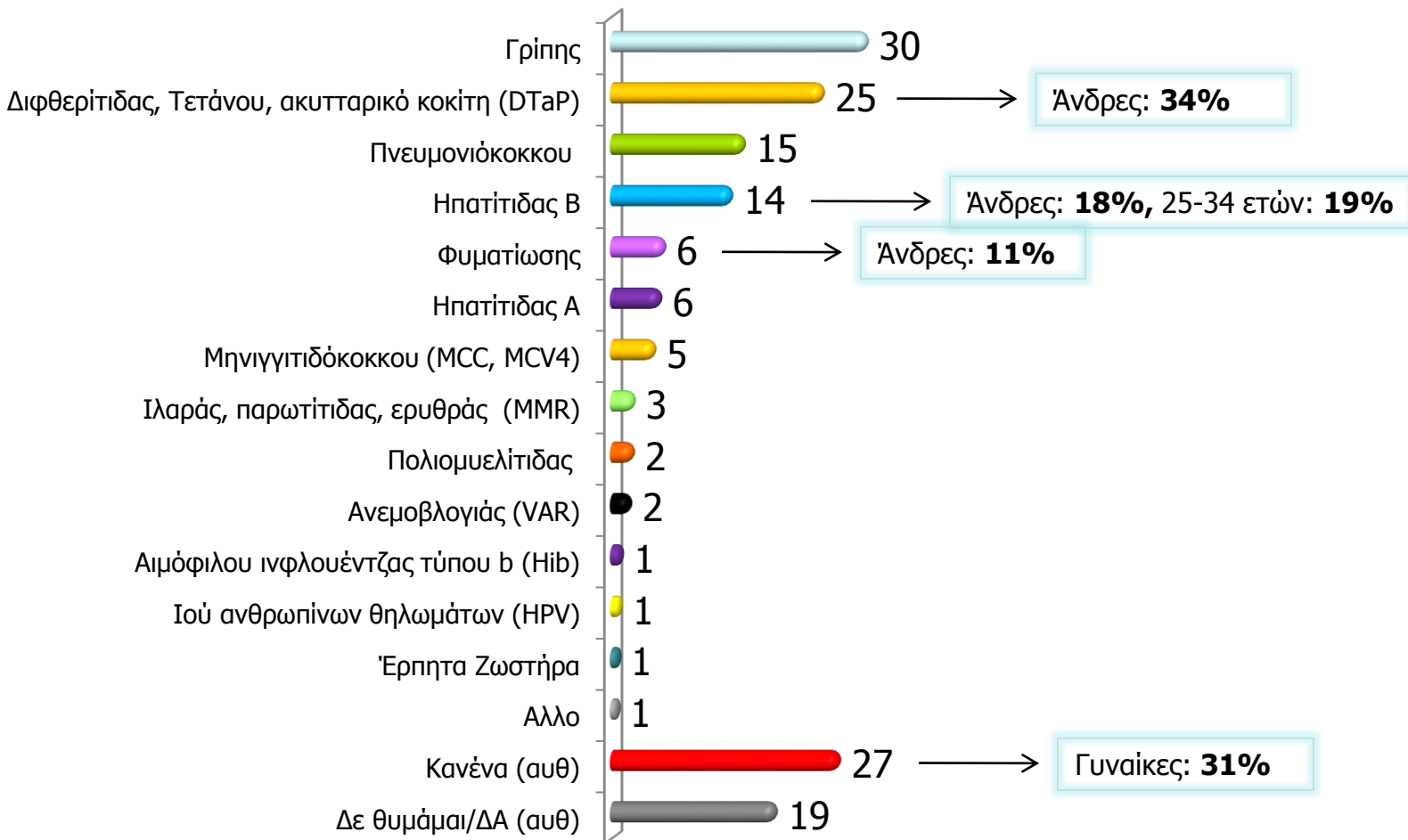
Ερ: «Καπνίζετε καθημερινά, λιγότερο από καθημερινά ή καθόλου;»  
Μια απάντηση, Βάση: Όλοι οι ερωτώμενοι



[%]

Ερ: «Τι εμβόλια έχετε κάνει μετά τα 18 σας χρόνια (στην ενήλικη ζωή);» Πολλαπλές απαντήσεις, Λίστα,  
 Βάση: Όλοι οι ερωτώμενοι

[%]



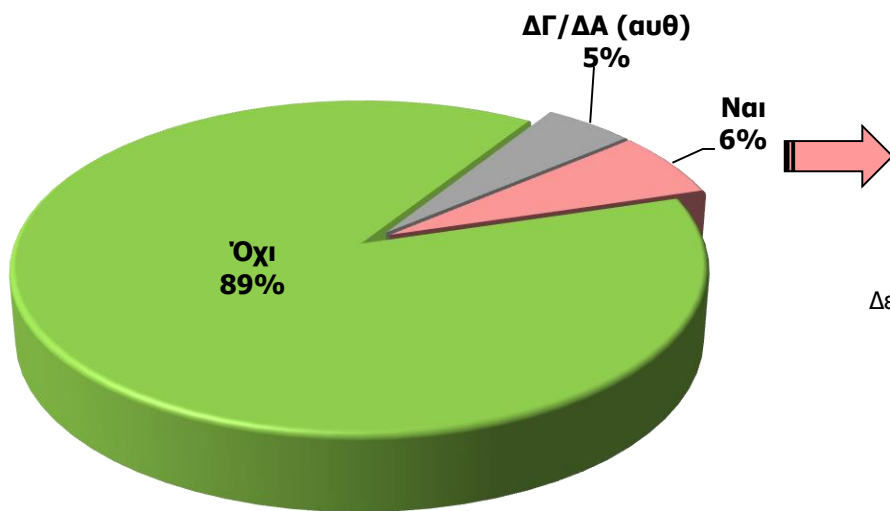
Σημαντικές διαφορές μεταξύ των κατηγοριών



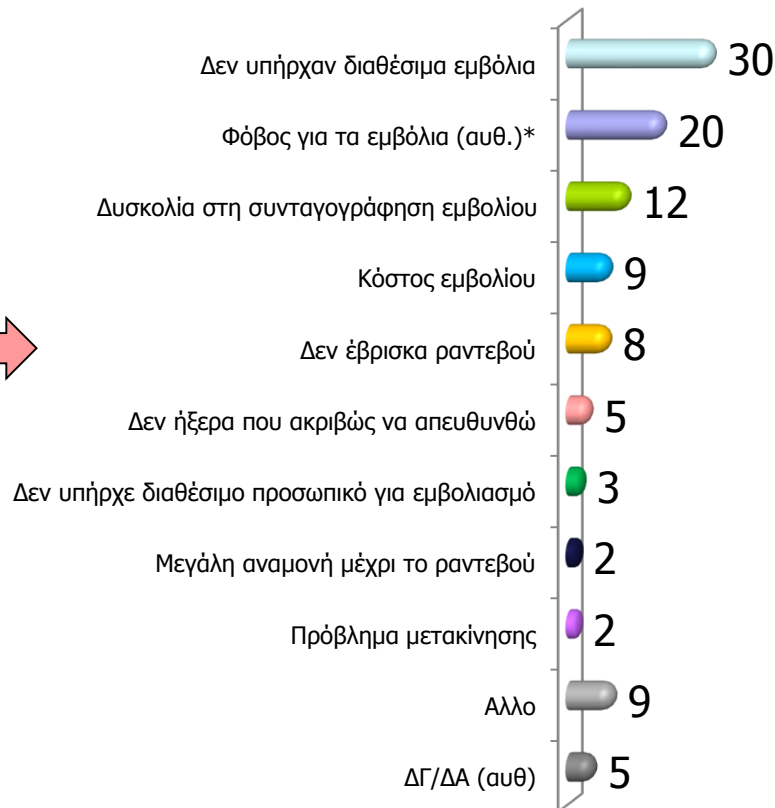
# Αντιμετώπιση δυσκολιών στην προσπάθεια για εμβολιασμό

Ερ: «Αντιμετωπίζετε δυσκολίες στην προσπάθεια σας να εμβολιαστείτε; Εάν ναι, ποιες;» Μία απάντηση [Εάν ναι] Ερ: «Ποιες δυσκολίες αντιμετωπίζετε στην προσπάθεια σας να εμβολιαστείτε;» Πολλαπλές απαντήσεις, λίστα

## Αντιμετώπιση δυσκολιών



Βάση: Όλοι οι ερωτώμενοι



[%]

Βάση: 47 ερωτώμενοι που δήλωσαν ότι αντιμετωπίζουν δυσκολίες στην προσπάθεια να εμβολιαστούν. Αποτελέσματα ενδεικτικά.

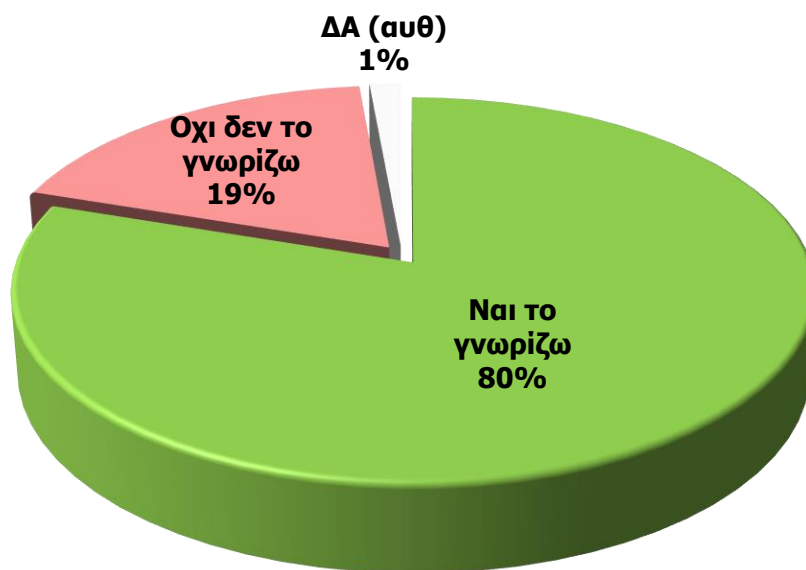
\*Φόβος για τις σύριγγες ή τις παρενέργειες

# Γνώση ανάγκης εμβολιασμού ενηλίκων



Ερ: «Γνωρίζετε ότι και οι ενήλικες πρέπει να εμβολιάζονται;»  
Μια απάντηση, Βάση: Όλοι οι ερωτώμενοι

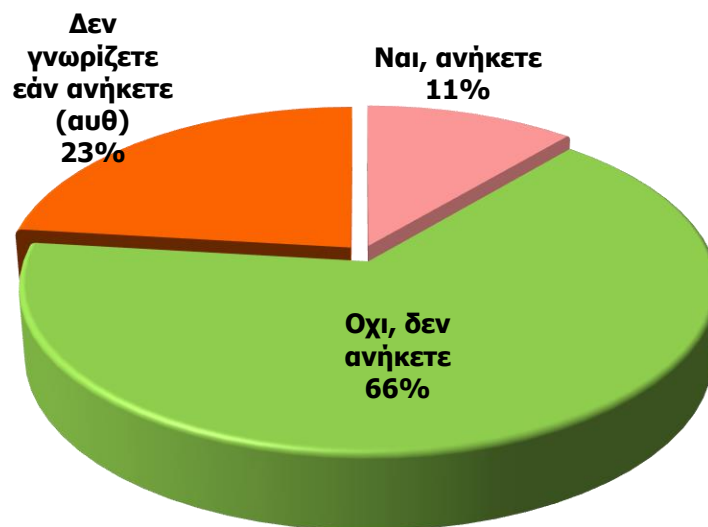
[%]



# Γνώση υπαγωγής σε ομάδα υψηλού κινδύνου για πνευμονικές λοιμώξεις

Ερ: «Γνωρίζετε αν ανήκετε σε κάποια από τις ομάδες υψηλού κινδύνου για πνευμονικές λοιμώξεις για τις οποίες συστήνεται ο εμβολιασμός έναντι του πνευμονιόκοκκου;»  
Μια απάντηση, Βάση: Όλοι οι ερωτώμενοι

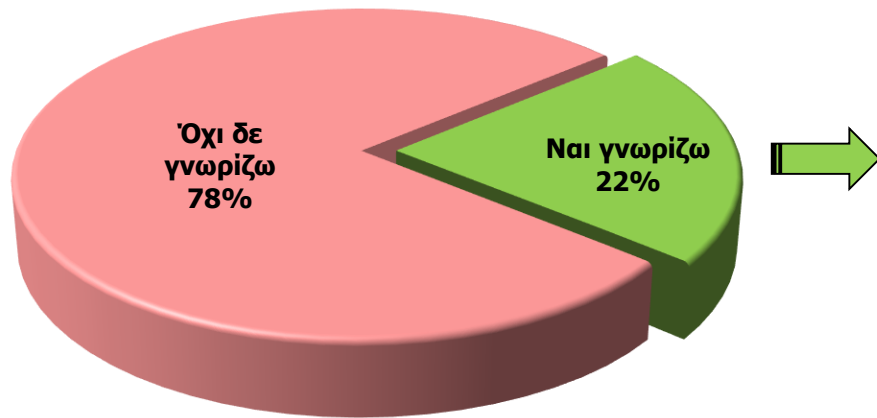
[%]



# Γνώση ύπαρξης εμβολίου για τον HPV & Πηγές

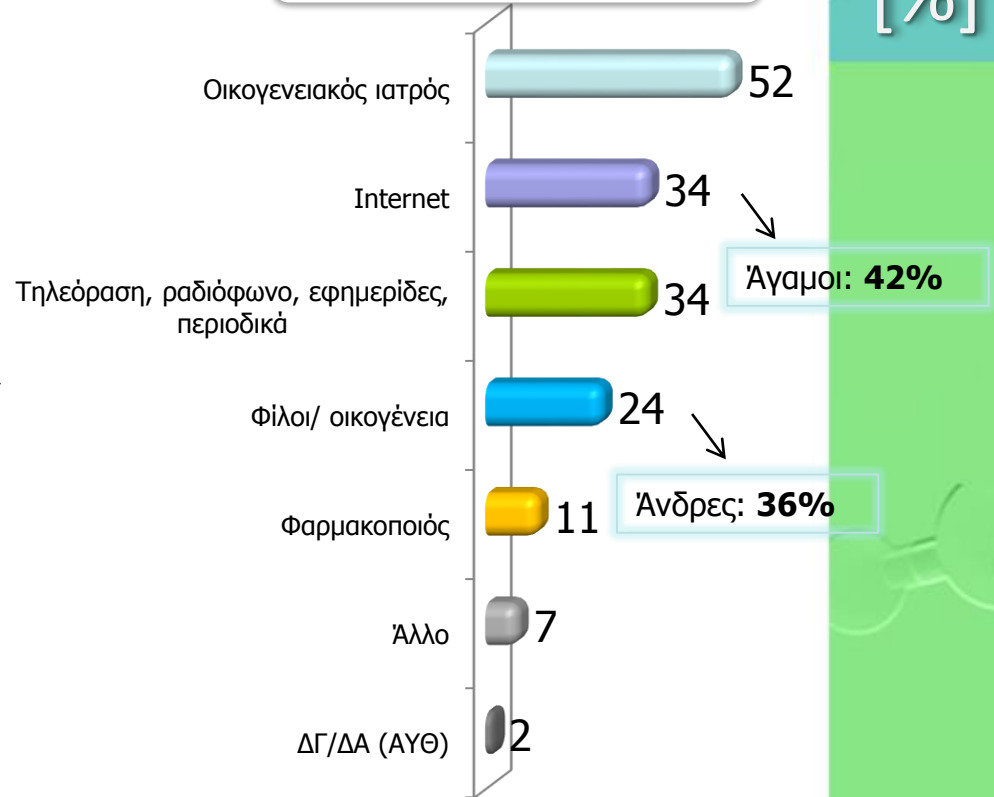
Ερ: «Γνωρίζετε για το εμβόλιο έναντι του HPV;» Μια απάντηση  
 Ερ: «Εάν ναι, από πού έχετε ενημερωθεί;» Πολλαπλές απαντήσεις, λίστα

## Γνώση ύπαρξης εμβολίου



Βάση: Όλοι οι ερωτώμενοι

## Πηγές ενημέρωσης

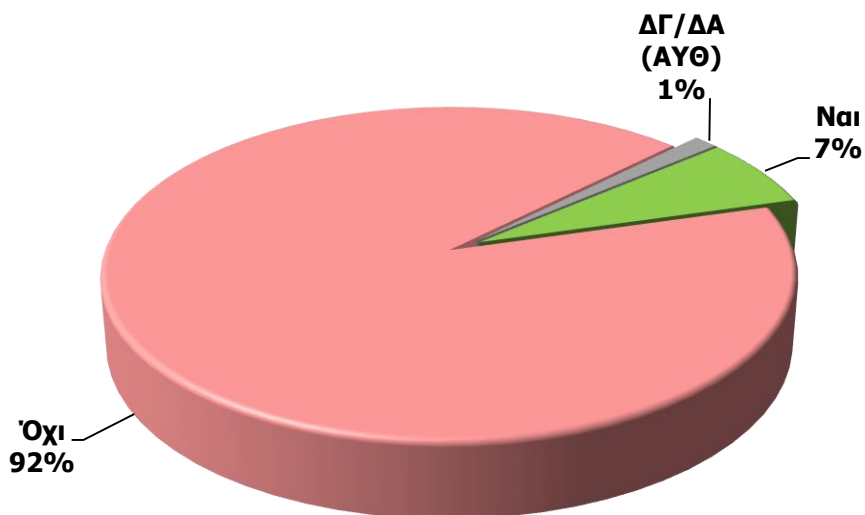


Βάση: 211 ερωτώμενοι που δήλωσαν ότι γνωρίζουν για εμβόλιο έναντι του HPV

Σημαντικές διαφορές μεταξύ των κατηγοριών

Ερ: «Έχετε εμβολιαστεί έναντι του HPV;» «Μια απάντηση  
Ερ: « Εάν ναι, σε ποια ηλικία;» Αυθόρμητες απαντήσεις

Εμβολιασμός έναντι HPV



Μέση ηλικία  
εμβολιασμού\*: 22 ετών

\*Βάση: 9 ερωτώμενοι που δήλωσαν ότι έχουν εμβολιαστεί έναντι του HPV. Αποτελέσματα απολύτως ενδεικτικά.

Βάση: 211 ερωτώμενοι που δήλωσαν ότι γνωρίζουν για το εμβόλιου έναντι του HPV

[%]

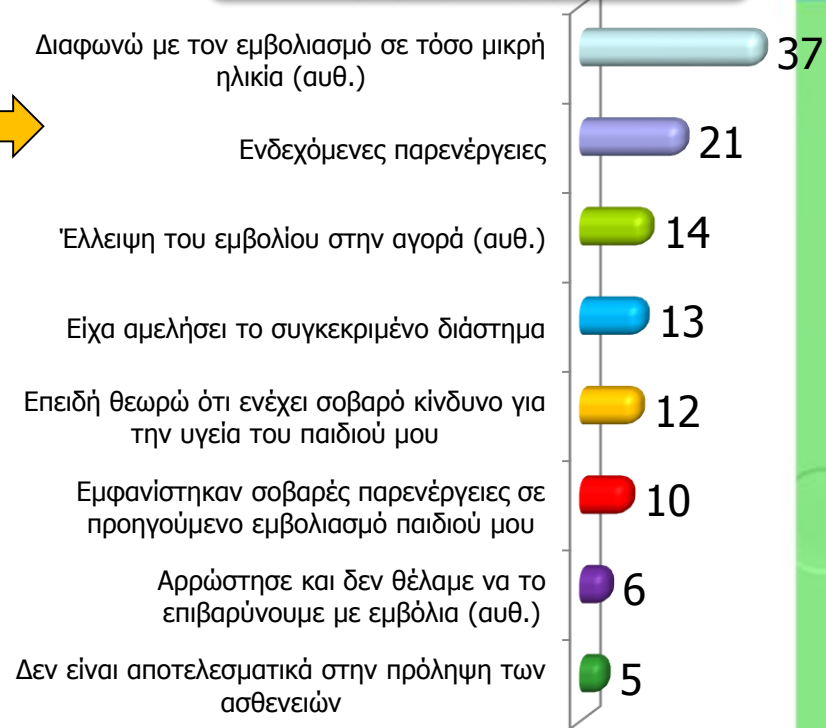
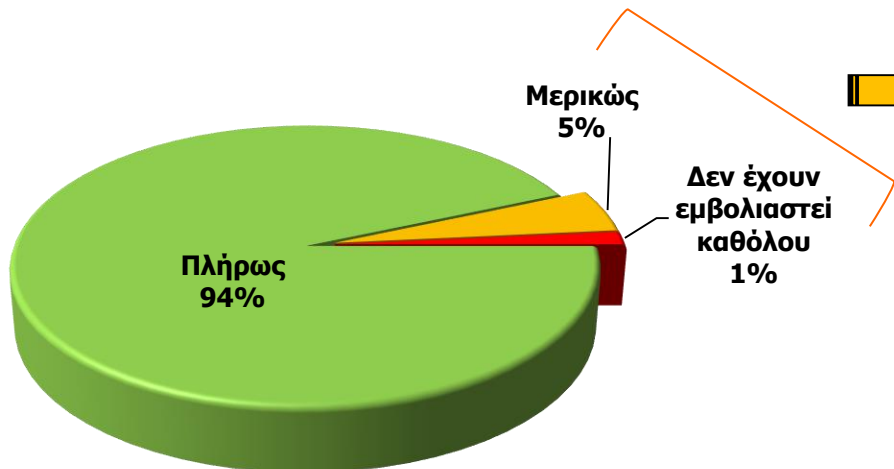
Ερ: «Τα παιδιά σας έχουν εμβολιασθεί όπως καθορίζει το πρόγραμμα βασικού εμβολιασμού;» Μια απάντηση, λίστα

[Εάν έχουν εμβολιαστεί μερικώς ή καθόλου] Ερ: «Για ποιο λόγο (δεν έχουν εμβολιαστεί πλήρως);» Πολλαπλές απαντήσεις, λίστα

Πληρότητα παιδικού εμβολιασμού

Λόγοι μη πλήρους εμβολιασμού (κύριες αναφορές)

[%]



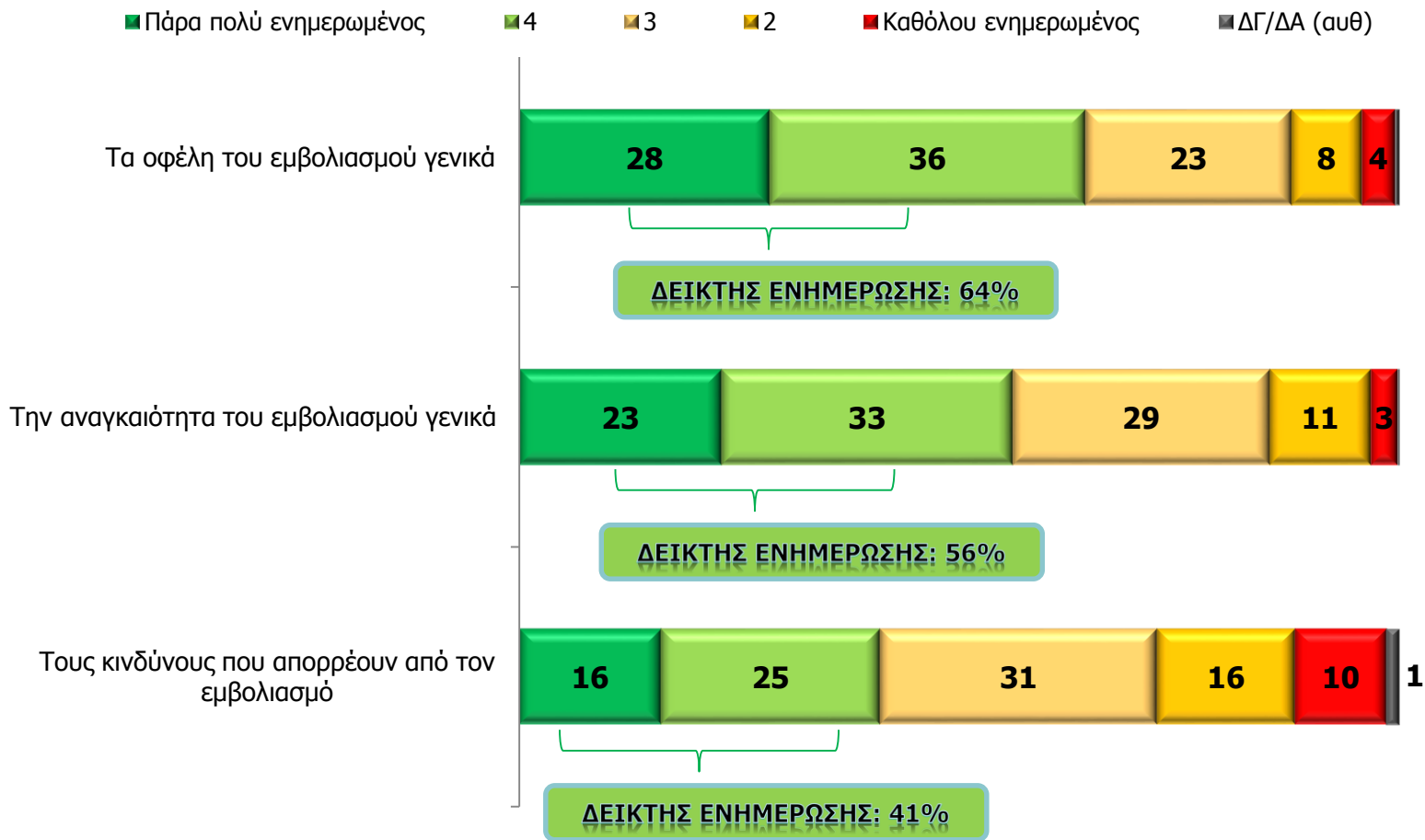
Βάση: 681 παιδιά ηλικίας έως 26 ετών

Βάση: 37 παιδιά ηλικίας έως 26 ετών για τα οποία οι ερωτώμενοι δήλωσαν ότι δεν έχουν εμβολιάσει πλήρως. Αποτελέσματα απολύτως ενδεικτικά.

# Βαθμός ενημέρωσης για τον εμβολιασμό γενικά

Ερ: «Σε κλίμακα από το 1 (καθόλου ενημερωμένος) έως το 5 (πάρα πολύ ενημερωμένος) πόσο ενημερωμένος/η θεωρείτε ότι είστε όσον αφορά ...; Μια απάντηση ανά πρόταση με κλίμακα, Βάση: 384 ερωτώμενοι που δήλωσαν ότι έχουν παιδιά έως 26 ετών

[%]

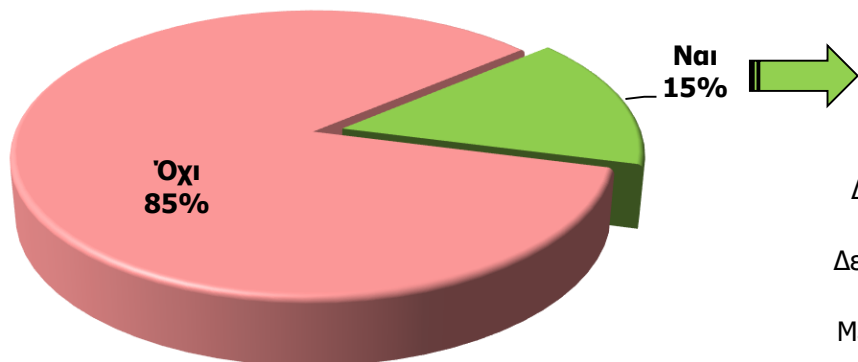


Ερ: «Αντιμετωπίζετε δυσκολίες στην προσπάθεια σας να εμβολιάσετε το παιδί σας;» Μια απάντηση  
 Ερ: «Εάν ΝΑΙ, ποιες;» Πολλαπλές απαντήσεις, λίστα

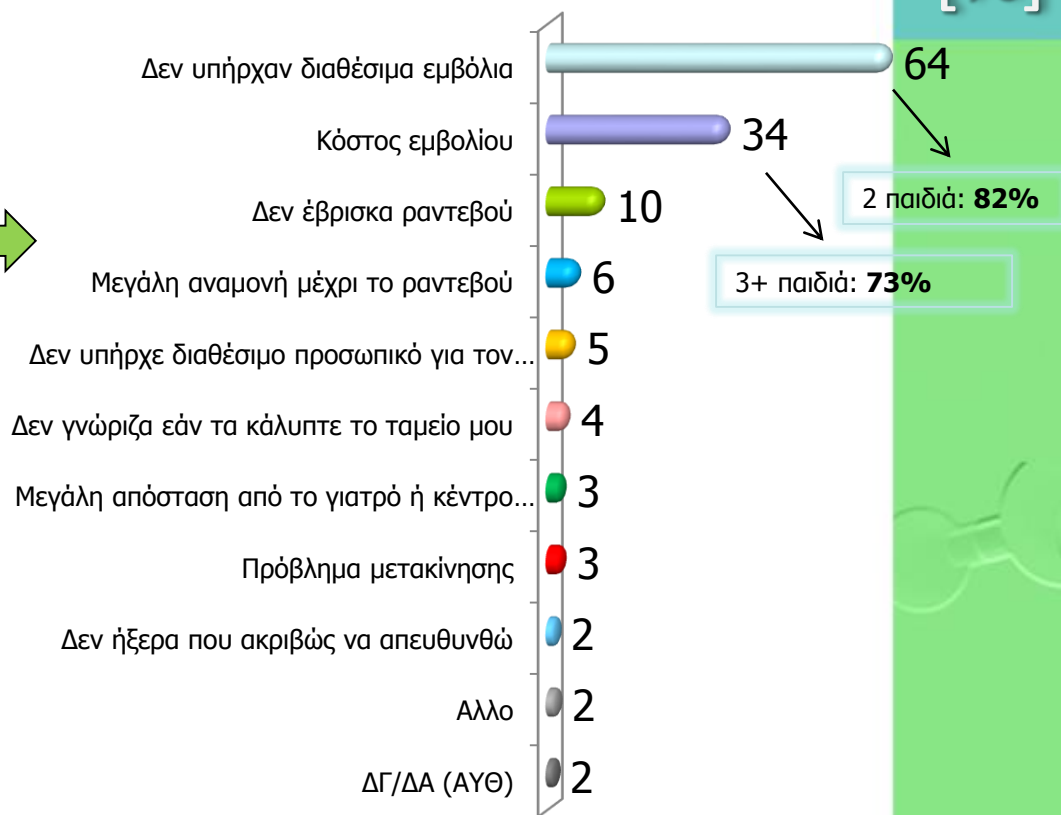
## Αντιμέτωπιση δυσκολιών

## Δυσκολίες

[%]



Βάση: 384 ερωτώμενοι που δήλωσαν ότι έχουν παιδιά έως 26 ετών



Βάση: 50 ερωτώμενοι που δήλωσαν ότι αντιμετωπίζουν δυσκολίες για τον παιδικό εμβολιασμό. Αποτελέσματα ενδεικτικά.

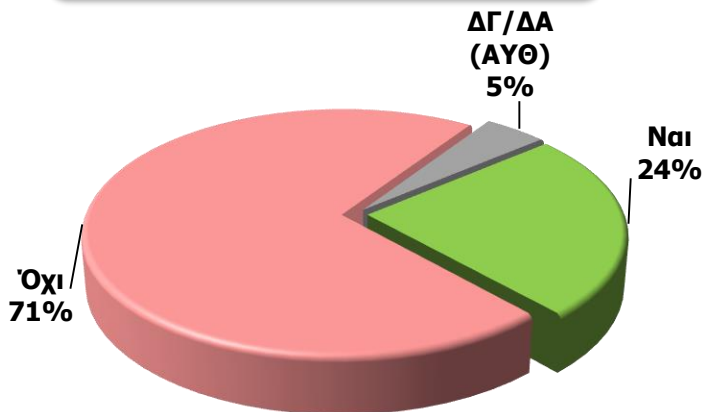


# Εμβολιασμός παιδιών έναντι του HPV



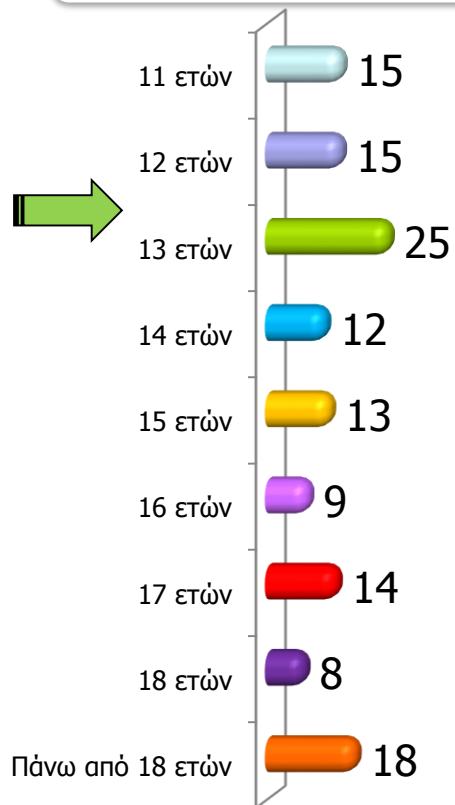
Ερ: «Έχετε εμβολιάσει τα παιδιά σας έναντι του HPV; Μια απάντηση  
Ερ: «Εάν ναι, σε ποια ηλικία;» Αυθόρμητες απαντήσεις

## Εμβολιασμός παιδιών έναντι HPV



Βάση: 98 ερωτώμενοι που δήλωσαν ότι έχουν παιδιά και γνωρίζουν για το εμβόλιο έναντι του HPV

## Ηλικίες εμβολιασμού



Βάση: 29 ερωτώμενοι που δήλωσαν ότι έχουν εμβολιάσει τα παιδιά τους έναντι του HPV. Αποτελέσματα απολύτως ενδεικτικά.


Ερ: «Γιατί δεν εμβολιάσατε το/τα παιδιά σας από την ηλικία των 11 όπως ενδείκνυται από την ΕΕΕ;» Αυθόρμητες απαντήσεις

- 26 ερωτώμενοι που δήλωσαν ότι εμβολίασαν (κάποια από) τα παιδιά τους μετά τα 11 έτη έδωσαν τους εξής λόγους κατά φθίνουσα σειρά:
- Δεν νομίζω ότι υπήρχε το εμβόλιο πιο πριν (v=10)
  - Ενημερώθηκα αργά/Δεν γνώριζα την οδηγία (v=9)
  - Καθ' υπόδειξη του ιατρού (v=6)
  - Φόβος επειδή ήταν σχετικά νέο εμβόλιο (v=1)

[%]

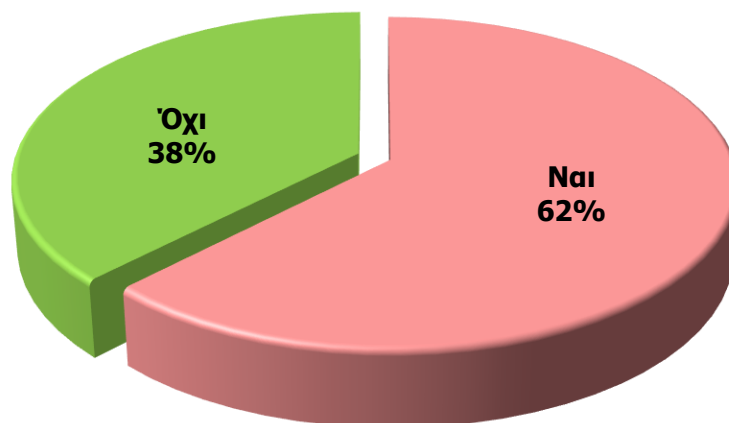
*Ερ: «Πού απευθύνεστε προκειμένου να εμβολιάσετε το παιδί σας;»  
Πολλαπλές απαντήσεις, λίστα, Βάση: 384 ερωτώμενοι που δήλωσαν ότι έχουν παιδιά έως 26 ετών*

[%]



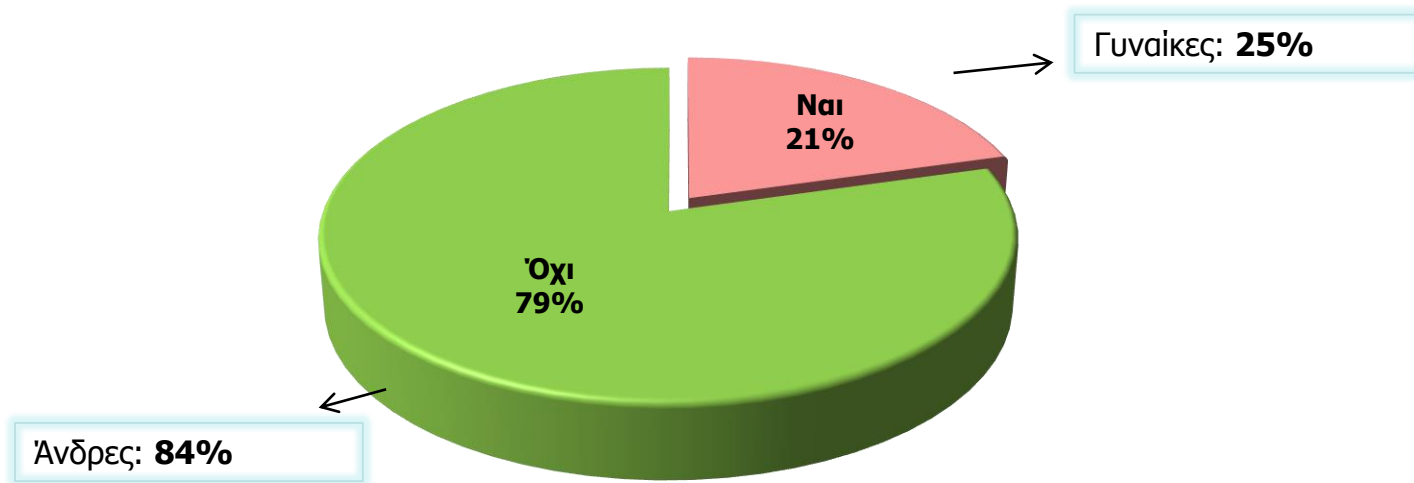
Ερ: «Σε οποιαδήποτε από τις επαφές αυτές χρειάστηκε να πληρώσετε κάποιο ποσό από την τσέπη σας;»  
Μια, απάντηση, Βάση: 916 ερωτώμενοι που δήλωσαν ότι είχαν ανάγκη ιατρικής φροντίδας το τελευταίο 12μηνο

[%]



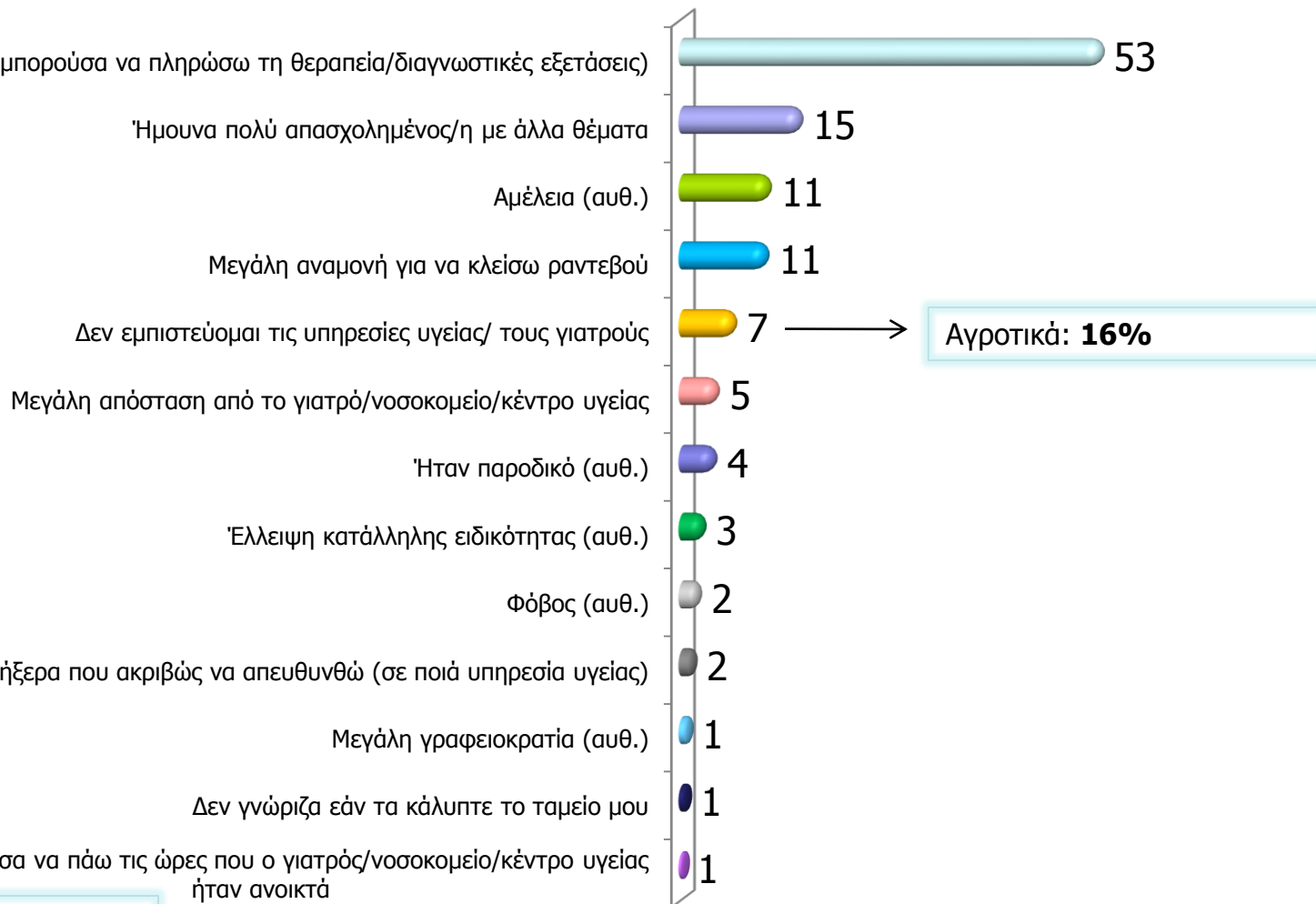
Ερ: «Τους τελευταίους 12 μήνες υπήρξε κάποια στιγμή που πιστεύατε ότι χρειαζόσασταν κάποια θεραπεία (ή/και διαγνωστικές εξετάσεις) για κάποιο πρόβλημα υγείας σας αλλά δεν την λάβατε;» Μια, απάντηση, Βάση: Όλοι οι ερωτώμενοι

[%]



Ερ: «Ποιος ήταν ο πιο βασικός λόγος που δε λάβατε τη φροντίδα υγείας που χρειαζόσασταν; Και ποιος άλλος;»  
 Έως δύο απαντήσεις, Λίστα, Βάση: 219 ερωτώμενοι που δήλωσαν ότι χρειάστηκαν φροντίδα υγείας και δεν την έλαβαν

Το κόστος (δεν μπορούσα να πληρώσω τη θεραπεία/διαγνωστικές εξετάσεις)

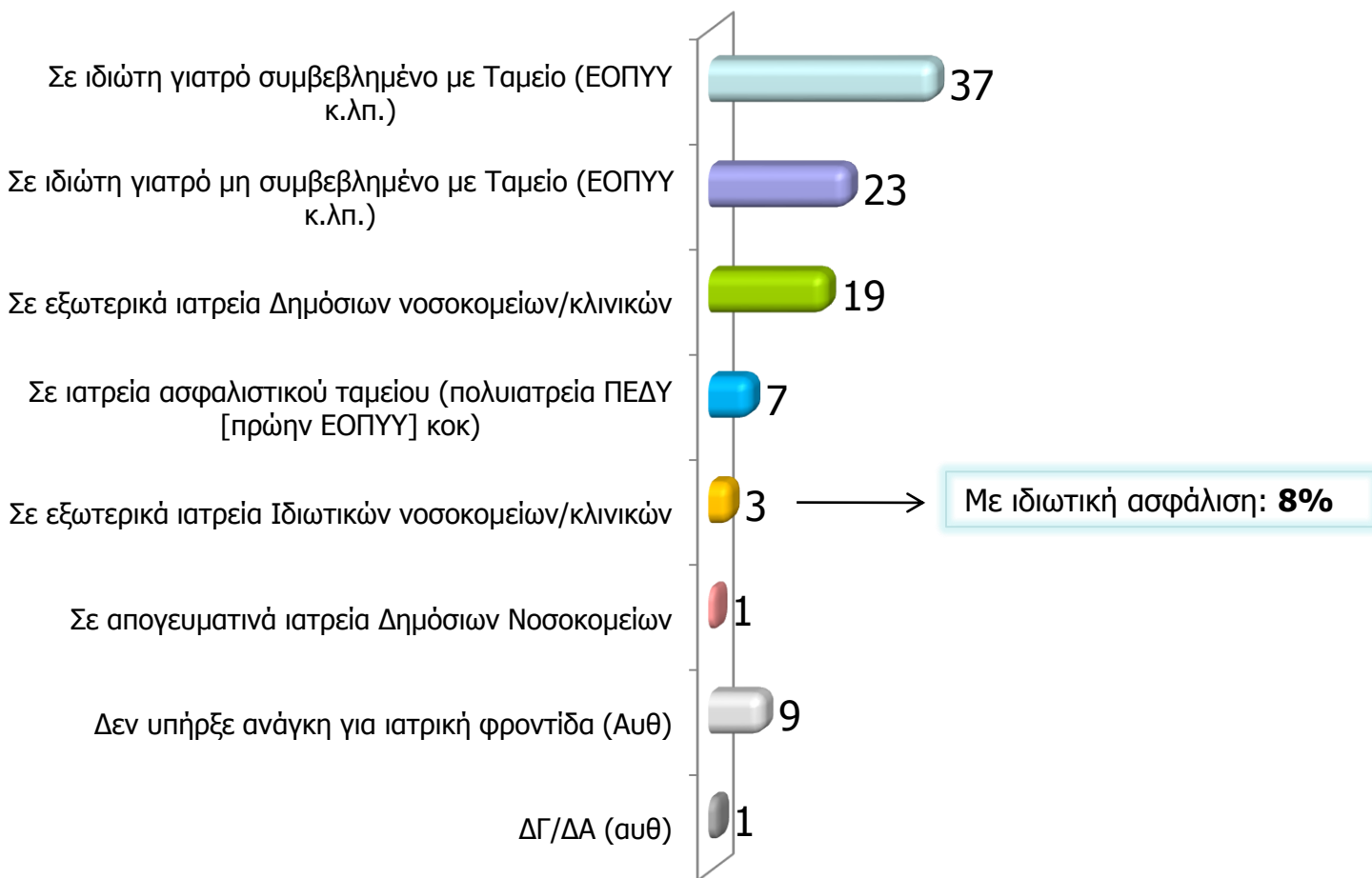


[%]

Σημαντικές διαφορές μεταξύ των κατηγοριών

Ερ: «Τους τελευταίους 12 μήνες όταν είχατε ανάγκη για ιατρική φροντίδα συνήθως πηγαίνετε...»  
Μια απάντηση, Λίστα, Βάση: Όλοι οι ερωτώμενοι

[%]



Σημαντικές διαφορές μεταξύ των κατηγοριών

# Πληρωμή ποσού ανά επαγγελματία υγείας

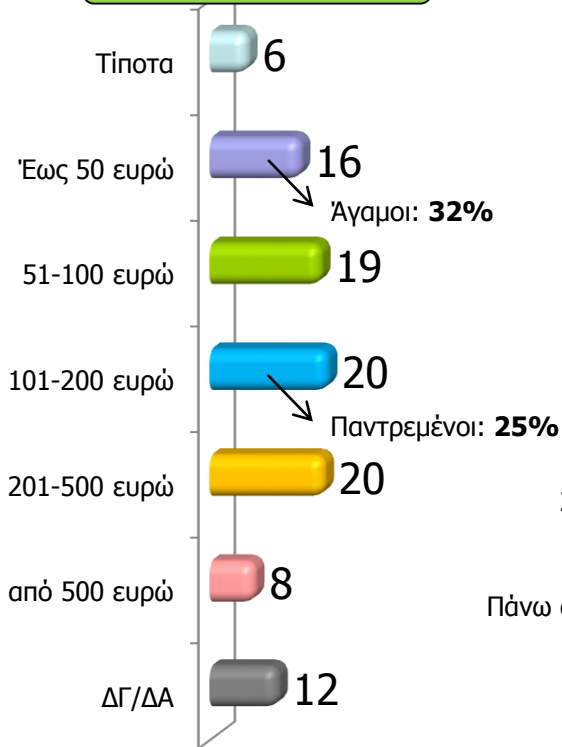


Ερ: «Θα ήθελα τώρα να μου πείτε πόσα περίπου χρήματα έχετε πληρώσει από την τσέπη σας **τους τελευταίους δώδεκα μήνες -που δε θα σας επιστραφούν, δηλαδή, από την ασφάλεια σας/ταμείο σας** - για όλη την περίθαλψή σας ως εξωτερικός ασθενής σε ιατρικές επισκέψεις από όλους τους επαγγελματίες υγείας;» Μια αυθόρμητη απάντηση ανά περίπτωση, Βάση: 577 ερωτώμενοι που δήλωσαν ότι χρειάστηκε να πληρώσουν από την τσέπη τους το τελευταίο 12μηνο

[%]

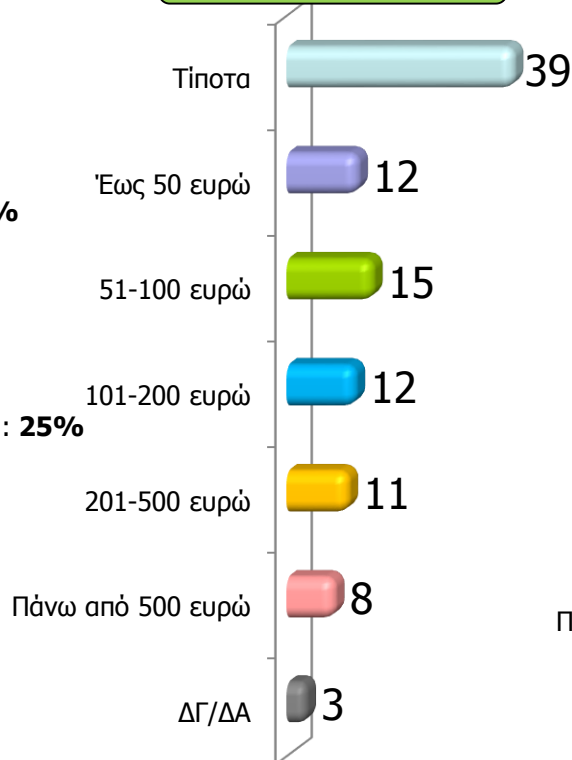
## Επισκέψεις σε ιατρούς

Μέση τιμή: ~170 €



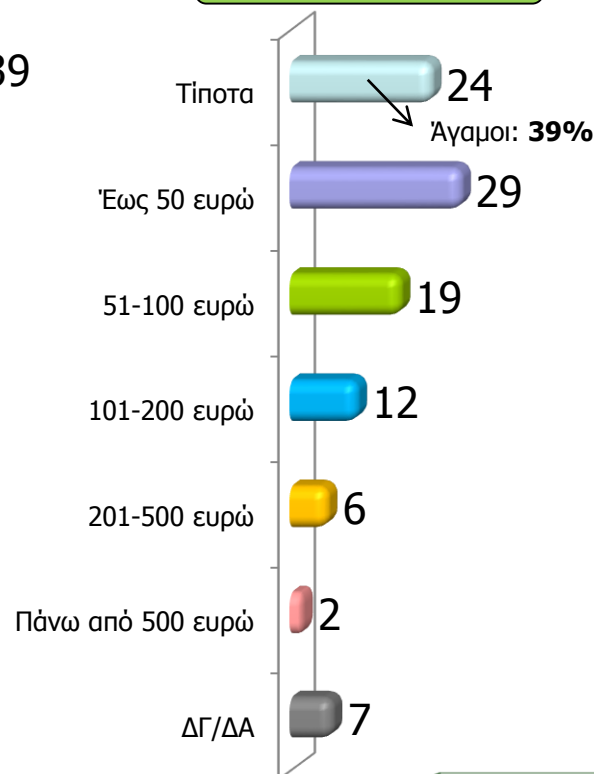
## Επισκέψεις σε οδοντιάτρους

Μέση τιμή: ~75 €



## Εργαστήρια & Διαγνωστικές εξετάσεις

Μέση τιμή: ~50 €



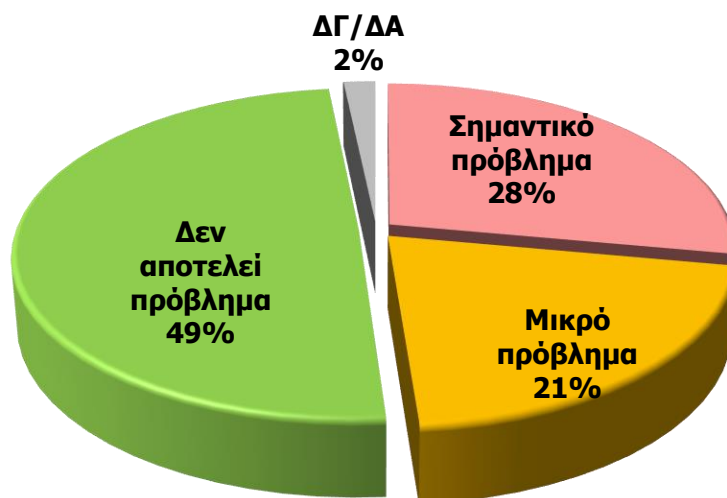
Σημαντικές διαφορές μεταξύ των κατηγοριών με βελάκια

# Δυσκολία πληρωμής φαρμάκων

Ερ: «Τους τελευταίους 12 μήνες, η πληρωμή των φαρμάκων αποτελεί σημαντικό πρόβλημα, μικρό πρόβλημα ή δεν αποτελεί πρόβλημα για εσάς;»

Μια απάντηση, Βάση: Όλοι οι ερωτώμενοι

[%]






# Δαπάνη για συνταγογραφούμενα φάρμακα

Ερ: «Τους τελευταίους 12 μήνες, περίπου πόσο ξοδέψατε το μήνα από την τσέπη σας για συνταγογραφούμενα φάρμακα;»  
Μια απάντηση, Λίστα, Βάση: Όλοι οι ερωτώμενοι

[%]



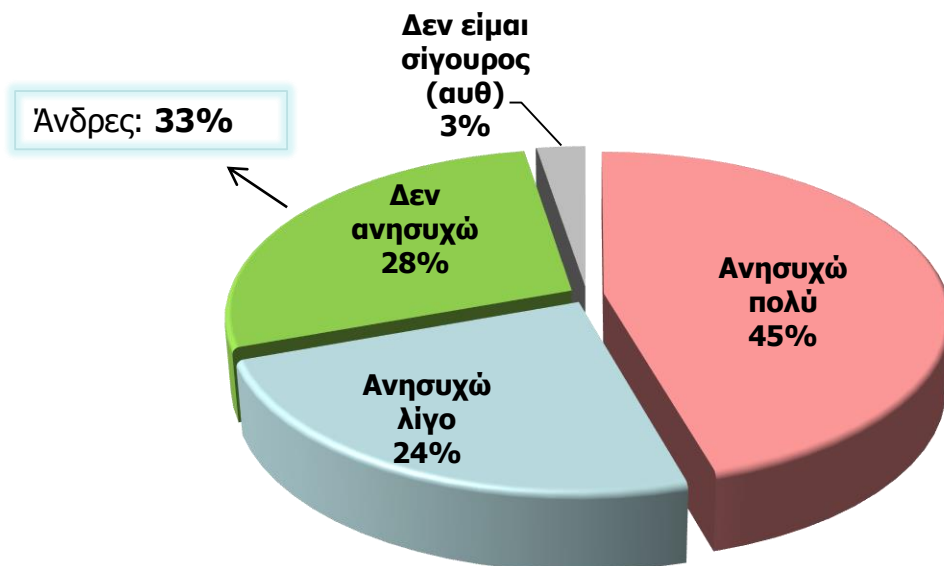
Σημαντικές διαφορές μεταξύ των κατηγοριών

# Ανησυχία κάλυψης εξόδων συνταγογραφούμενων φαρμάκων

Ερ: «Πόσο ανησυχείτε για το αν θα καταφέρετε να καλύψετε τα έξοδα για τα απαιτούμενα συνταγογραφούμενα φάρμακα τα επόμενα δύο χρόνια;»

Μια απάντηση, Λίστα, Βάση: Όλοι οι ερωτώμενοι

[%]



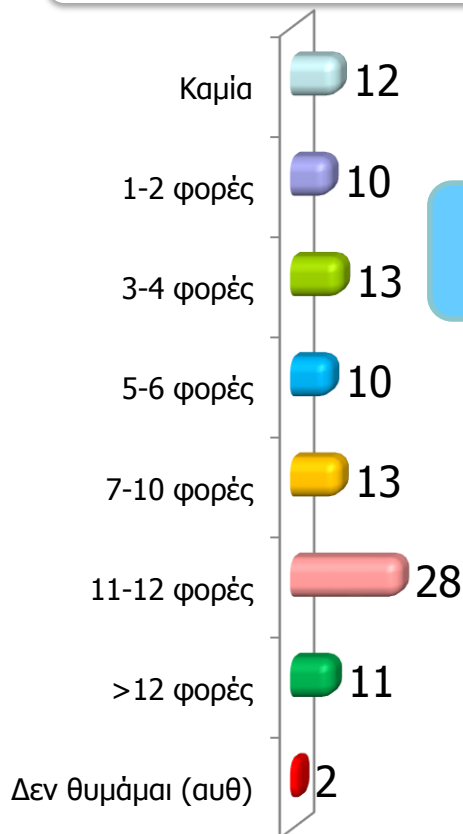
# Επίσκεψη σε φαρμακείο για συνταγογραφούμενα φάρμακα το τελευταίο έτος

Ερ: «Πόσες φορές, κατά τους τελευταίους 12 μήνες, επισκεφθήκατε ένα φαρμακείο για προμηθευτείτε συνταγογραφούμενα φάρμακα;» Αυθόρμητες απαντήσεις, Βάση: Όλοι οι ερωτώμενοι

Ερ: «Πόσες από αυτές τις φορές προμηθευτήκατε συνταγογραφούμενα φάρμακα χωρίς συνταγή;» Αυθόρμητες απαντήσεις, Βάση: 837 ερωτώμενοι που προμηθεύτηκαν συνταγογραφούμενα φάρμακα χωρίς συνταγή το τελευταίο 12μηνο και απάντησαν

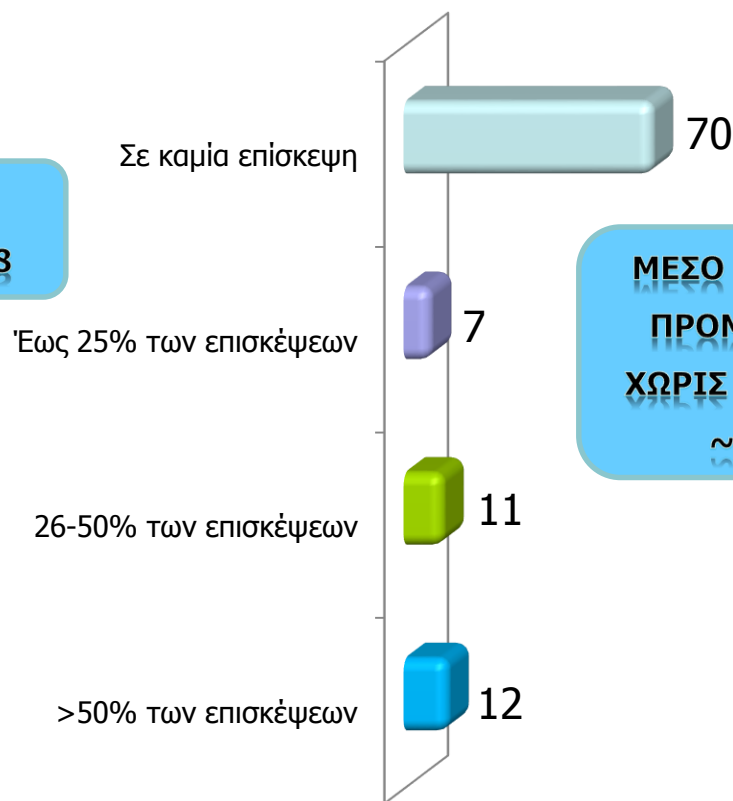
[%]

Επίσκεψη το τελευταίο 12μηνο



**ΜΕΣΟΣ ΟΡΟΣ  
ΕΠΙΣΚΕΨΕΩΝ: 8**

Προμήθεια χωρίς συνταγή (% επί των συνολικών επισκέψεων)



**ΜΕΣΟ ΠΟΣΟΣΤΟ  
ΠΡΟΜΗΘΕΙΑΣ  
ΧΩΡΙΣ ΣΥΝΤΑΓΗ:  
~17%**

# Είδος συνταγογραφούμενων φαρμάκων χωρίς συνταγή

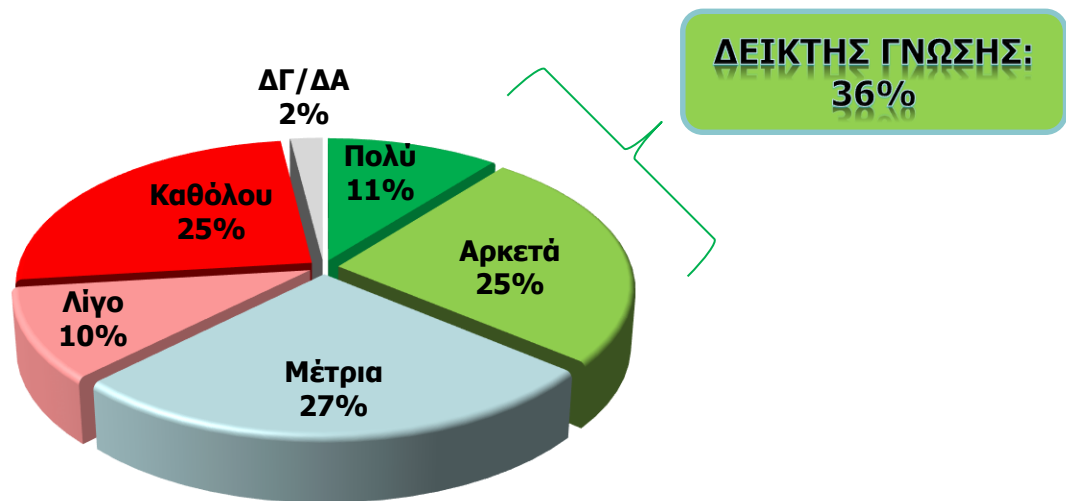
*Ερ: «Τι είδους είναι τα συνταγογραφούμενα φάρμακα που προμηθεύστε χωρίς συνταγή;»  
Πολλαπλές απαντήσεις, λίστα, Βάση: 257 ερωτώμενοι που προμηθεύτηκαν συνταγογραφούμενα φάρμακα χωρίς συνταγή το τελευταίο 12μηνο*



[%]

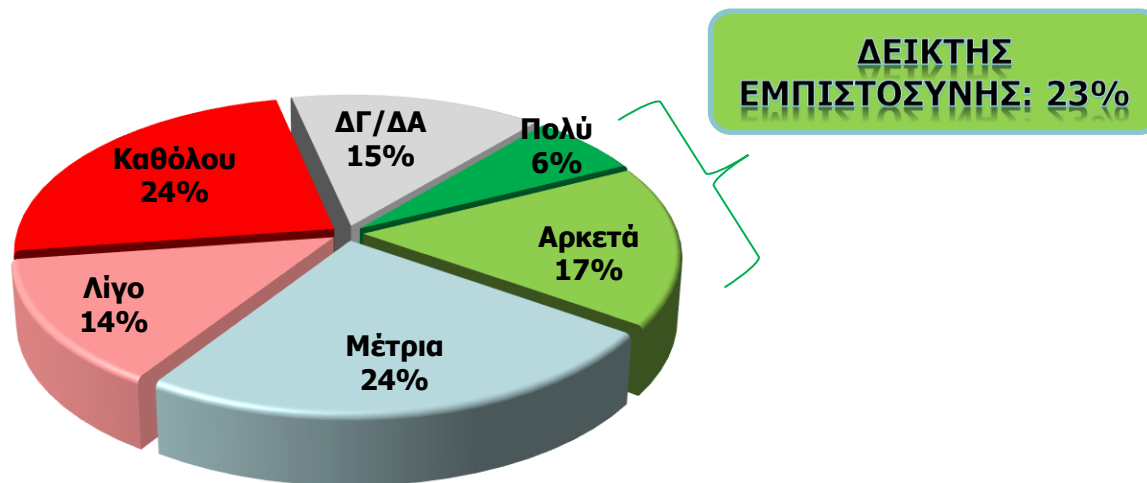
Ερ: «Πόσο καλά γνωρίζετε τι είναι τα γενόσημα φάρμακα;»  
Μια απάντηση με κλίμακα, Βάση: Όλοι οι ερωτώμενοι

[%]



Ερ: «Πόσο εμπιστευόσαστε τα γενόσημα φάρμακα;»  
Μια απάντηση με κλίμακα, Βάση: Όλοι οι ερωτώμενοι

[%]



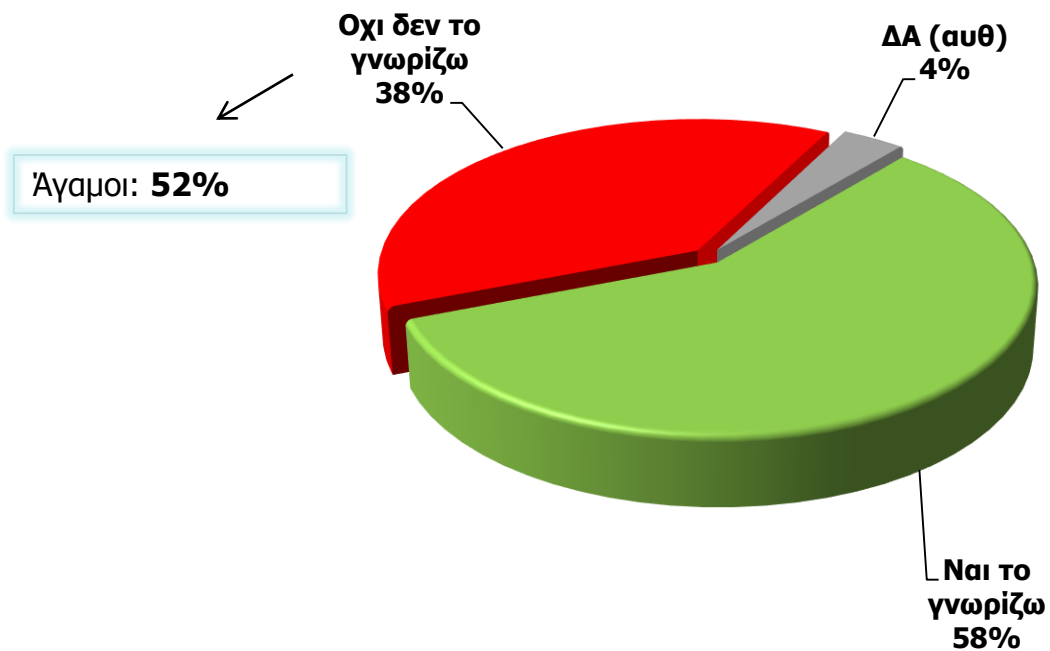
# Γνώση τιμής γενόσημων φαρμάκων σε σχέση με τα αντίστοιχα πρωτότυπα



Ερ: «Γνωρίζετε ότι τα γενόσημα φάρμακα κοστίζουν τα 2/3 της τιμής των αντίστοιχων πρωτότυπων ενώ έχουν το ίδιο θεραπευτικό αποτέλεσμα;»

Μια απάντηση, Βάση: Όλοι οι ερωτώμενοι

[%]



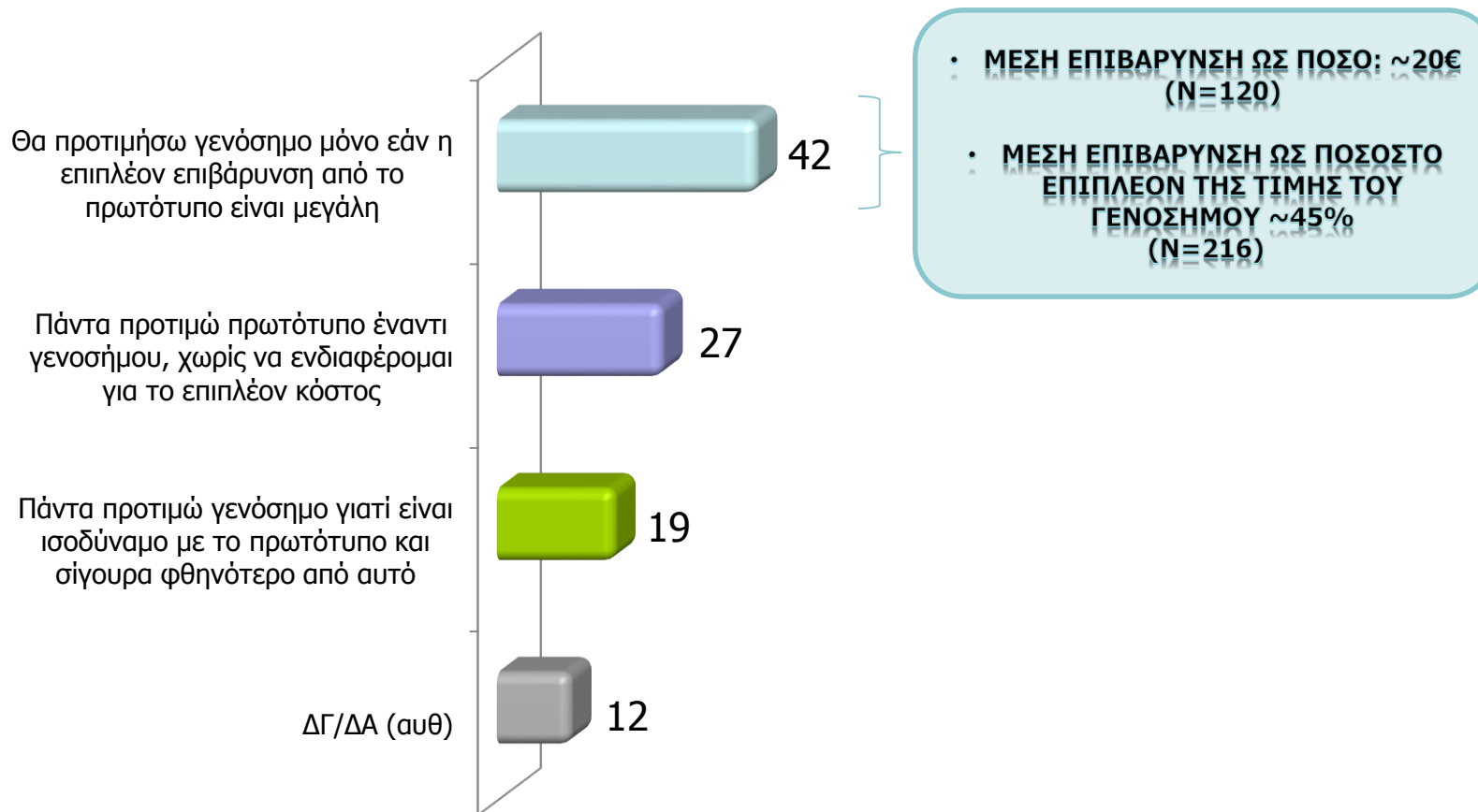
Σημαντικές διαφορές μεταξύ των κατηγοριών

# Προτίμηση γενόσημου φαρμάκου με βάση τη διαφορά τιμής

Ερ: «Σήμερα, εάν ο ασθενής επιλέξει πρωτότυπο φάρμακο ενώ υπάρχει διαθέσιμο ισοδύναμο γενόσημο, τότε θα πληρώσει από την τσέπη του την διαφορά τιμής μεταξύ των δύο. Από ποιο ποσό και πάνω η επιπλέον αυτή επιβάρυνση θα σας οδηγήσει να προτιμήσετε το φθηνότερο γενόσημο;» Μια απάντηση, Λίστα, Βάση: Όλοι οι ερωτώμενοι

[Για όσους είπαν ότι θα προτιμούσαν το γενόσημο εάν η επιπλέον επιβάρυνση από το πρωτότυπο είναι μεγάλη] Ερ: «Πόσο μεγάλη θα έπρεπε να ήταν η επιβάρυνση για να προτιμήσετε το φθηνότερο γενόσημο;» Αυθόρμητες απαντήσεις σε ποσά ή ποσοστά, Βάση: Όλοι οι ερωτώμενοι

[%]







[www.neahygeia.gr](http://www.neahygeia.gr)

METRON ANALYSIS