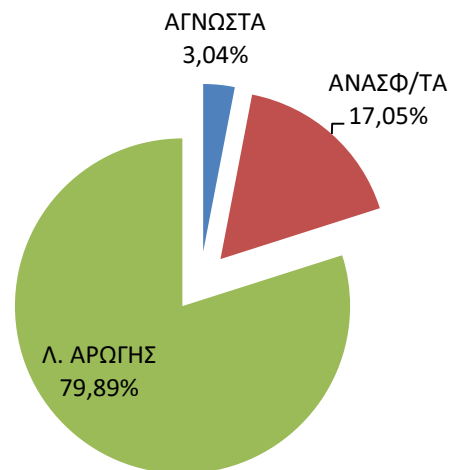


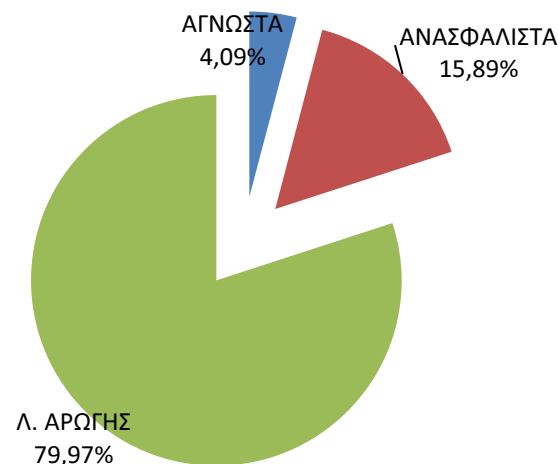
**ΣΥΜΜΕΤΟΧΗ ΕΠΙ ΤΟΥ ΣΥΝΟΛΟΥ ΚΑΤΑΒΛΗΘΕΙΣΩΝ ΑΠΟΖΗΜΙΩΣΕΩΝ ΣΕ ΚΑΤΑΒΟΛΕΣ ΔΙΚΑΙΟΥΧΩΝ  
ΑΠΟΖΗΜΙΩΣΗΣ ΑΠΟ ΑΓΝΩΣΤΑ ΚΑΙ ΑΝΑΣΦΑΛΙΣΤΑ ΟΧΗΜΑΤΑ ΚΑΙ ΑΠΟ Λ.ΑΡΩΓΗΣ**

ΜΗΝΑΣ	ΕΤΟΣ 2015						ΕΤΟΣ 2016					
	ΑΓΝΩΣΤΑ		ΑΝΑΣΦΑΛΙΣΤΑ		Λ.ΑΡΩΓΗΣ		ΑΓΝΩΣΤΑ		ΑΝΑΣΦΑΛΙΣΤΑ		Λ.ΑΡΩΓΗΣ	
	ΠΛΗΘΟΣ ΖΗΜΙΩΝ	ΠΟΣΟ	ΠΛΗΘΟΣ ΖΗΜΙΩΝ	ΠΟΣΟ	ΠΛΗΘΟΣ ΖΗΜΙΩΝ	ΠΟΣΟ	ΠΛΗΘΟΣ ΖΗΜΙΩΝ	ΠΟΣΟ	ΠΛΗΘΟΣ ΖΗΜΙΩΝ	ΠΟΣΟ	ΠΛΗΘΟΣ ΖΗΜΙΩΝ	ΠΟΣΟ
1ος	1,19%	1,70%	34,08%	14,22%	64,73%	84,08%	1,08%	2,08%	39,14%	10,81%	59,78%	87,11%
2ος	1,57%	0,65%	39,15%	10,68%	59,28%	88,67%	1,80%	3,53%	44,80%	11,76%	53,40%	84,71%
3ος	1,61%	2,98%	33,04%	8,91%	65,35%	88,12%	2,51%	16,87%	32,11%	17,09%	65,38%	66,04%
4ος	1,72%	3,06%	38,45%	12,25%	59,66%	84,66%	2,36%	4,55%	38,63%	21,19%	58,80%	74,22%
5ος	1,73%	6,60%	36,60%	13,30%	61,53%	79,89%	2,83%	3,81%	37,91%	9,20%	59,26%	86,99%
6ος	1,38%	1,94%	40,40%	18,84%	58,22%	79,22%	1,44%	0,65%	24,58%	17,38%	73,86%	81,43%
7ος	1,12%	2,52%	42,16%	33,39%	56,72%	64,09%	2,79%	2,63%	36,99%	12,82%	60,22%	84,55%
8ος	0,52%	4,08%	79,93%	66,11%	19,55%	29,81%	0,00%	0,00%	0,00%	0,00%	100,00%	100,00%
9ος	0,99%	1,14%	34,10%	15,51%	64,91%	83,35%	2,17%	6,87%	40,51%	20,77%	57,31%	72,35%
10ος	1,48%	1,55%	36,34%	13,18%	62,19%	85,27%	2,43%	3,52%	41,42%	18,89%	56,16%	77,60%
11ος	2,02%	5,23%	36,93%	17,57%	61,05%	77,19%	1,12%	0,78%	50,56%	25,06%	48,32%	74,16%
12ος	2,52%	5,63%	37,75%	15,76%	59,73%	78,61%	1,77%	0,37%	37,17%	9,66%	60,84%	89,96%
<b>ΣΥΝΟΛΟ</b>	<b>1,01%</b>	<b>3,04%</b>	<b>45,28%</b>	<b>17,05%</b>	<b>53,68%</b>	<b>79,89%</b>	<b>1,35%</b>	<b>4,09%</b>	<b>43,41%</b>	<b>15,89%</b>	<b>55,19%</b>	<b>79,97%</b>

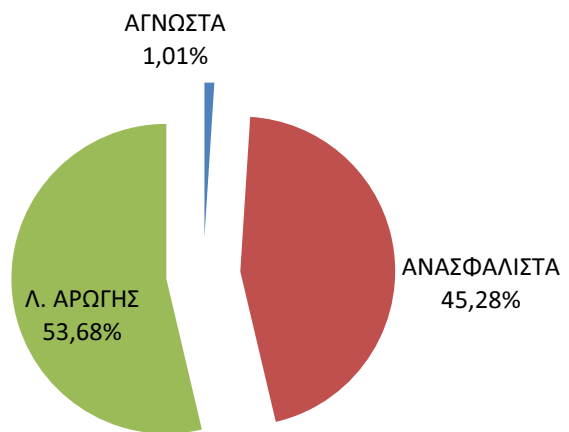
**ΣΥΜΜΕΤΟΧΗ ΠΟΣΩΝ ΑΠΟΖΗΜΙΩΣΕΩΝ ΕΤΟΥΣ 2015**



**ΣΥΜΜΕΤΟΧΗ ΠΟΣΩΝ ΑΠΟΖΗΜΙΩΣΕΩΝ ΕΤΟΥΣ 2016**



### ΣΥΜΜΕΤΟΧΗ ΠΛΗΘΟΥΣ ΑΠΟΖΗΜΙΩΣΕΩΝ ΕΤΟΥΣ 2015



### ΣΥΜΜΕΤΟΧΗ ΠΛΗΘΟΥΣ ΑΠΟΖΗΜΙΩΣΕΩΝ ΕΤΟΥΣ 2016

